

חרדים וקורונה

סדרת מחקרי קורונה



דו"ח ממצאים בעקבות סדרת סקרים
הבוחנת התנהלות והקשרים של חרדים וקורונה

הסקרים עלו באתר "כיכר השבת" מחודש אוקטובר 2020
בשיתוף פעולה עם מכון קיימא

כסלו תשפ"א – נובמבר 2020

ניתוח נתונים: שרון פיצ'וטו

עריכה וניסוח מילולי: תהילה גאדו

פיקוח מחקרי ומדעי: ד"ר חיים מאיר נריה

תוכן העניינים

5	סקר מעקב קורונה מס' 1
00	סקר מעקב קורונה מס' 2
00	סקר מעקב קורונה מס' 3
00	סקר מעקב קורונה מס' 4
00	סקר מעקב קורונה מס' 5
00	סקר מעקב קורונה מס' 6
00	סקר מעקב קורונה מס' 7
00	סקר מעקב קורונה מס' 8
00	סקר מעקב קורונה מס' 9
00	סקר מעקב קורונה מס' 10
00	סקר מעקב קורונה מס' 11
00	סקר מעקב קורונה מס' 12
00	סקר מעקב קורונה מס' 13
00	סקר מעקב קורונה מס' 14
00	סקר מעקב קורונה מס' 15
00	סקר מעקב קורונה מס' 16
00	סקר מעקב קורונה מס' 17

00	סקר מעקב קורונה מס' 18
00	סקר מעקב קורונה מס' 19
00	סקר מעקב קורונה מס' 20
00	סקר מעקב קורונה מס' 21
00	סקר מעקב קורונה מס' 22
00	סקר מעקב קורונה מס' 23
00	סקר מעקב קורונה מס' 24
00	סקר מעקב קורונה מס' 25
00	סקר מעקב קורונה מס' 26
00	סקר מעקב קורונה מס' 27
00	סקר מעקב קורונה מס' 28
00	סקר מעקב קורונה מס' 29
00	סקר מעקב קורונה מס' 30

סקר מעקב קורונה

מס' 1

הקפדה על שמירת הנחיות הבריאות
ונתוני תחלואה בקהילה החרדית

הסקר עלה באתר "כיכר השבת"
בין התאריכים 18/10/2020 – 20/10/2020

כל הנתונים ב-%

תקציר מנהלים

בסקר הראשון מסדרת הסקרים אודות חרדים וקורונה נאסף מידע אודות:

1. התנהלות הפרט בשמירת הנחיות הבריאות
2. הקפדה ציבורית על הנחיות הבריאות
3. היכרות עם מי שחלה בקורונה בקהילה החרדית
4. דיווח על הידבקות עצמית

מהנתונים עולה

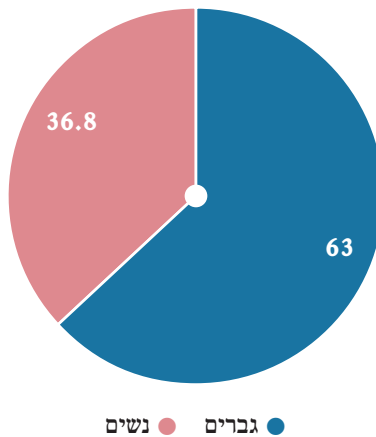
- במגזר החרדי מקפידים יותר על עטיית מסכות מאשר על שאר ההנחיות.
- רוב הציבור החרדי מקפיד במידה רבה לפחות על שלוש ההנחיות: שמירת היגיינה, שמירת מרחק ועטיית מסכה.
- 10% מהציבור מדווחים על אי יציאה מהבית בזמן הסגר.
- מעל מחצית מהמשיבים מדווחים שלא פגשו אנשים שאינם גרים איתם ליותר מ-15 דקות בזמן הסגר.
- ההקפדה על ההנחיות באה לידי ביטוי הן בדיווח עצמי והן באופן שבו חווה הפרט החרדי את התנהגות המגזר החרדי.

- הרוב המוחלט של המשיבים, ללא תלות בתת-מגזר (ליטאי, חסיד, ספרדי או 'אחר') דווחו שהם מכירים לפחות בן אדם אחד אשר חלה בקורונה.
- 18.7% מהמשיבים על הסקר דווחו כי נמצאו חיוביים לבדיקת קורונה ובכך מאששים ממצאים לגבי שיעורים דומים של תחלואה בקרב הציבור החרדי בטווח זמן זה.
- בנקודות הזמן הזו, הציבור החרדי אחרי שיא ההידבקות בגל השני ועם תחילת היציאה מהסגר השני, פתיחת מעונות היום והסרת מגבלות ליציאה מהבית.

דמוגרפיה

מגדר

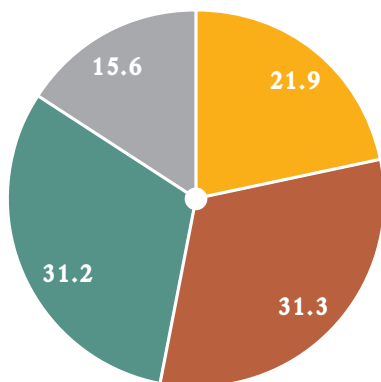
לשאלה זו ענו 2,468 משיבים



תת-מגזר

מאיזה מגזר אתה?

לשאלה זו ענו 2,473 משיבים

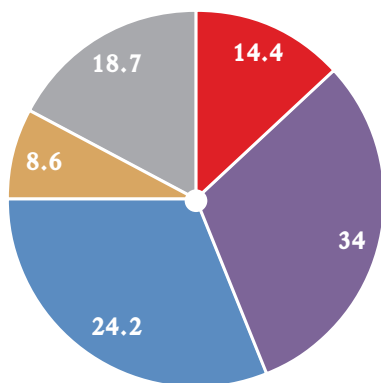


● חסיד ● ליטאי ● ספרדי ● אחר

רמת שמרנות

איך אתה מגדיר את עצמך?

לשאלה זו ענו 2,473 משיבים



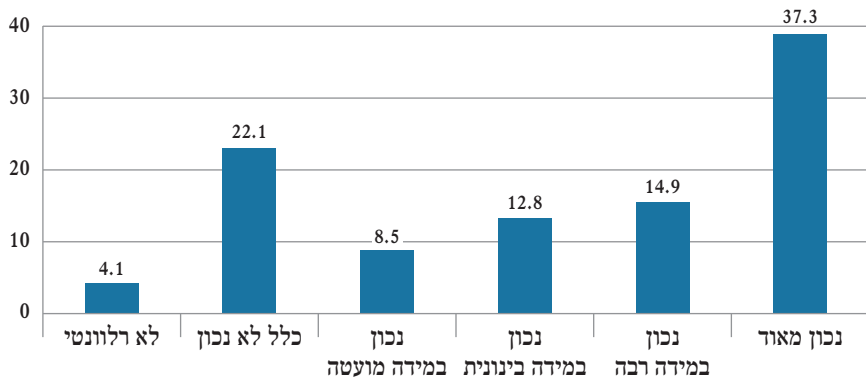
● חרדי מודרני ● שמרני ● שמרני מאוד ● שמרני מודרני ● אחר

מענה לשאלות הסקר

1. התנהלות הפרט בשמירת הנחיות הבריאות

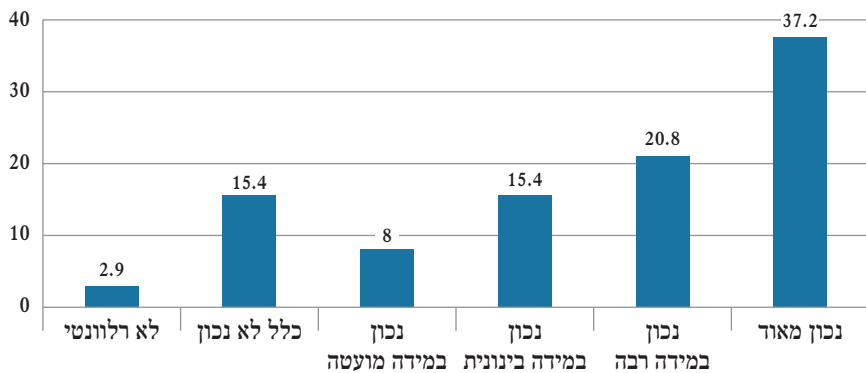
שטפתי ידיים באופן יסודי לאחר שבאתי במגע עם אנשים, חפצים או משטחים ציבוריים

לשאלה זו ענו 2,467 משיבים



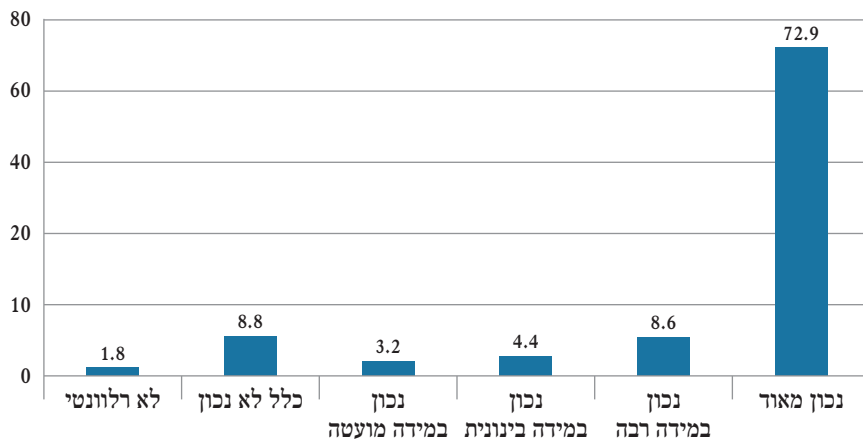
הקפדתי על שמירת מרחק של 2 מטרים מאנשים לאורך היום

לשאלה זו ענו 2,467 משיבים



עטיית מסכה כל זמן שהייתי מחוץ לבית בקרבת אנשים – במרחב הציבורי, בבית הכנסת, בחנויות או במקום העבודה

לשאלה זו ענו 2,467 משיבים

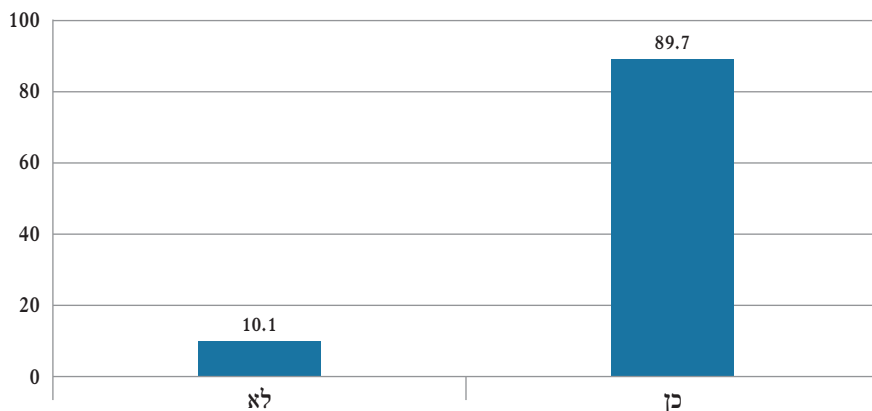


מהנתונים על הקפדת ההנחיות עולה שבמגזר החרדי מקפידים יותר על עטיית מסיכות מאשר לשאר ההנחיות. בנוסף, עולה שהרוב מקפיד במידה רבה לפחות על שלושת ההנחיות: היגיינה, שמירת מרחק ועטיית מסיכה.

האם יצאת מהבית בימים האחרונים וראית אנשים במרחב הציבורי?

לשאלה זו בודקת האם אנשים יצאו מהבית בימי הסגר.

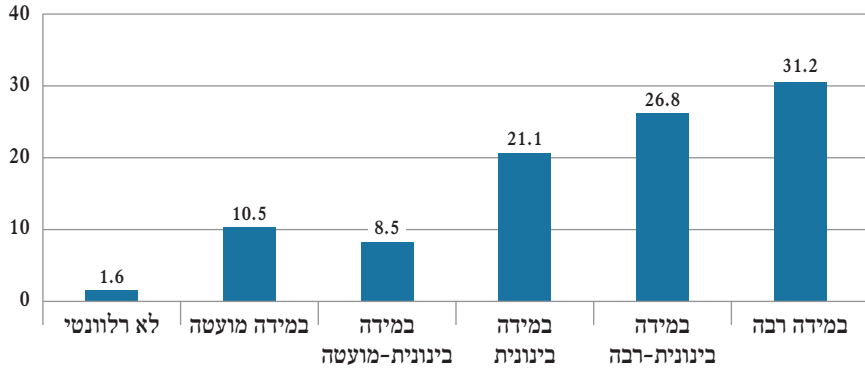
לשאלה זו ענו 2,469 משיבים



2. הקפדה ציבורית על הנחיות הבריאות

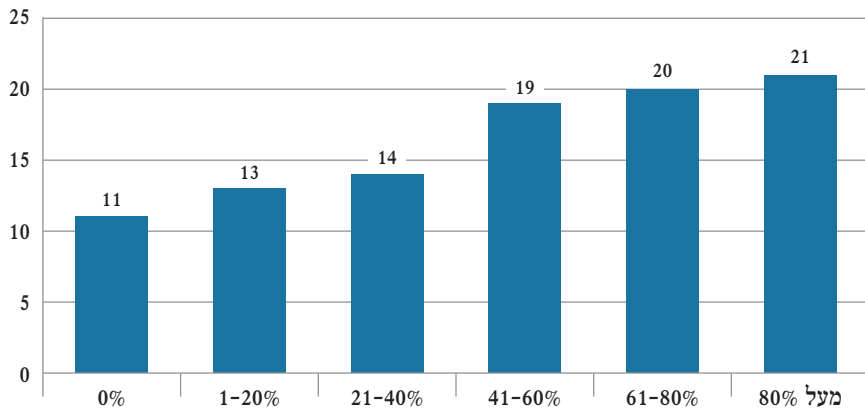
כמה את/ה מרגיש/ה שאנשים מסביבך, משפחה, קהילה, חברים וקולגות, מתייחסים ברצינות להנחיות?

לשאלה זו ענו 2,467 משיבים



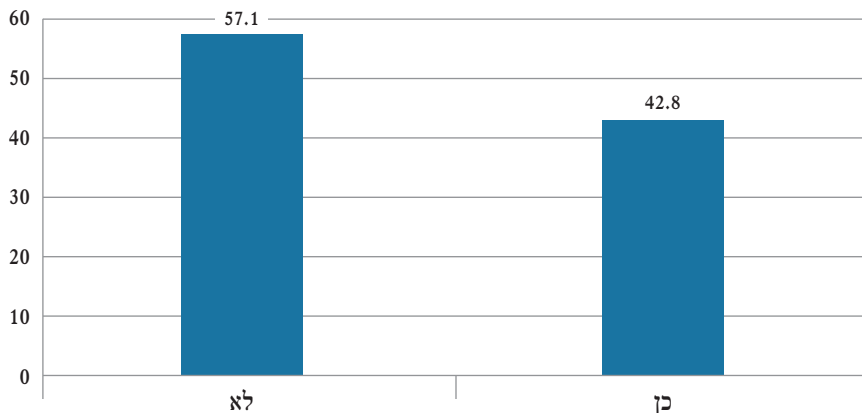
מה אחוז האנשים השומרים על מרחק של 2 מטרים במרחב הציבורי בסביבתך?

לשאלה זו ענו 2,221 משיבים



האם פגשת היום אנשים שלא גרים איתך ליותר מ-15 דקות בחלל סגור?

לשאלה זו ענו 2,469 משיבים

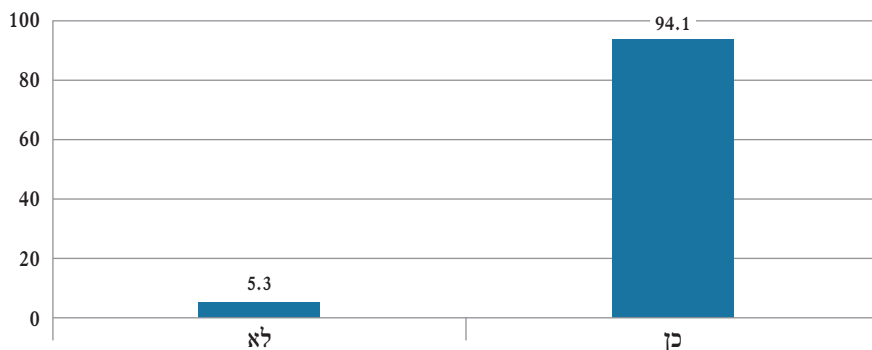


מעל מחצית מהמשיבים מדווחים שהם לא פגשו אנשים שאינם גרים איתם ליותר מ-15 דקות, זמן אשר הוגדר כזמן מספיק כדי שהווירוס יעבור מאדם אחד לאחר (מקדם הידבקות).

3. היכרות עם מי שחלה בקורונה בקהילה החרדית

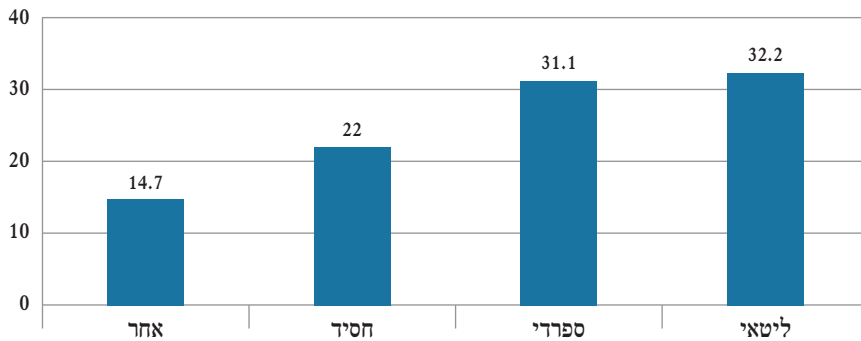
האם את/ה מכיר/ה באופן אישי מישהו שחלה בקורונה?

לשאלה זו ענו 2,458 משיבים



לפי ממצא זה, הרוב המוחלט של המשיבים מדווחים שהם מכירים לפחות בן אדם אחד אשר חלה בקורונה.

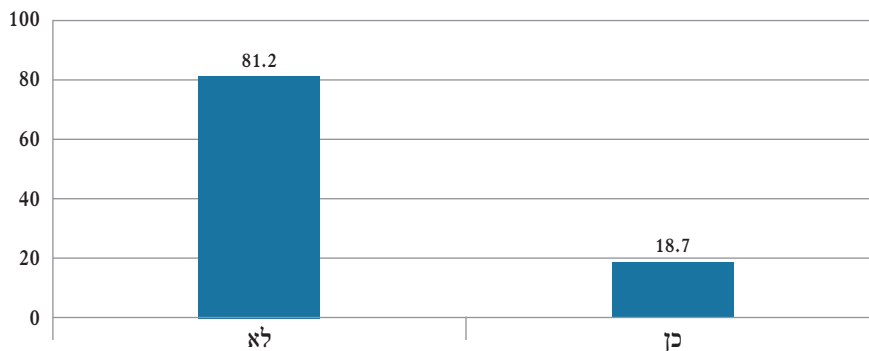
בחלוקה של המשיבים לפי תת-מגזר, ניתן לראות בגרף הבא את התפלגות המשיבים שמכירים מי שחלה בקורונה לפי המגזרים השונים בקהילה החרדית:



4. דווח על הידבקות עצמית

האם נבדקת וקיבלת תוצאה חיובית לקורונה?

לשאלה זו ענו 2,470 משיבים



לפי ממצא זה כ-18.7% מהמשיבים על הסקר דווחו כי נמצאו חיוביים לבדיקת קורונה. ממצא זה מקביל לממצאים דומים שהציגו שיעורים דומים של החלואה בקרב הציבור החרדי בטווח זמן זה (כאמור, סקר זה פורסם למענה בין התאריכים 18/10/20-20/10/20).

סקר מעקב קורונה

מס' 2

לימודים בתלמודי תורה ולמידה מרחוק בקהילה החרדית

הסקר עלה באתר "כיכר השבת"

בין התאריכים 20/10/2020 – 22/10/2020

כל הנתונים ב-%

תקציר מנהלים

בסקר השני מסדרת הסקרים אודות חרדים וקורונה נאסף מידע אודות:

1. לימודים בתלמודי התורה החרדים ופתיחת תלמודי תורה

2. למידה מרחוק במוסדות לימוד חרדיים

בנקודת זמן זו הנחיות הממשלה הורו שלא לפתוח בתי ספר בעוד לפי ההוראה שיצאה מביתו של ר' חיים קנייבסקי יש לפתוח תלמודי תורה.

מהנתונים עולה

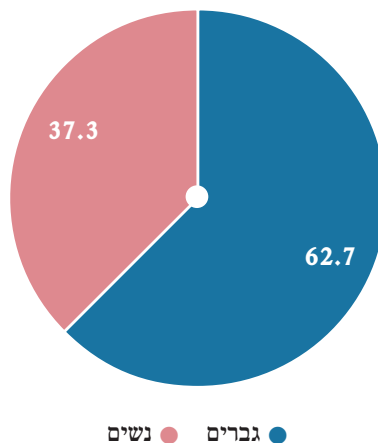
- כשני שלישים (67.8%) מהמשיבים שיש להם ילדים בבית הספר/תלמוד תורה דיווחו על כך שבית הספר/תלמוד תורה לא פתח שעריו ללימודים, זאת, למרות הוראת גדולי הדור לפתוח בתי ספר, הוראה שניתנה כנגד הוראת הממשלה שלא לפתוח בשלב ההוא את בתי הספר.
- אחוז גבוה במיוחד מהמשיבים שענו שתלמוד התורה של ילדם לא נפתח מגדירים את עצמם כשייכים לתת המגזר החסידי.
- רוב מוחלט של ההורים (כ-87%) אשר בית הספר או תלמוד התורה של ילדם לא נפתח, מוטרדים מהפסד חומר לימודי של ילדיהם בתקופה זו.

- מקרב ההורים שהשיבו שתלמוד התורה של ילדיהם פתוח, רוב מוחלט (88%) מהמשיבים) שלחו את בניהם ללימודים ומיעוט הצהיר על כך שאיננו שולח את הילדים.
- רוב ההורים ששלחו את ילדיהם ללימודים הצהירו כי חשוב להם שהילדים ילמדו על פני הנחיות הבריאות (53.6%). אך מיעוט לא מבוטל אמר שהוא סומך על גדולי הדור (19.7%), שההקפדה על ההנחיות מותנית בכך שלא יהיה ביטול תורה (13.7%) או ש"שלוחי מצווה אינן ניזוקין" (13.3%).
- רוב ההורים (כ-81%) השולחים את ילדיהם לתלמוד תורה סבורים כי מערכת הלמידה מרחוק איננה יעילה.
- מקרב ההורים שאינם שולחים את ילדיהם לתלמוד תורה סבורים כי מערכת הלמידה מרחוק יעילה במידה מועטה (41.1%) או במדה מועטה מאד (30.2%).
- מכלל המידע עולה כי קיים חוסר אמון במערכת הלמידה מרחוק בציבור החרדי וישנה נכונות לפתיחה של בתי ספר למרות הנחיות הממשלה.

דמוגרפיה

מגדר

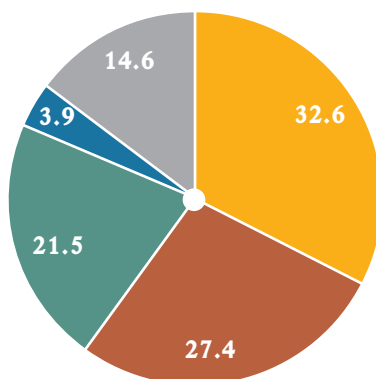
לשאלה זו ענו 1,522 משיבים



תת-מגזר

מאיזה מגזר אתה?

לשאלה זו ענו 1,522 משיבים

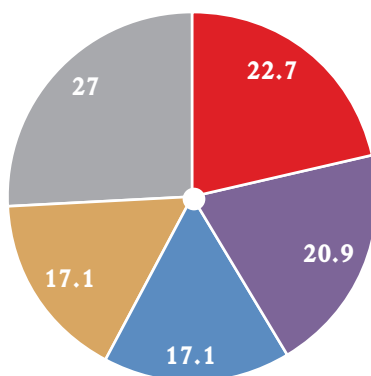


● חסיד ● ליטאי ● ספרדי ● לא חרדי ● אחר

רמת שמרנות

איך אתה מגדיר את עצמך?

לשאלה זו ענו 1,522 אנשים



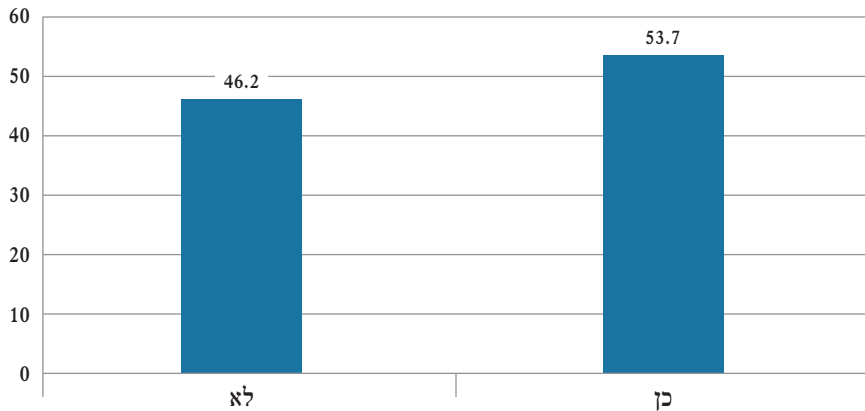
● חרדי מודרני ● שמרני ● שמרני מאוד ● שמרני מודרני ● אחר

מענה לשאלות הסקר

פתיחת הלימודים בתלמודי תורה ולמידה מרחוק

האם יש לך ילדים בגיל בית ספר יסודי / תלמוד תורה?

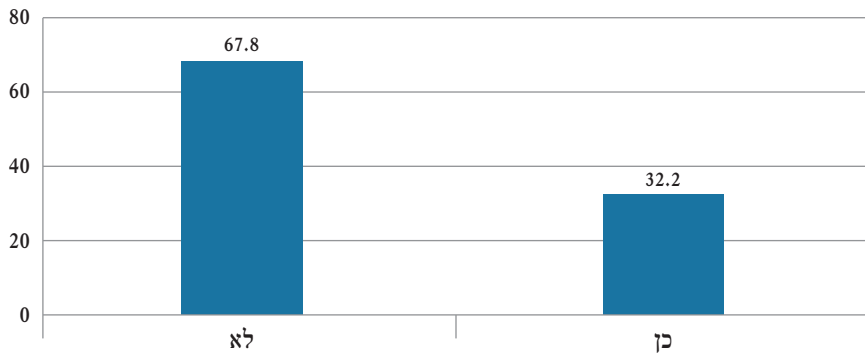
לשאלה זו ענו 1,521 משיבים



הורים שציינו כי יש להם ילדים בגילאי בית ספר יסודי / תלמוד תורה נשאלו:

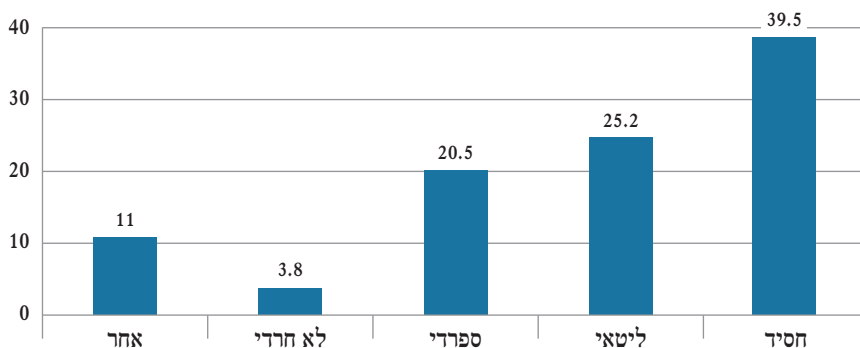
האם בית הספר / תלמוד התורה של הילדים פתוח למרות ההגבלות?

לשאלה זו ענו 818 משיבים



מנתון זה ניתן לראות שכשני שלישים (67.8%) מהמשיבים שיש להם ילדים בבית הספר/תלמוד תורה, מדווחים על כך שבית הספר/תלמוד תורה לא פתח. זאת, למרות הוראת גדולי הדור לפתוח בתי ספר (הוראה שניתנה כנגד הוראת הממשלה שלא לפתוח בשלב ההוא את בתי הספר).

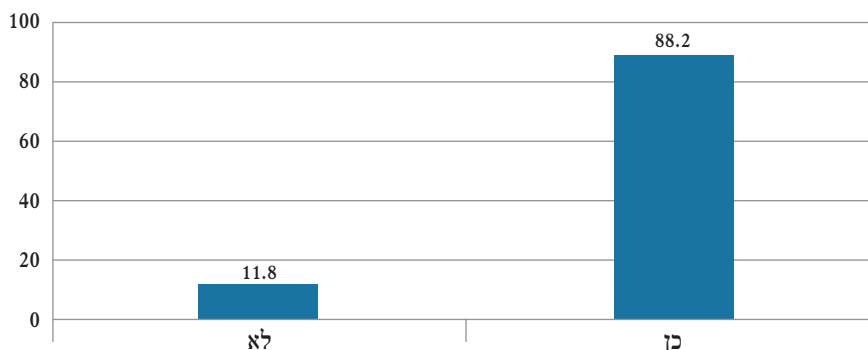
הגרף הבא מציג את ההתפלגות של ההורים שמדווחים על כך שבתי הספר/תלמודי התורה לא פותחים, על פי תתי-מגזר השונים בקהילה החרדית.



הורים שציינו כי תלמוד התורה של ילדם פתוח – הופנו לשאלות הבאות:

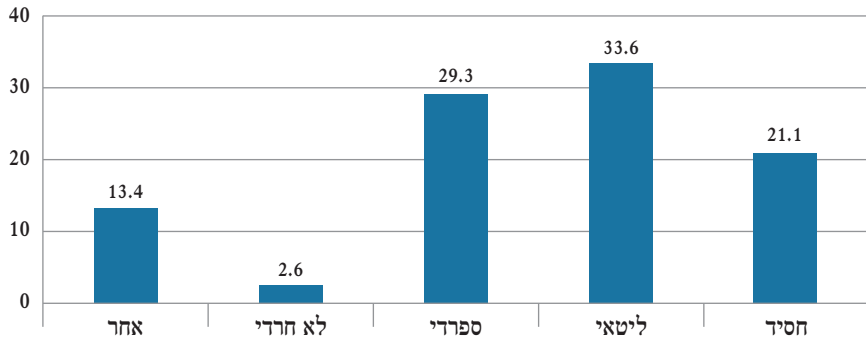
האם את/ה שולח/ת את הילדים שלך ללמוד למרות הנחיות משרד הבריאות?

לשאלה זו ענו 263 משיבים



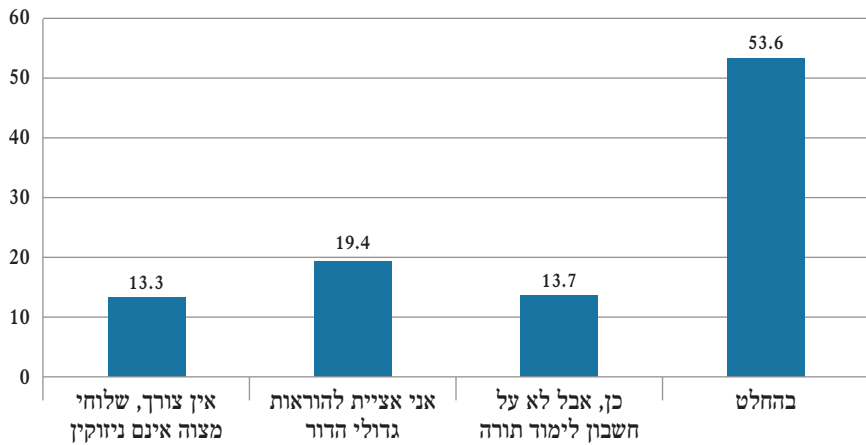
מגרף זה נראה כי מתוך המשיבים אשר דיווחו שבית הספר/תלמוד תורה שלהם פתוח, רוב של 88.2% מדווחים שהם שולחים את ילדיהם ללמוד.

הגרף שלהלן מציג את ההתפלגות של המשיבים שדווחו על כך ששולחים את ילדיהם ללימודים, על פי מגזרים השונים:



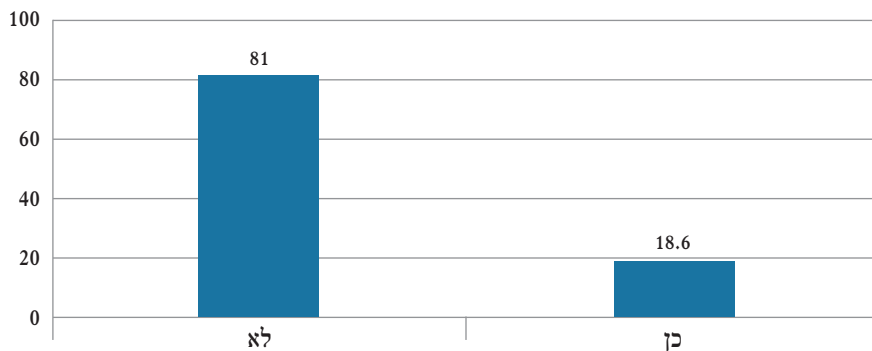
האם חשוב לך שיישמרו הנחיות כגון עטיית מסיכה ושמידת מרחק בתוך מוסד הלימודים?

לשאלה זו ענו 263 משיבים



האם לדעתך למידה מרחוק יכולה להיות אופציה חלופית יעילה?

לשאלה זו ענו 262 משיבים

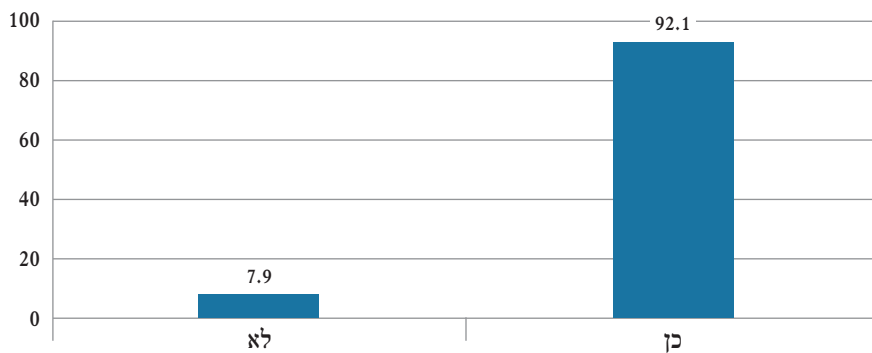


ממצא זה מגלה את הקושי שיש בסגירת בתי הספר עבור הקהילה החרדית. רוב המשיבים (כ-81%) מציינים כי למידה מרחוק לא יכולה להיות יעילה.

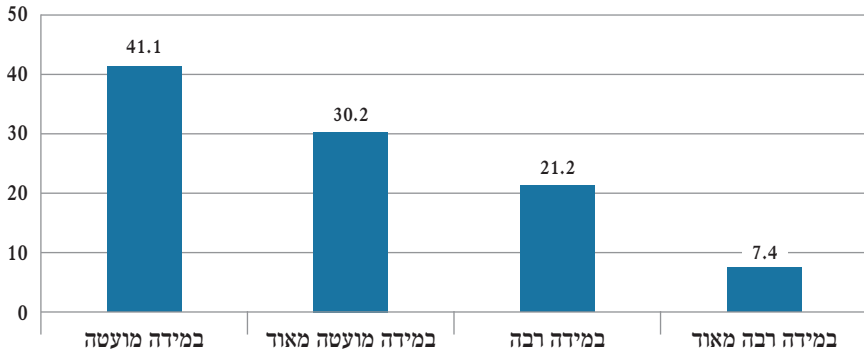
הורים שציינו כי תלמוד התורה של ילדם סגור – הופנו לשאלות הבאות:

האם בית הספר מפעיל מערכת למידה מרחוק?

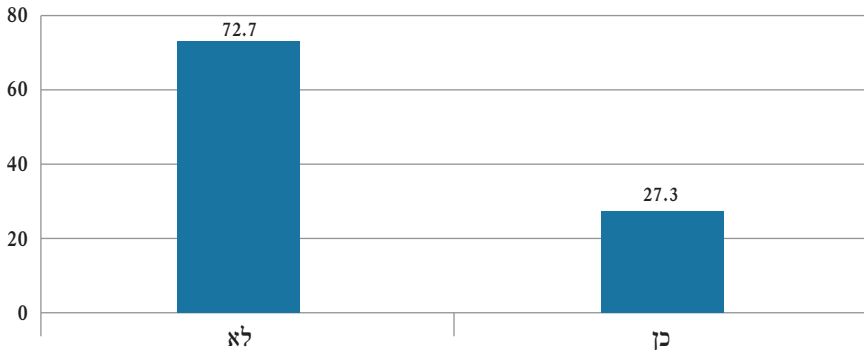
לשאלה זו ענו 556 משיבים



הורים שציינו כי ת"ת של ילדם סגור ומפעיל מערכת למידה מרחוק נשאלו:
באיזו מידה לדעתך מערכת הלמידה מרחוק יעילה ועונה על צרכי הילדים?
 לשאלה זו ענו 513 משיבים



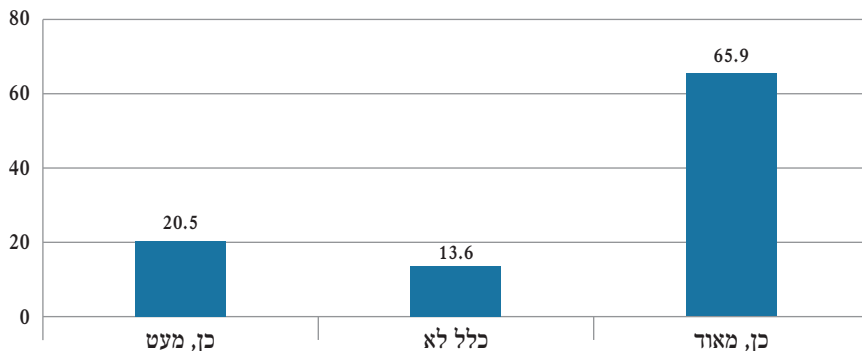
הורים שציינו כי ת"ת של ילדם סגור ולא מפעיל מערכת למידה מרחוק נשאלו:
האם לדעתך למידה מרחוק יכולה להיות אופציה יעילה?
 לשאלה זו ענו 44 משיבים



עוד נשאלו הורים שציינו כי תלמוד התורה של ילדם סגור:

האם את/ה מוטרד/ת מהפסד חומר לימודי של ילדיך?

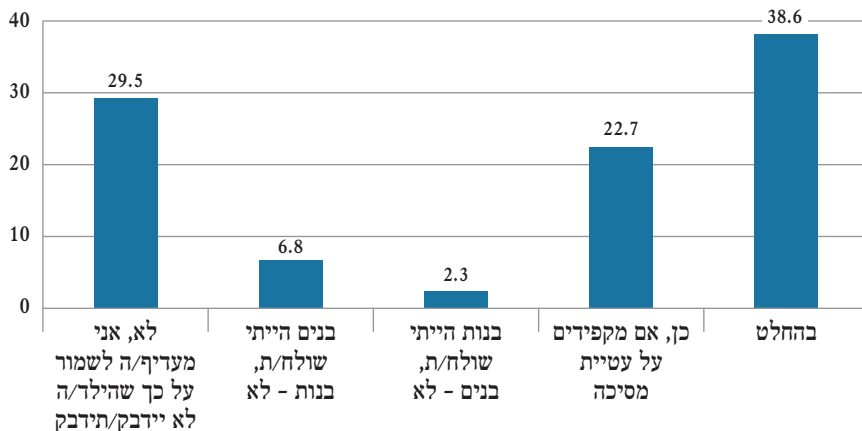
לשאלה זו ענו 44 אנשים



רוב מוחלט של ההורים (כ-87%) אשר בית הספר או תלמוד התורה של ילדם לא נפתח, מוטרדים מהפסד חומר לימודי של ילדיהם בתקופה זו, רובם של ההורים המוטרדים מהפסד חומר לימודי מציינים כי הם מוטרדים מכך מאוד.

אם ביה"ס/ת"ת פתוח, היית שולח את הילד שלך ללמוד למרות ההנחיות?

לשאלה זו ענו 44 משיבים



מן התשובות לחלק זה ניכר כי בקהילה החרדית ישנו קושי להשאיר את הילדים בבית. ומאידך – למידה מרחוק אינה יעילה.

סקר מעקב קורונה מס' 3

לקראת פתיחת ישיבות וחשש מסכנה רוחנית

הסקר עלה באתר "כיכר השבת"

בין התאריכים 22/10/2020 – 25/10/2020

כל הנתונים ב-%

תקציר מנהלים

סקר זה, השלישי מסדרת הסקרים אודות חרדים וקורונה, בחן שני נושאים:

1. כוונות לפתיחת ישיבות.

2. חשש מסכנות רוחנית לילדים, תלמידי ישיבות ובנות סמינרים.

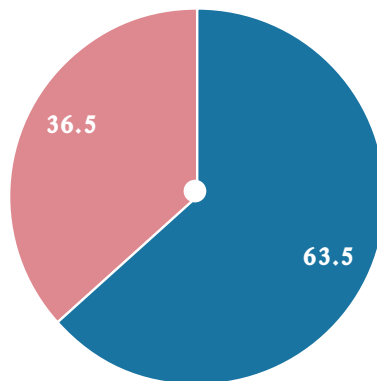
כוונה לפתיחת הישיבות: הסקר הופץ בשבוע בו אמור היה להתחיל "זמן חורף" בישיבות, הנחיות הממשלה דאז היו שלא לפתוח כלל את מוסדות החינוך. על רקע זה בא הסקר לבחון האם ישנה בקהילה החרדית כוונה לפחות את הישיבות או לשלוח את התלמידים למוסדות שייפתחו.

חשש מסכנה רוחנית: אחד החששות הגדולים בקהילה החרדית בהיעדר לימודים הינו חשש רוחני לתלמידים. הסקר מבקש לבחון את עמדותיהם של המשיבים, מהם החששות המרכזיים שלהם לסכנה רוחנית לילדים, תלמידי ישיבות ובנות סמינרים. המשיבים הביעו את חששם מפני סכנות דתיות ורוחניות בעקבות התקופה ואתגריה, סכנה לבחורי ישיבות, בנות סמינרים וילדים.

דמוגרפיה

מגדר

לשאלה זו ענו 912 משיבים

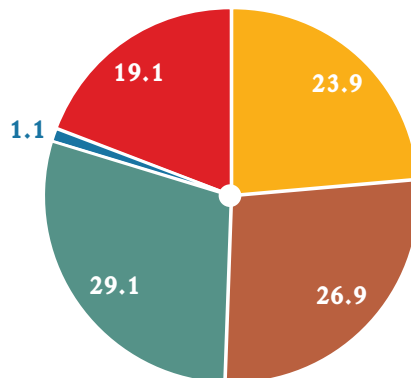


● גברים ● נשים

תת-מגזר

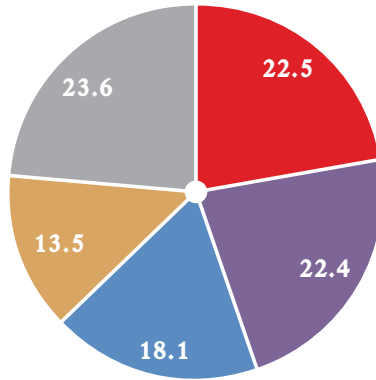
מאיזה מגזר אתה?

לשאלה זו ענו 912 משיבים



● חסיד ● ליטאי ● ספרדי ● לא חרדי ● אחר

רמת שמרנות
איך אתה מגדיר את עצמך?
 לשאלה זו ענו 912 אנשים

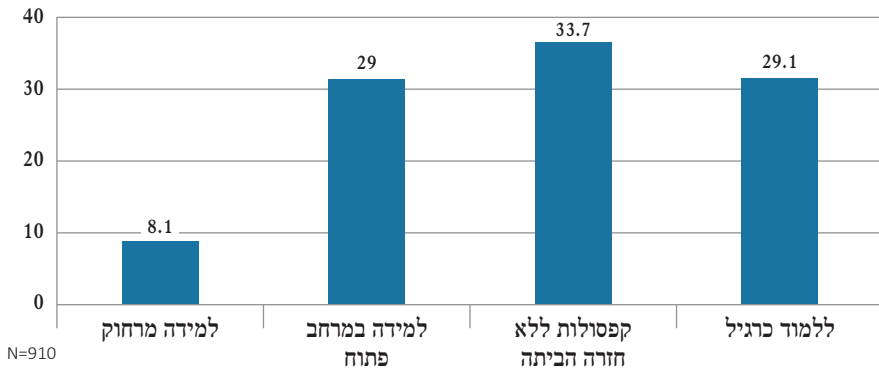


● חרדי מודרני ● שמרני ● שמרני מאוד ● שמרני מודרני ● אחר

מענה לשאלות הסקר

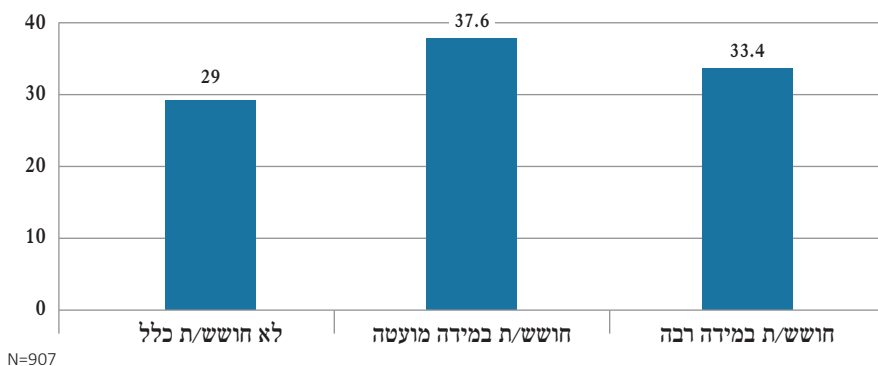
1. כוונות לקראת פתיחת הישיבות:

איך עדיף שיתקיימו לימודים בישיבות?



האם את/ה חושש/ת להדבקה בין בחורי ישיבות או אברכי כולל?

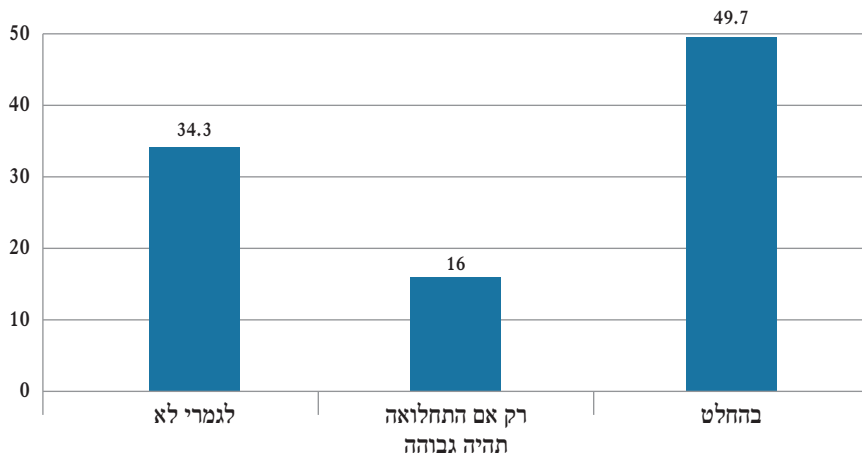
בשאלה זו נשים הביעו חשש גבוה יותר מגברים (23.3% מהנשים ציינו כי אינן חוששות כלל, לעומת 32.2% מהגברים שדווחו כי אינם חוששים מהדבקה בישיבות).



במידה ויורו לבחורי ישיבה שלא לחזור הביתה למשך תקופה של כמה חודשים, האם תקפיד על הנחייה זו?

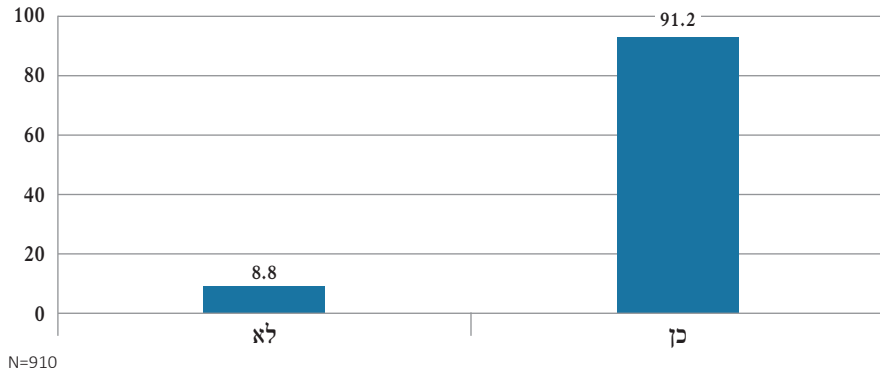
לשאלה זו ענו 169 משיבים שלומדים בישיבות.

בהשוואה בין משיבים הלומדים בישיבה קטנה לבין משיבים הלומדים בישיבה גדולה נמצא הבדל: תלמידי ישיבה קטנה פחות הביעו התנגדות לאי חזרה הביתה (כ-20%) מאשר תלמידי ישיבה גדולה (כ-44% ציינו כי לא יקפידו שלא לחזור לביתם גם אם לא יורשו).

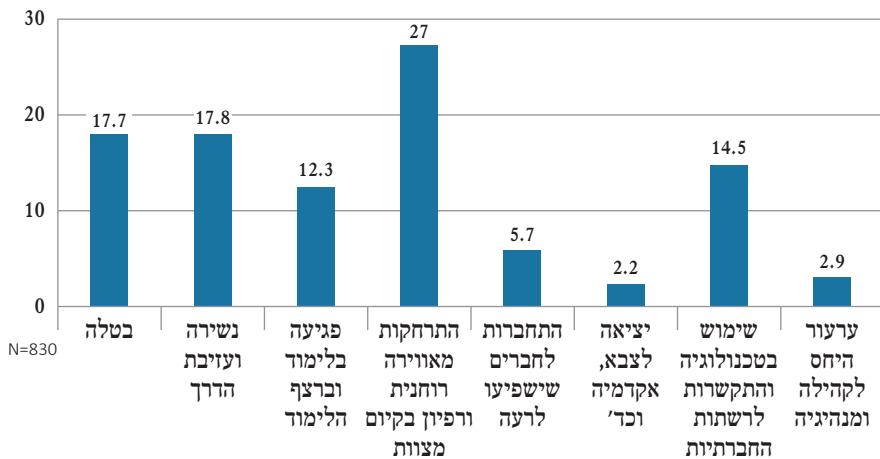


2. חשש מסכנה רוחנית לתלמידים:

האם יש לחשוש לסכנה רוחנית לבחורי ישיבות בעקבות המצב?
 הרוב המכריע של המשיבים (91.2%) ציינו כי יש לחשוש מפני סכנה רוחנית לבחורי ישיבות בעקבות המצב.

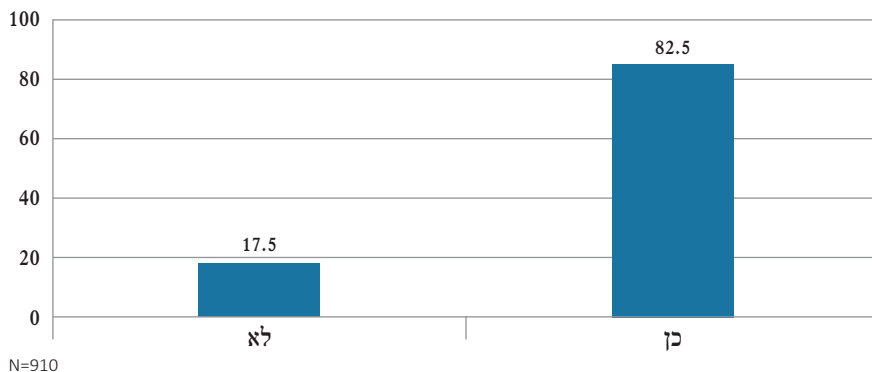


מהי הסכנה מפניה יש לחשוש לבחורי ישיבות?

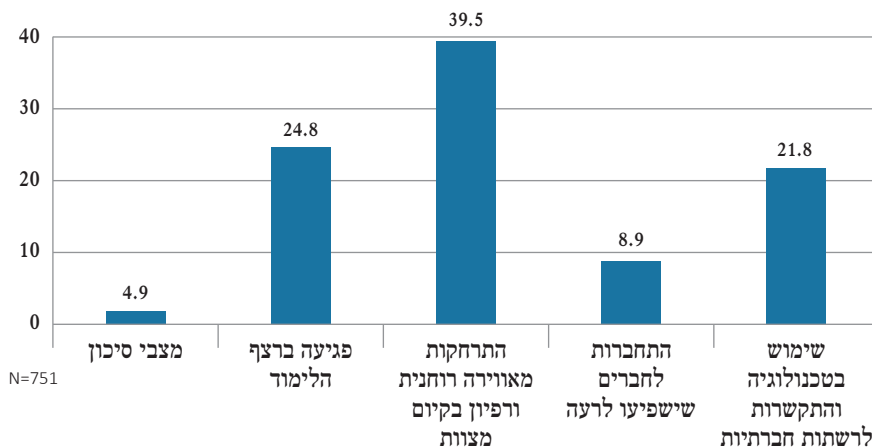


מבין החששות הגדולים ביותר לגבי בחורי ישיבות, אותם מציינים המשיבים נמצא שיעור גבוה של חשש מפני התרחקות מאווירה רוחנית ורפיון בקיום מצוות, חשש מנשירה ועזיבת הדרך וחשש מפני הבטלה.

האם יש לחשוש לסכנה רוחנית לילדי ישראל בעקבות המצב?

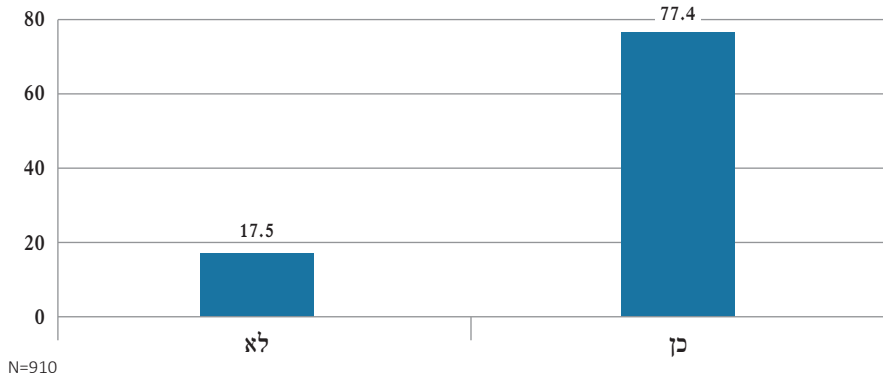


מהי הסכנה מפניה יש לחשוש לילדי ישראל?

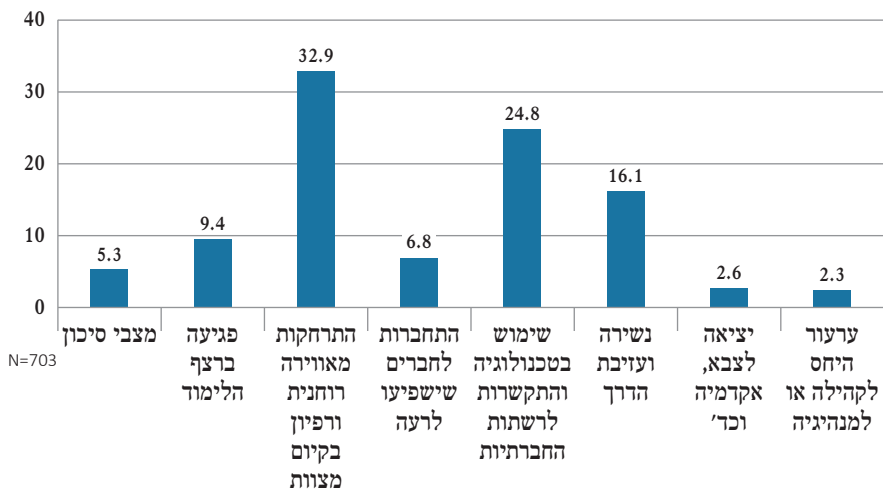


החשש הגדול ביותר מסכנה רוחנית לילדים הוא מפני התרחקות מאווירה רוחנית ורפיון בקיום מצוות. חשש משמעותי נוסף הוא מפגיעה ברצף הלימוד, וכן קיים חשש גדול מפני שימוש בטכנולוגיה.

האם יש לחשוש לסכנה רוחנית לבנות סמינרים בעקבות המצב?



מהי הסכנה מפניה יש לחשוש לבנות סמינרים?



סקר מעקב קורונה

מס' 4

הידבקות בקורונה ותסמינים בעקבות המחלה בקהילה החרדית

הסקר עלה באתר "כיכר השבת"

בין התאריכים 25/10/2020 – 28/10/2020

כל הנתונים ב-%

תקציר מנהלים

סקר זה, מסדרת הסקרים אודות חרדים וקורונה שנענה ע"י 1,164 משיבים, אסף מידע אודות:

1. דווח על הידבקות בקורונה וחווית המחלה
2. שהות בזמן המחלה וחווית השהות בכית חולים או מלונית
3. תסמינים ותופעות לוואי במהלך המחלה ואחריה בקהילה החרדית.

מהנתונים עולה

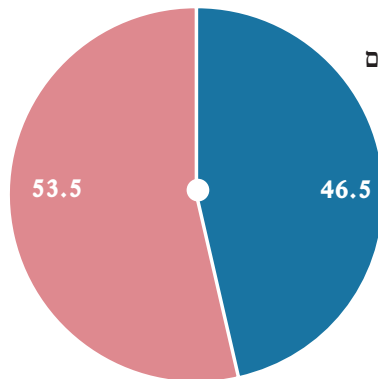
- הידבקות: 329 משיבים, שהם כ-22% מכלל המשיבים, דווחו שנדבקו בקורונה.
- מקורות ההדבקה: מקורות ההדבקה העיקריים שדווחו הם מפגש עם בן משפחה או חבר/ה, או מוסד הלימודים.
- הדבקה: 27.3% ציינו כי הם יודעים על מישהו שנדבק מהם.
- זמני ההידבקות: חלק משמעותי מכלל הנדבקים בקהילה החרדית (24.1% מהנדבקים) נדבקו בתקופה של חגי תשרי תשפ"א.

- **חומרת המחלה:** רוב הנדבקים (כ-72% מהנדבקים) דווחו כי חוו את המחלה באופן קל או ללא סימפטומים כלל.
- **חומרת המחלה על פי מגדר:** נמצא פער, לא גדול מידיי, בין גברים לנשים: גברים דווחו בשיעור גבוה יותר על מחלה קלה מאשר נשים.
- **שימוש פרטי במחוללי חמצן:** בדומה לנתונים אודות חומרת המחלה, כך גם הרוב המכריע של אלה שנדבקו בקורונה דווחו כי לא עשו שימוש פרטי במחוללי חמצן.
- **תסמינים בזמן המחלה:** מבין אלה שדווחו כי נדבקו בקורונה, התסמין עליו דווח בשכיחות הגבוהה ביותר הוא עייפות וחולשת יתר וכן של איבוד חוש הטעם או חוש הריח.
- **תופעות לוואי לאחר תום המחלה:** רוב הנדבקים בקורונה ציינו כי סבלו מתופעות לוואי גם אחרי תום המחלה. תופעות הלוואי השכיחות שדווחו הן: עייפות, חולשה וכן חוש הטעם או חוש הריח טרם חזר במלואו.
- **מוות בשל קורונה:** קרוב לחצי מן המשיבים (43%) ציינו כי הם מכירים מישהו שנפטר בעקבות מחלת הקורונה.

דמוגרפיה

מגדר

לשאלה זו ענו 1494 משיבים

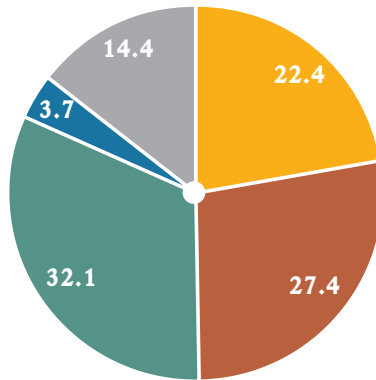


● גברים ● נשים

תת-מגזר

מאיזה מגזר אתה?

לשאלה זו ענו 1494 משיבים

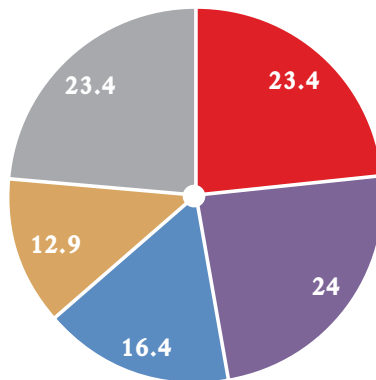


● חסיד ● ליטאי ● ספרדי ● לא חרדי ● אחר

מידת שמרנות

איך אתה מגדיר את עצמך?

לשאלה זו ענו 1494 משיבים



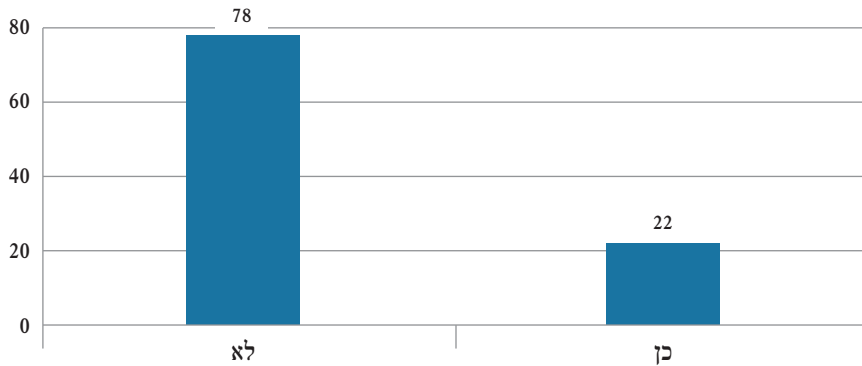
● חרדי מודרני ● שמרני ● שמרני מאוד ● שמרני מודרני ● אחר

מענה לשאלות הסקר

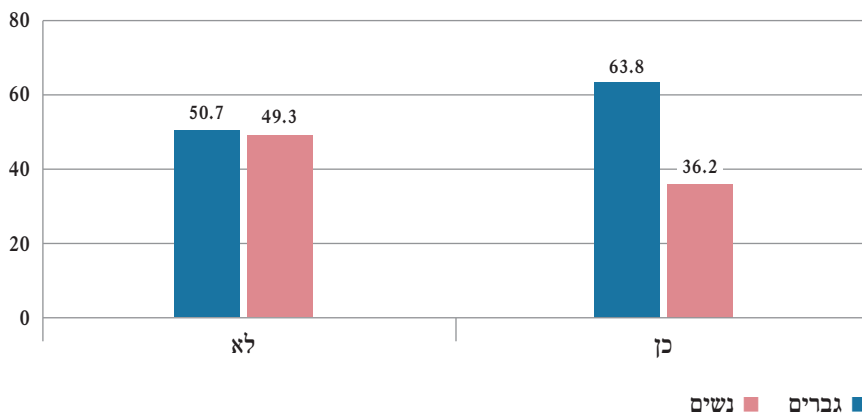
1. הידבקות בקורונה וחוויית המחלה:

האם נדבקת בקורונה?

לשאלה זו ענו 1,493 אנשים.



22% ממשיבי הסקר ענו בחיוב. ממצא זה תואם ממצאים קופות חולים ומחקרים אחרים שמצאו אחוזי הידבקות דומים בקהילה החרדית. וכן קרוב לנתון לממצא שהתקבל בסקר מס' 1 בו כ-18.7% מהמשיבים על הסקר דווחו כי נמצאו חיוביים לבריכת קורונה.

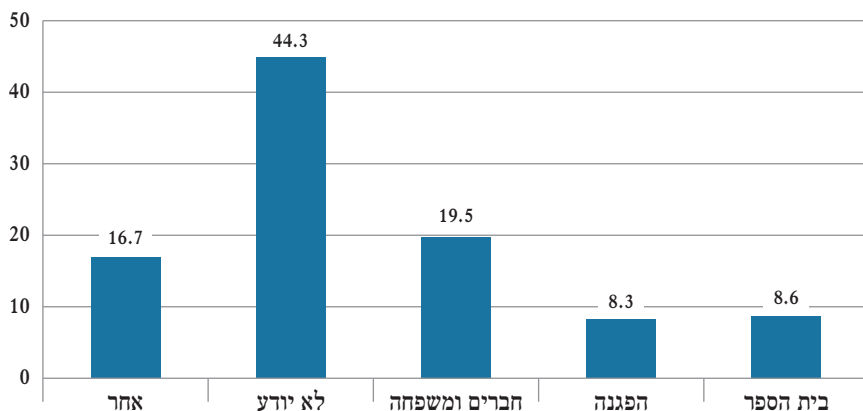


בהסתכלות הנתון על פי מגדר, נמצא שמתוך אלו שמדווחים שחלו, כמעט שני שלישים הינם גברים, וקצת יותר משליש הינם נשים.

מקור ההדבקה:

על השאלה "ממי וכיצד, לדעתך, נדבקת?" מתוך כלל המשיבים שציינו שנדבקו בקורונה נראה כי חלק גדול ומשמעותי מהמשיבים (44.3%) אינם יודעים ממי וכיצד נדבקו. לעומת זאת, מבין אלה שציינו את מקור ההדבקה – מקורות ההדבקה העיקריים שדווחו הם מפגש עם בן משפחה או חבר/ה, או מוסד הלימודים.

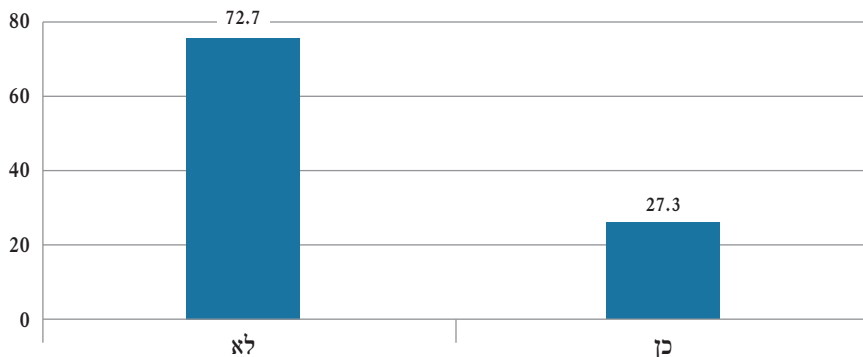
לשאלה זו ענו 330 אנשים



הדבקת אחרים:

השאלה השלישית בסקר הייתה "האם את/ה יודע/ת על מישהו שנדבק ממך?" ציינו כי הם יודעים על מישהו שנדבק מהם.

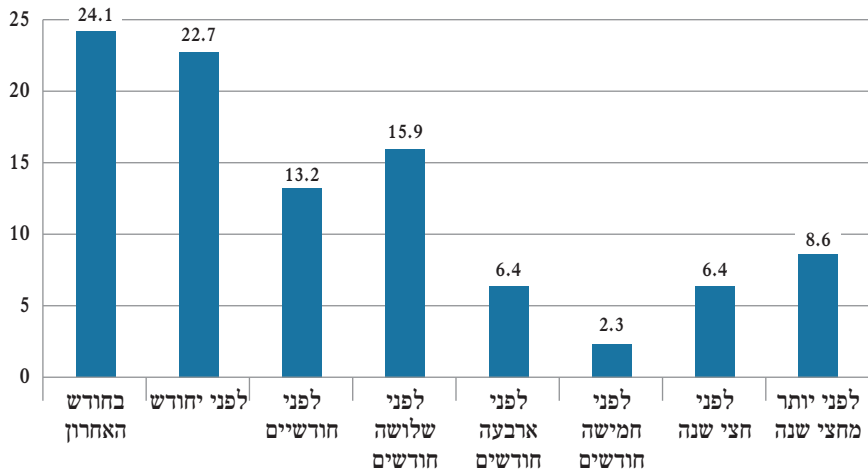
לשאלה זו ענו 328 אנשים



מתי הופיעה המחלה:

כאמור, נתוני סקר זה נאספו בין הימים 25/10/2020–28/10/2020. ולכן המשמעות היא שרוב הנדבקים דווחו כי נדבקו בתקופת חגי תשרי.

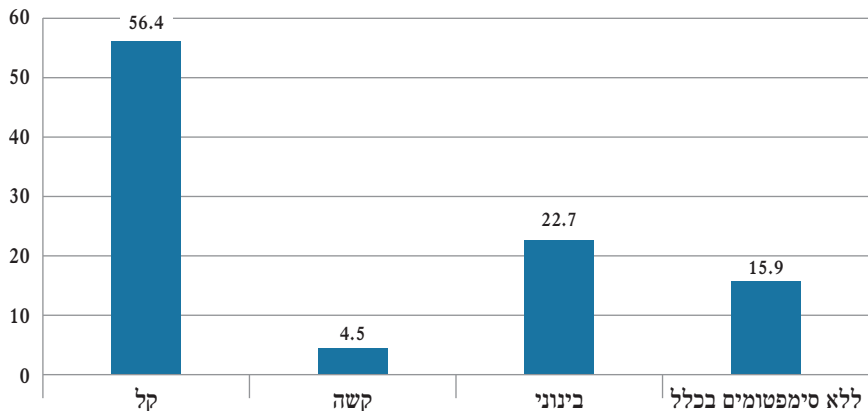
לשאלה זו ענו 329 אנשים



חומרת המחלה:

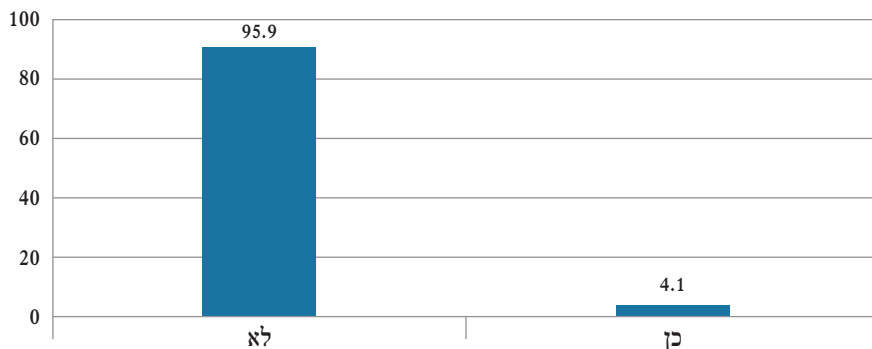
השאלה "באיזה אופן חווית את המחלה?" הופנתה רק למשיבים שדווחו שנדבקו בקורונה. רובם דווחו כי חוו את המחלה באופן קל. וכן, נראה כי גברים דווחו על מחלה קלה יותר לעומת נשים.

לשאלה זו ענו 329 אנשים



שימוש פרטי במחולל חמצן:

לשאלה זו ענו 330 אנשים



2. תסמינים ותופעות לוואי במהלך המחלה ואחריה:

תסמינים במהלך המחלה:

לשאלה שהופנתה אל אלה שדווחו כי נדבקו בקורונה, "אילו תסמינים היו לך בזמן המחלה?" התסמין עליו דווח בשכיחות הגבוהה ביותר הוא עייפות וחולשת יתר וכן של איבוד חוש הטעם או חוש הריח.

לשאלה זו ענו 330 אנשים

תופעות לוואי אחרי תום המחלה:

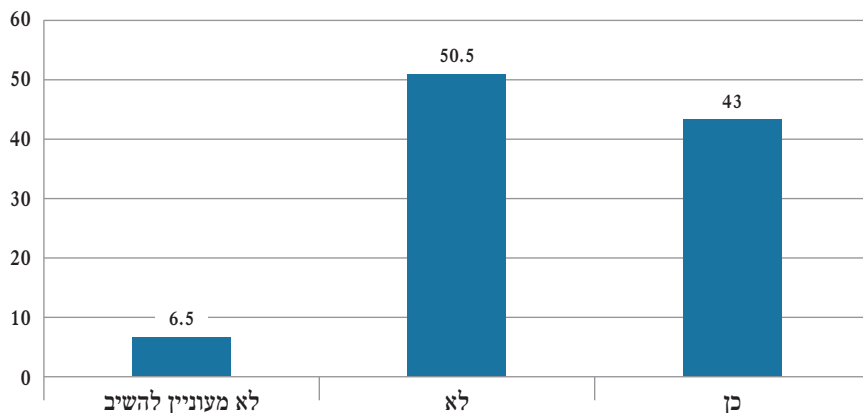
השאלה האחרונה שנשאלו רק המשיבים שדווחו שנדבקו בקורונה הייתה: **"האם היו לך תופעות לוואי אחרי המחלה?"** רוב המשיבים ציינו כי היו להם תופעות לוואי גם לאחר תום המחלה. התופעה השכיחה ביותר היא עייפות (42.4%) וכן חולשה (36.6%). תופעת לוואי נוספת בשכיחות גבוהה היא חוש הטעם או חוש הריח טרם חזר במלואו (23.9% מהנדבקים).

תופעות לוואי לאחר תום המחלה		
התופעה	סובלים מהתופעה מתוך 330 שנדבקו בקורונה (N)	סובלים מהתופעה (%) מכלל הנדבקים בקורונה
עייפות	140	42.4%
חולשה	121	36.6%
חוש הטעם / ריח טרם חזר במלואו	79	23.9%
כאבי שרירים	46	13.9%
קשיים קוגניטיביים (בזיכרון, בריכוז וכד')	38	11.5%
שיעול	37	11.2%
קשיי נשימה	18	5.5%
כאבי גרון	15	4.5%

3. היכרות עם מקרי פטירה בעקבות מחלת הקורונה:

האם את/ה מכיר/ה באופן אישי אדם שנפטר כתוצאה ממחלת הקורונה?

לשאלה זו ענו 1494 אנשים



סקר מעקב קורונה

מס' 5

לימודים בישיבות בקהילה החרדית

הסקר עלה באתר "כיכר השבת"

בין התאריכים 28/10/2020 – 01/11/2020

כל הנתונים ב-%

תקציר מנהלים

בסקר זה, החמישי מסדרת הסקרים אודות חרדים וקורונה נאסף מידע אודות:

1. פתיחת ישיבות ואופן פתיחתן,
2. שמירת הנחיות הבריאות בתוך הישיבות,
3. לימודים בכוללים והמשמשים בתפקידי הוראה.

מהנתונים עולה

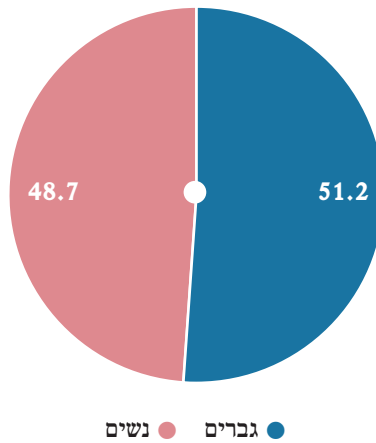
- פתיחת ישיבות בניגוד להנחיות: הרוב המוחלט של הישיבות התחיל את הלימודים, וזאת בתקופה בה ההנחיות הורו על אי פתיחת הישיבות.
- אופן הלימודים בישיבות: 39.2% מהמשיבים דווחו על לימודים בקפסולות, ו-41.2% דווחו על לימודים במתכונת שגרה. עוד נמצא כי אין הבדל מובהק בין תתי המגזר השונים לגבי פתיחת הישיבות ומתכונת הלמידה שלהן.
- 19% מדווחים כי כל התלמידים חזרו לישיבות. וכשליש מדווחים על חזרה של רוב התלמידים לישיבות.
- הצוות החינוכי בישיבה והקפדתו על שמירת הנחיות בריאות: רוב צוותי ההוראה (59.5%) מקפידים הקפדת יתר על הנחיות משרד הבריאות.
- שמירת המרחק בין הלומדים בישיבות ועטית מסיכה: כבמחצית מהישיבות מקפידים במידה מרובה על ריחוק בין הלומדים. כמו כן, מפקידים יותר על עטית מסכות מאשר על שמירת מרחק.

- רוב המשיבים (77.3%) סבורים כי הלימודים בישיבות צריכים להיפתח תוך מתווה מסודר (בקפסולות, מרחב פתוח וכד').

דמוגרפיה

מגדר

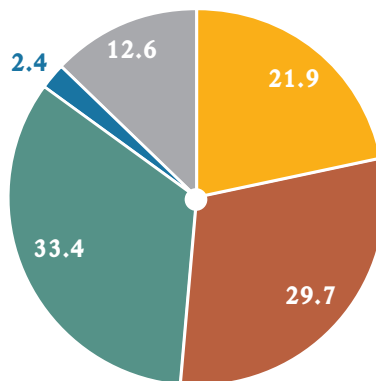
לשאלה זו ענו 880 משיבים



תת-מגזר

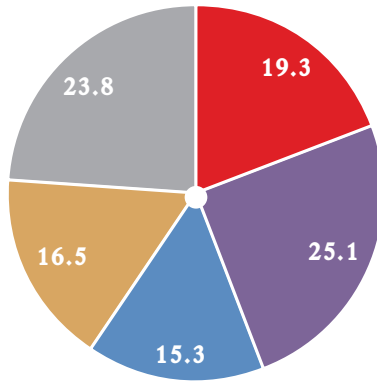
מאיזה מגזר אתה?

לשאלה זו ענו 881 משיבים



● חסיד ● ליטאי ● ספרדי ● לא חרדי ● אחר

רמת שמרנות
איך אתה מגדיר את עצמך?
 לשאלה זו ענו 881 משיבים

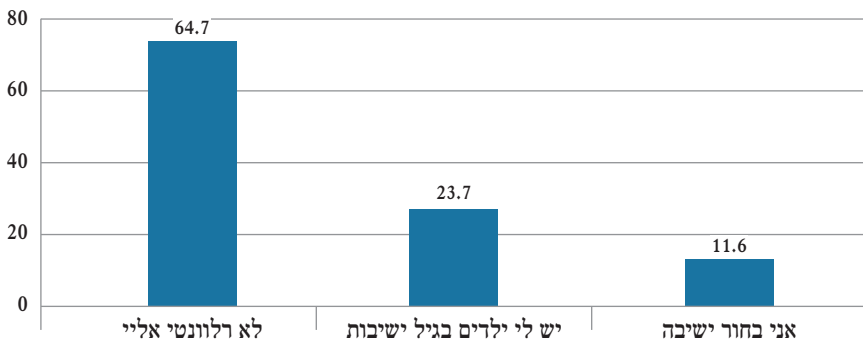


● חרדי מודרני ● שמרני ● שמרני מאוד ● שמרני מודרני ● אחר

מענה לשאלות הסקר

1. פתיחת ישיבות ואופן פתיחתן

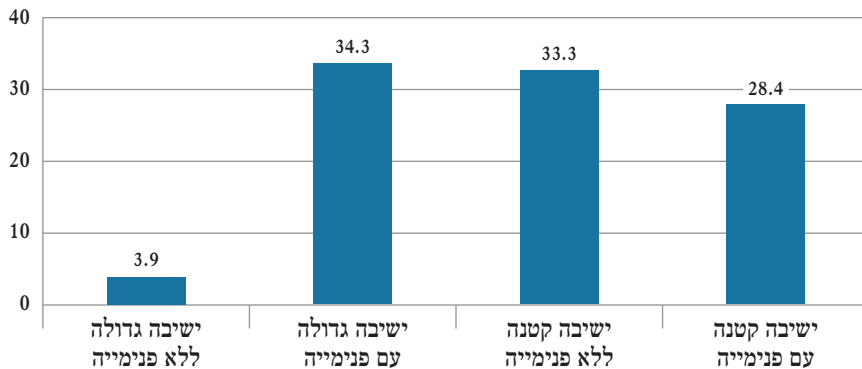
האם אתה תלמיד ישיבה או הורה לתלמיד ישיבה?
 לשאלה זו ענו 881 משיבים



שאלה שהופנתה לתלמידי ישיבות:

האם אתה לומד בישיבה גדולה או קטנה?

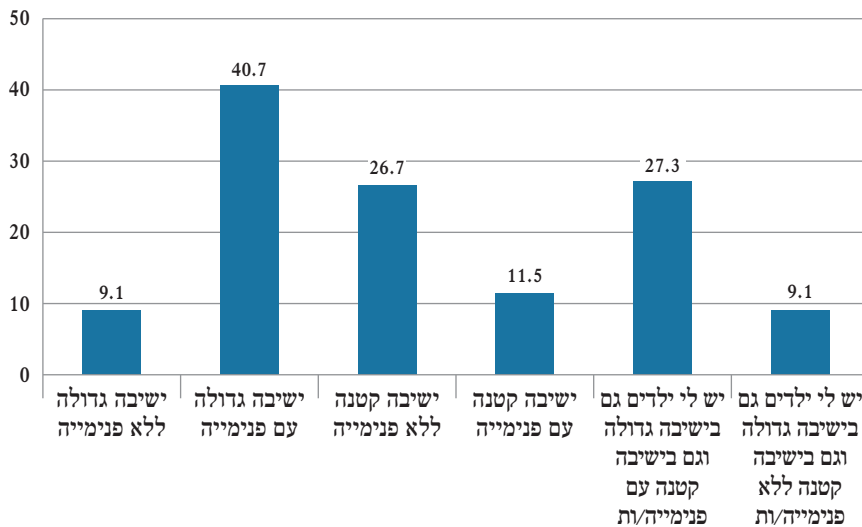
לשאלה זו ענו 102 משיבים



שאלה שהופנתה להורים שיש להם ילדים בגיל הישיבה:

האם בישיבה גדולה או קטנה?

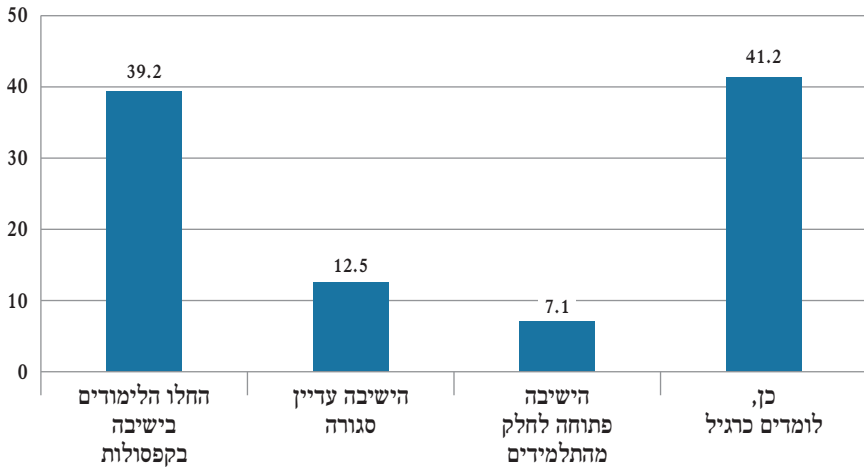
לשאלה זו ענו 209 משיבים



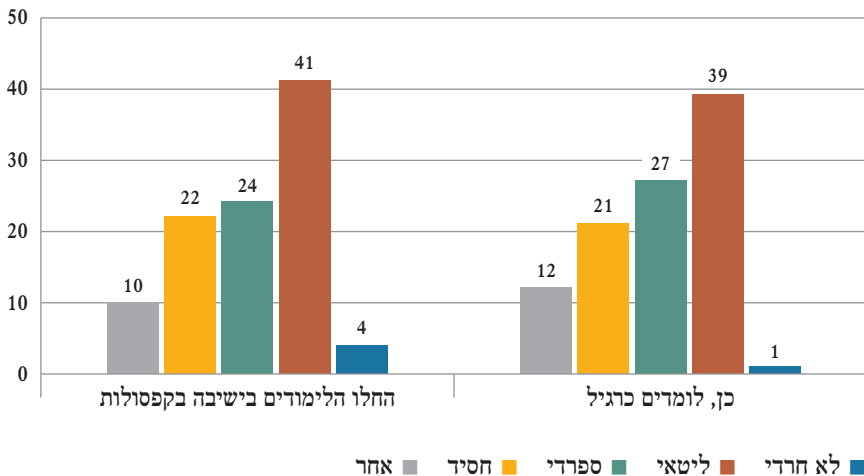
שאלה שהופנתה לבחורי ישיבות ולהורים שיש להם ילדים בגילאי ישיבות:

האם הישיבה פתחה את שעריה ומקיימת לימודים?

לשאלה זו ענו 311 משיבים



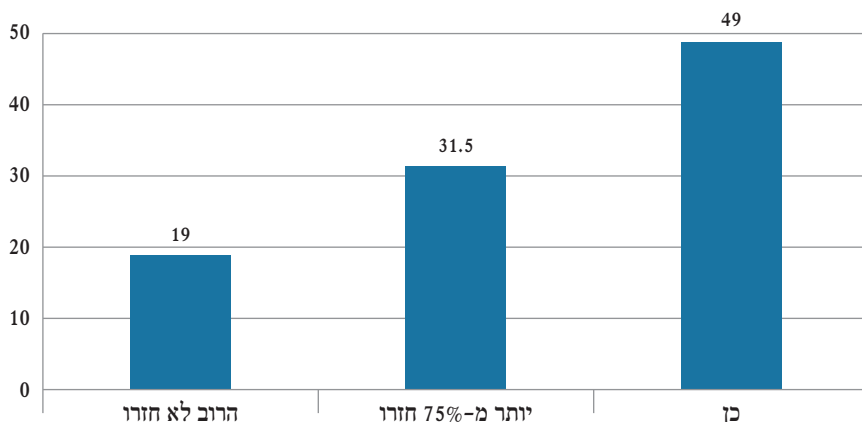
נתונים אלה מראים כי הרוב המוחלט של הישיבות התחיל את הלימודים: רק 12.5% מהמשיבים מדווחים על כך שהישיבה סגורה. עם זאת, 39.2% מהמשיבים לשאלה זו מדווחים על לימודים בקפסולות, לעומת 41.2% מדווחים על לימודים במתכונת שגרה.



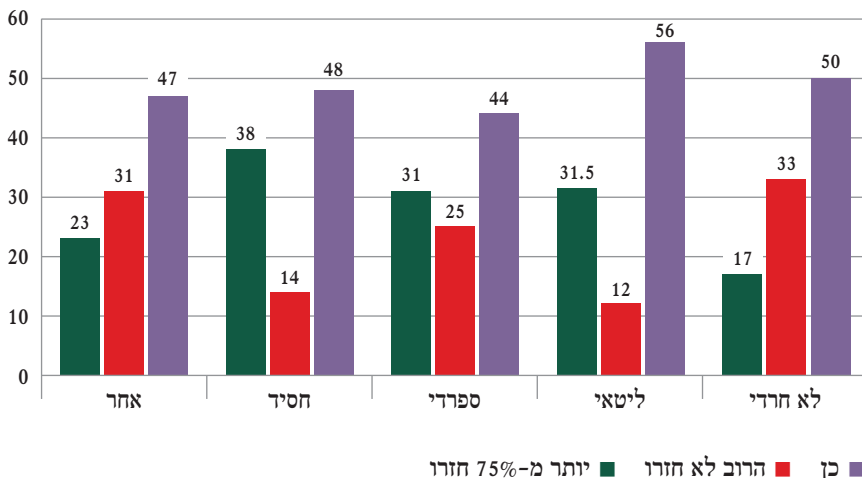
גרף זה מראה את ההתפלגות של המדווחים על לימודים במתכונת שגרה ושל המדווחים על לימודים בקפסולות, על פי תת-מגזר בתוך הקהילה החרדית. גם בבדיקת מבחן סטטיסטי, נמצא שאין הבדל מובהק בין מגזרים שונים על פתיחת הישיבות ומתכונת הלמידה שלהן.

האם כל התלמידים חזרו לשיבה?

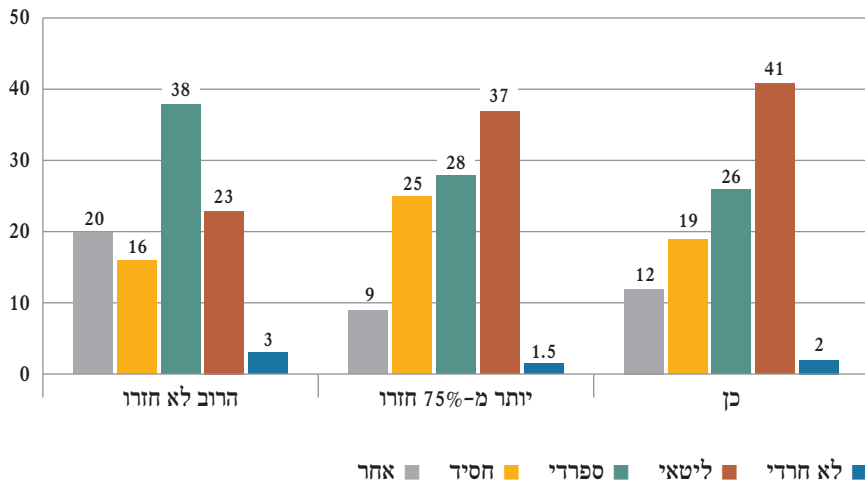
לשאלה זו ענו 310 משיבים



הרוב המוחלט של המשיבים לשאלה זו מדווחים שלפחות 75% מהתלמידים חזרו ללמוד בישיבות. רק 19% מהמשיבים מדווחים שרוב התלמידים בישיבות שלהם או של ילדיהם לא חזרו ללימודים.



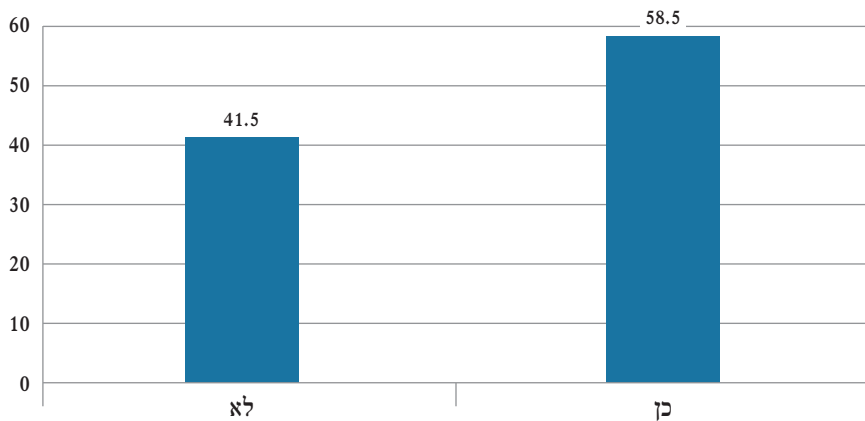
גרף זה מראה את התפלגות הדרווח לגבי כמות התלמידים שחזרו ללימודים בישיבה בחלוקה לתתי מגזר בקהילה החרדית.



גרף זה מציין את התפלגות תשובותיהם של המשיבים לגבי אופן החזרה לישיבות, על פי תת-המגזר. גם בבדיקת מבחן סטטיסטי, נמצא שאין הבדל מובהק בין מגזרים שונים לגבי חזרתם של כל או רוב התלמידים ללימודים.

האם את/ה מכיר/ה תלמוד תורה או ישיבה שעדיין סגורה?

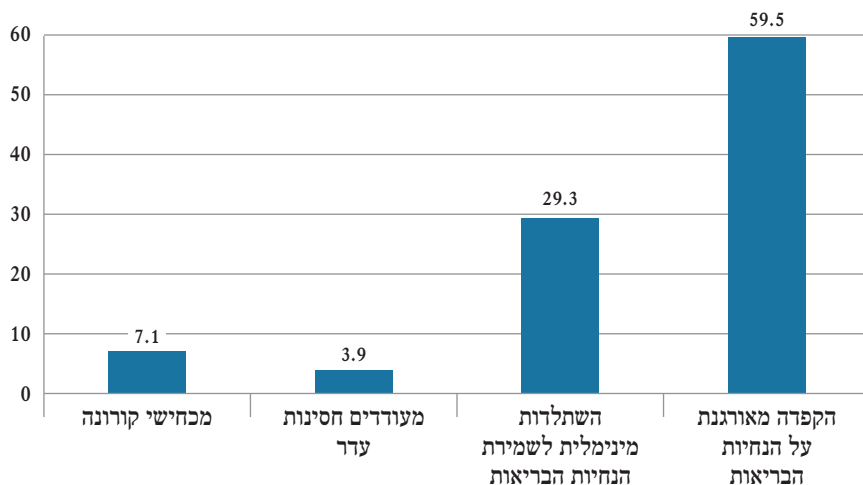
לשאלה זו ענו 881 משיבים



2. שמירת הנחיות הבריאות בתוך הישיבות:

מהי גישתו של צוות הישיבה כלפי הנחיות הבריאות?

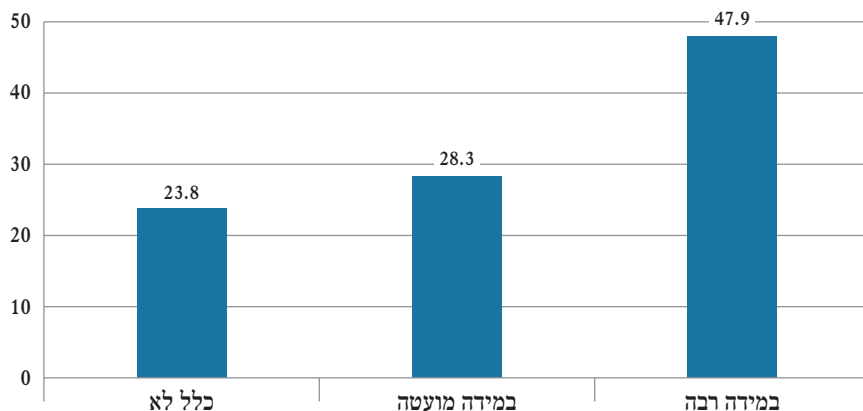
לשאלה זו ענו 310 משיבים



נתונים אלה מראים שהרוב המוחלט של צוותי ההוראה (59.5%) מקפידים הקפדת יתר על הנחיות משרד הבריאות. בניגוד לכך, רק 7.1% מדווחים על כך שצוותי ההוראה מכחישים את הקורונה.

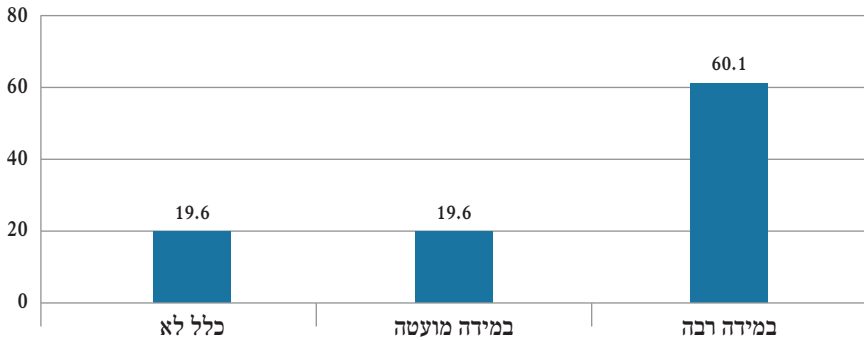
האם מקפידים במוסד שלך לשמור על המרחק בין הלומדים?

לשאלה זו ענו 311 משיבים



האם מקפידים במוסד שלך לעטות מסיכה?

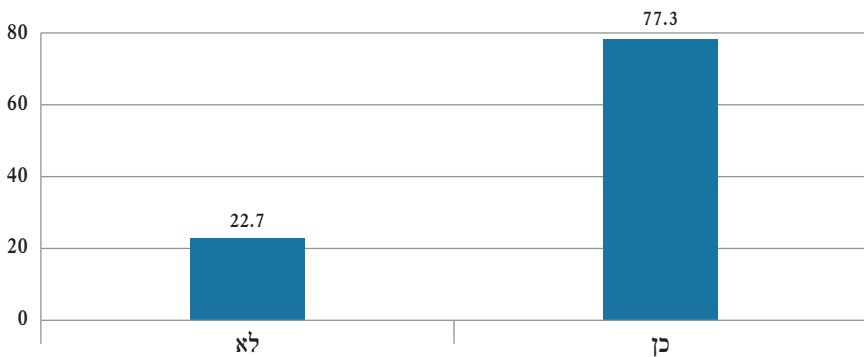
לשאלה זו ענו 309 משיבים



מהדיווחים הללו עולה כי במוסדות לימוד מפקידים יותר על עטית מסכות מאשר על שמירת מרחק. הנתון קוהרנטי עם הנתונים שנאספו בסקר מס' 1 על הקפדת ההנחיות במגזר החרדי.

האם לדעתך הלימודים צריכים להיפתח תוך מתווה מסודר (בקפסולות, מרחב פתוח וכד')?

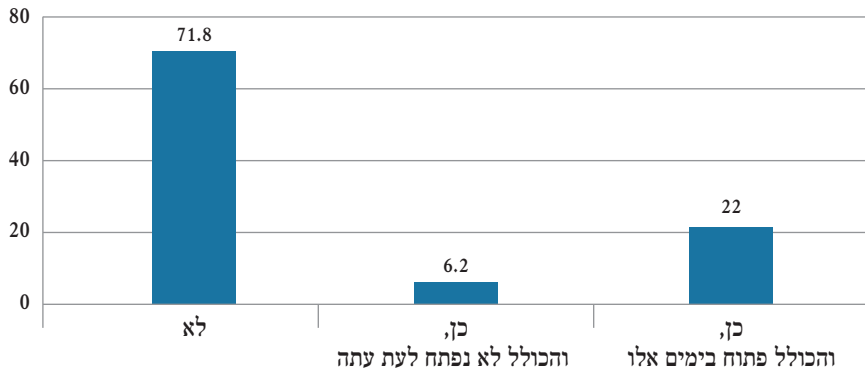
לשאלה זו ענו 186 משיבים



3. לימודים בכוללים

האם אתה לומד בכולל? (שאלה זו הופנתה לגברים בלבד)

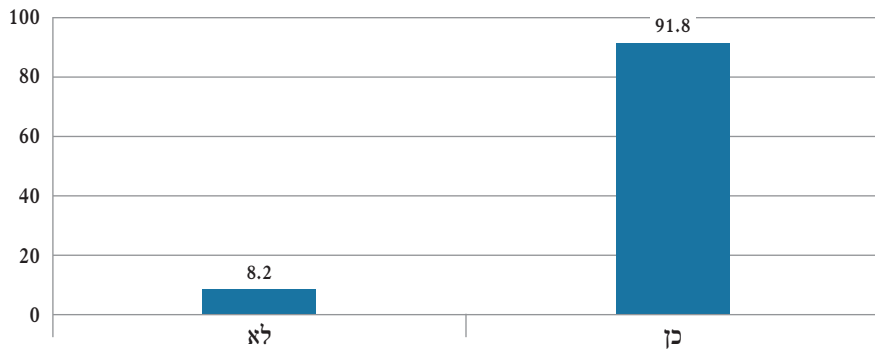
לשאלה זו ענו 451 משיבים



האם אתה הולך ללמוד בכולל? (שאלה זו הופנתה למשיבים שציינו בשאלה קודמת

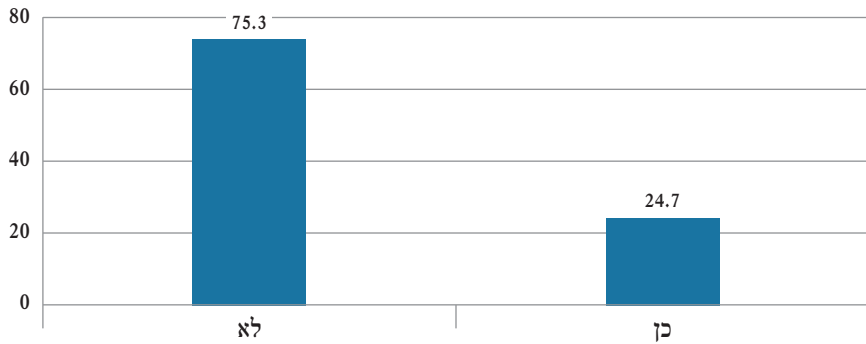
שהם לומדים בכולל)

לשאלה זו ענו 99 משיבים



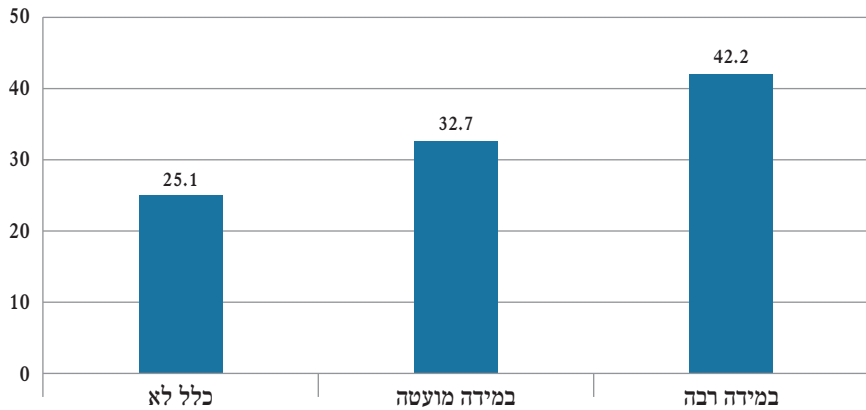
האם את/ה מלמד/ת במסגרת לימודית בימים אלו?

לשאלה זו ענו 753 משיבים



האם את/ה חושש/ת להידבק בקורונה בעת העבודה?

לשאלה זו ענו 186 משיבים



סקר מעקב קורונה

מס' 6

התייחסות להנחיות הבריאות וציות להן

הסקר עלה באתר "כיכר השבת"

בין התאריכים 01/11/2020 – 04/11/2020

כל הנתונים ב-%

תקציר מנהלים

בסקר זה, השישי מסדרת הסקרים העוסקת בחרדים וקורונה נאסף מידע אודות התייחסות להנחיות הבריאות וציות להן. נבחנו בו הנושאים הבאים:

1. הקפדה על הנחיות הבריאות בקהילה החרדית
2. אמון בהנחיות הבריאות ובהירותן
3. התאמת הנחיות הבריאות לקהילה החרדית

מהנתונים עולה

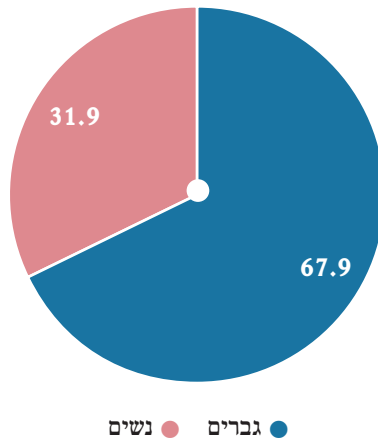
- רוב יחסי של המשיבים מדווחים כי הם מקפידים על הנחיות הבריאות בכל מצב.
- רוב המשיבים לסקר סבורים כי בקהילה החרדית מקפידים על הנחיות הבריאות. וטוענים כי אינם מסכימים עם המסר המועבר בתקשורת לפיו חרדים אינם מקפידים על הנחיות הבריאות.
- כמעט מחצית ממשיבי הסקר מביעים אמון בהנחיות הבריאות: בעילותן למניעת הדבקה והתמודדות טובה עם הקורונה. לעומתם, כשליש לא נתונים אמון בהנחיות הבריאות או נותנים אמון מועט.
- למרות הממצא הקודם, חלק גדול מהמשיבים לסקר מטיל ספק במקצועיות לפיה ניתנות הנחיות הבריאות.

- רוב משיבי הסקר סבורים כי הנחיות הבריאות מעורבות בשיקולים פוליטיים.
- רק כרבע מהמשיבים לסקר (26.6%) טוענים כי הנחיות הבריאות מתאימות לתנאי החיים של המגזר החרדי.

דמוגרפיה

מגדר

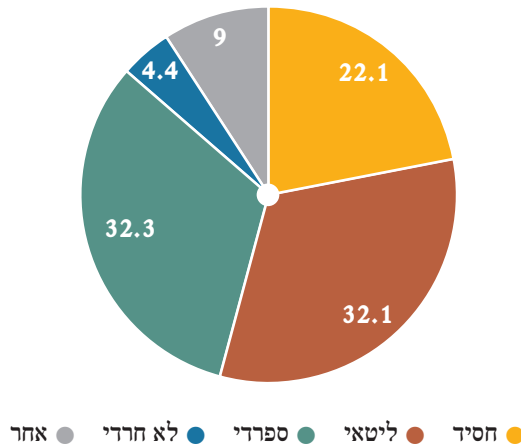
לשאלה זו ענו 1,308 משיבים



תת-מגזר

מאיזה מגזר אתה?

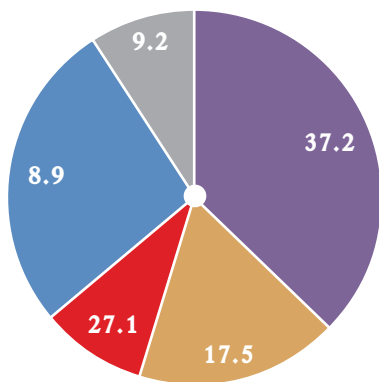
לשאלה זו ענו 1,309 משיבים



רמת שמרנות

איך אתה מגדיר את עצמך?

לשאלה זו ענו 1,308 משיבים



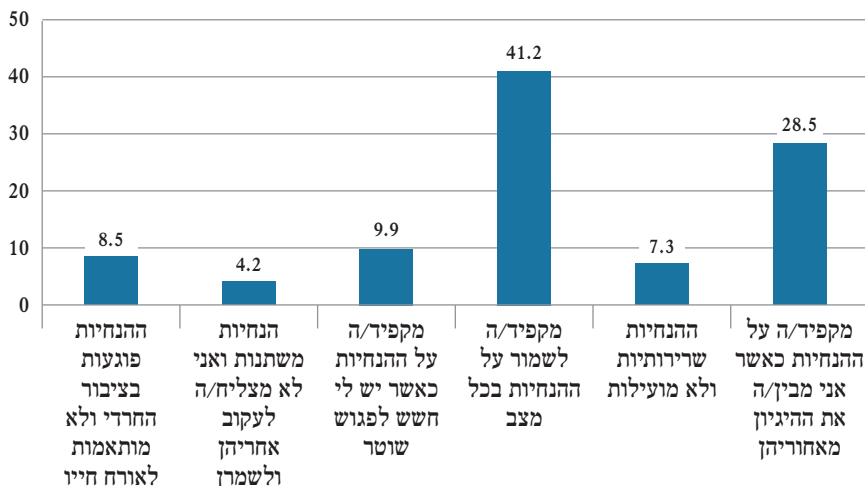
● שמרני ● בין שמרני למודרני ● מודרני ● קלאסי ● אחר

מענה לשאלות הסקר

1. הקפדה על הנחיות הבריאות בקהילה החרדית

מה הוא היחס שלך כלפי הנחיות הבריאות?

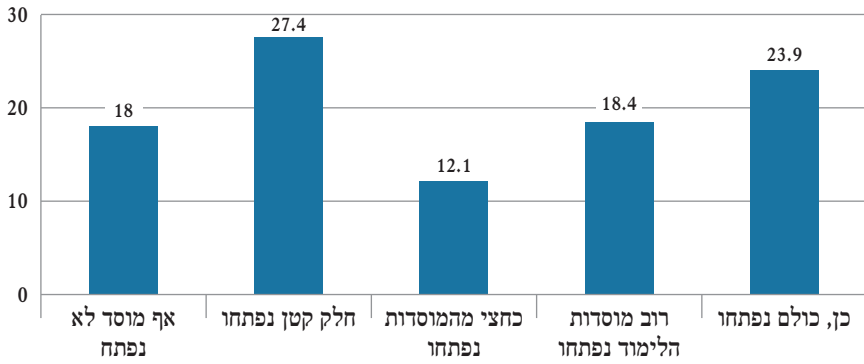
לשאלה זו ענו 1,307 משיבים



על פי ממצאים אלו, רוב יחסי (41.2%) של המשיבים מקפיד על הנחיות הבריאות בכל מצב.

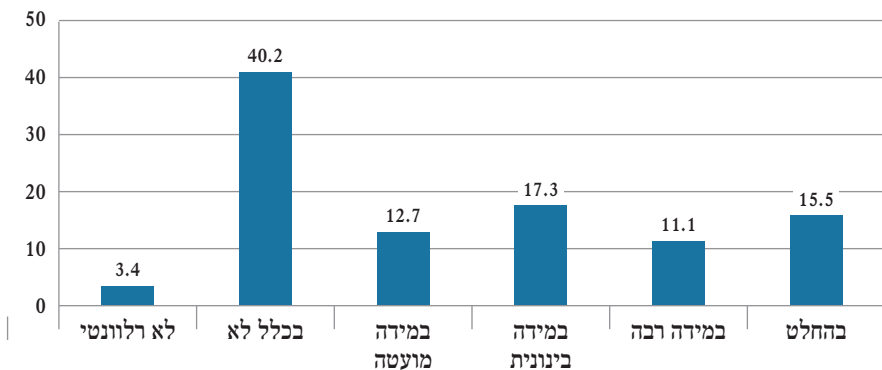
למיטב ידיעתך, האם מרבית מוסדות הלימוד לבנים בגיל יסודי באזור מגוריך נפתחו גם ללא מתווה מסודר של משרד החינוך?

לשאלה זו ענו 1,307 משיבים



בתקשורת עובר מסר כי החרדים אינם מקפידים על הנחיות משרד הבריאות כפי הנדרש. עד כמה את/ה מסכימ/ה עם אמירה זו?

לשאלה זו ענו 1,310 משיבים

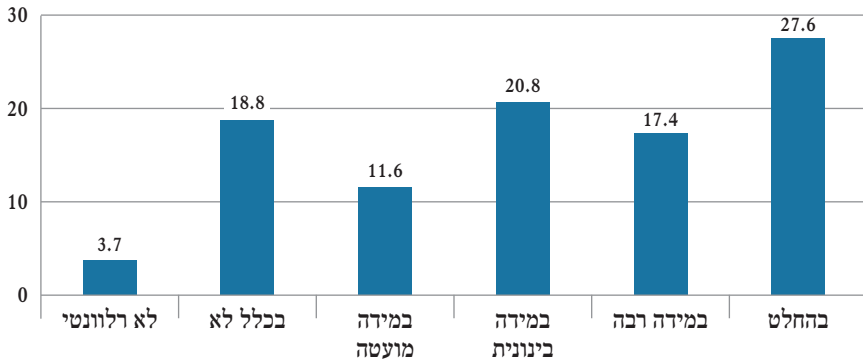


רוב המשיבים לסקר סבורים כי בקהילה החרדית מקפידים על הנחיות משרד הבריאות. וטוענים כי אינם מסכימים עם המסר המועבר בתקשורת לפיו חרדים אינם מקפידים על הנחיות הבריאות.

2. אמון בהנחיות הבריאות ובהירותן

הנחיות הבריאות יעילות, מונעות הרבקה, ומסייעות להתמודד עם הקורונה

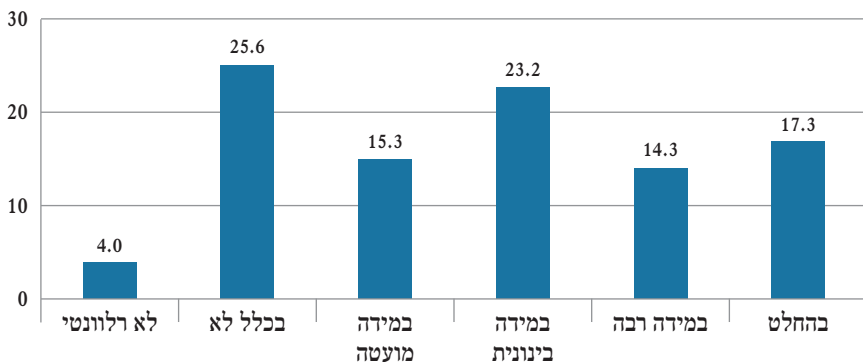
לשאלה זו ענו 1,308 משיבים



45% מהמשיבים לסקר מביעים אמון בהנחיות הבריאות: ביעילותן למניעת הרבקה והתמודדות טובה עם הקורונה. לעומתם, כ-30% לא נתונים אמון בהנחיות הבריאות או נתנים אמון מועט.

הנחיות הבריאות מבוססות על מקצועיות וידע

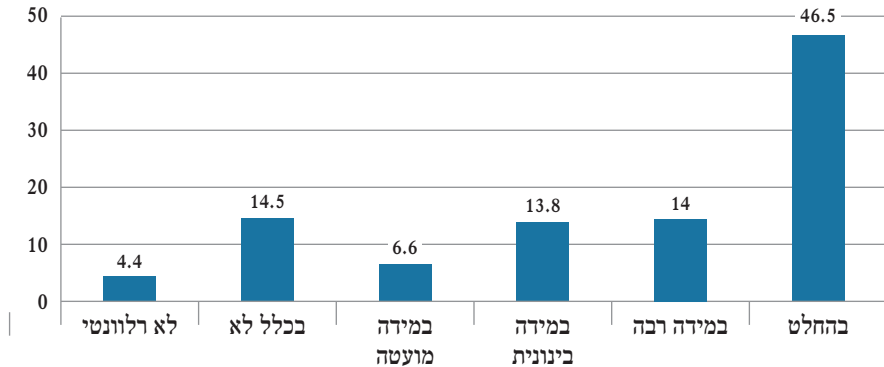
לשאלה זו ענו 1,308 משיבים



ממצא זה מגלה כי חלק גדול מהמשיבים לסקר מטיל ספק במקצועיות לפיה ניתנות הנחיות הבריאות.

הנחיות הבריאות מעורבות בשיקולים פוליטיים

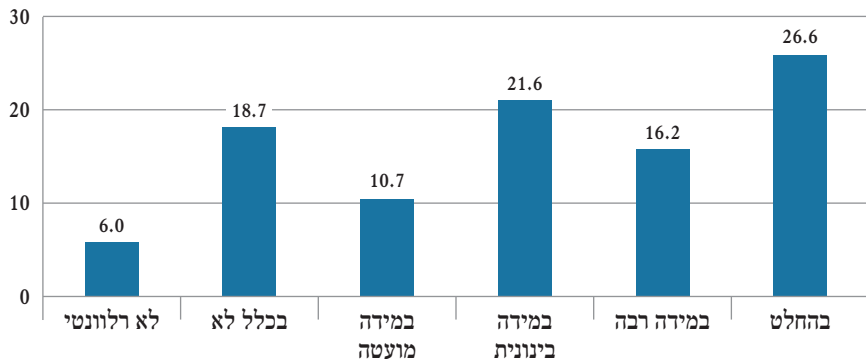
לשאלה זו ענו 1,308 משיבים



רוב משיבי הסקר (60.5%), סבורים כי הנחיות הבריאות מעורבות בשיקולים פוליטיים (בהחלט או במידה רבה).

הנחיות הבריאות בהירות ומובנות לי

לשאלה זו ענו 1,308 משיבים



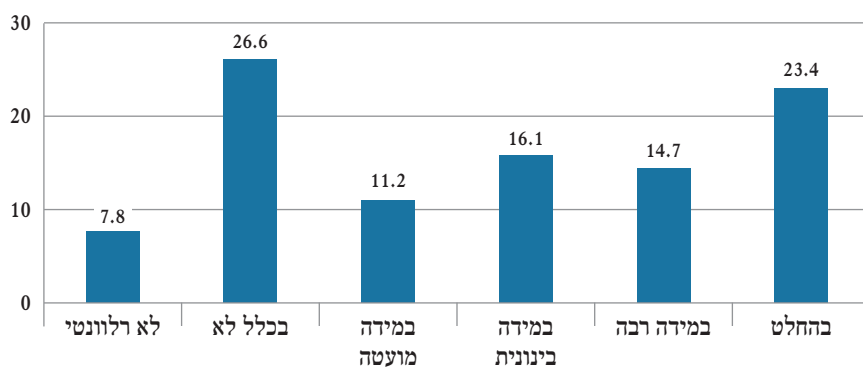
כ-40% ממשיבי הסקר מדווחים על כך שהנחיות הבריאות מובנות להם במידה רבה לפחות.

מאידך, קרוב ל-30% מהמשיבים מדווחים שההנחיות לא ברורות להן דיין (בהירות "במידה מועטה" או "בכלל לא").

3. התאמת הנחיות הבריאות לקהילה החרדית

הנחיות הבריאות אינן מתאימות לתנאי החיים של המגזר החרדי

לשאלה זו ענו 1,308 משיבים



כרבע מהמשיבים לסקר (26.6%) טוענים כי הנחיות הבריאות מתאימות לתנאי החיים של המגזר החרדי.

סקר מעקב קורונה

מס' 7

שהייה משפחתית בבידוד בעקבות בן משפחה חולה בקהילה החרדית

הסקר עלה באתר "כיכר השבת"

בין התאריכים 04/11/2020 – 08/11/2020

כל הנתונים ב-%

תקציר מנהלים

בסקר זה, השביעי מסדרת הסקרים אודות חרדים וקורונה נאסף מידע אודות:

1. סיבות אפשריות להפרת בידוד אצל משפחות חרדיות.
2. הקשיים המרכזיים של משפחות חרדיות בבידוד, וניסיון ללמוד כיצד ניתן להקל עליהם.
3. מידע ממנו נבקש ללמוד על מגמה כללית של שמירת בידוד בקהילה החרדית.

מהנתונים עולה

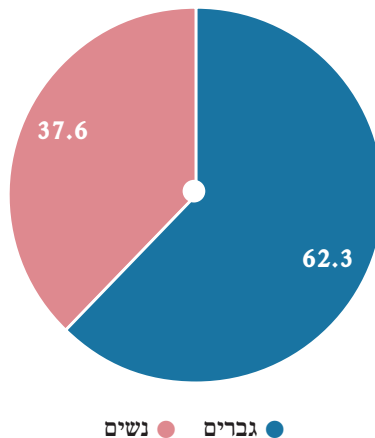
- הרוב היחסי של הציבור החרדי לא רואה בהפרת בידוד כאופציה, נשים יותר מאשר גברים.
- עם זאת ישנן סיבות בשלן אנשים כן יפרו בידוד. השכיחות שבהן: תחושת מחנק, ריקון אשפה, ואצל גברים גם תפילות בשבתות וחגים.
- הקשיים המרכזיים של משפחות חרדיות בבידוד, הם: העסקת ילדים, אובדן פרנסה, תלות באחרים, היעדר תפילה במניין ובטלה והיעדר סדר יום.

- ניתן להקל על משפחות מהמגזר החרדי הנאלצות לשהות בבידוד: על ידי סיוע בקניית מזון ותרופות, ערכות תעסוקה והפעלות לילדים, תמיכת גורמים פנים-קהילתיים ואפשרות ללמידה מרחוק.
- ישנם סוגי עזרה שאנשים בבידוד מעדיפים שלא לקבל, בשכיחות גבוהה: קבלת מזון מבושל, מענה ע"י העסקנים הקהילתיים.
- המשיבים ציינו כי יעדיפו לקבל העזרה בהיותם בבידוד על ידי משפחה שאינה גרעינית, ע"י פיקוד העורף או רשות אחרת, וע"י שכנים. ופחות דרך גורמים פנים-קהילתיים.
- מגמה כללית על שמירת בידוד: רוב המשיבים (56%) ציינו כי חולי קורונה מאומתים לא מפרים בידוד: וכן הנדרשים לשהות בבידוד בעקבות חשיפה לחולה מאומת לא הפרו בידוד.

דמוגרפיה

מגדר

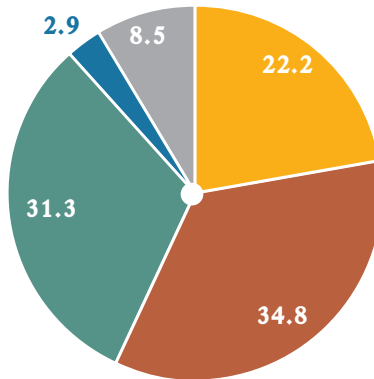
לשאלה זו ענו 787 משיבים



תת-מגזר

מאיזה מגזר אתה?

לשאלה זו ענו 786 משיבים

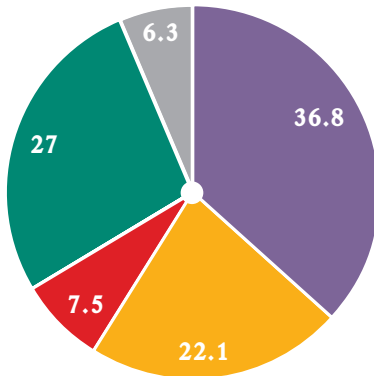


● אחר ● לא חרדי ● ספרדי ● ליטאי ● חסיד

הגדרה דתית

איך אתה מגדיר את עצמך?

לשאלה זו ענו 786 משיבים

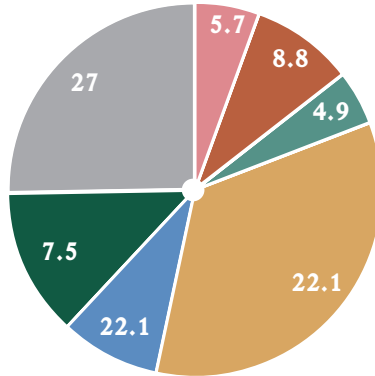


● שמרנית ● בין שמרנית למודרנית ● מודרנית ● קלאסית ● אחר

תעסוקה

האם את/ה עובד/ת?

לשאלה זו ענו 786 משיבים



● הוצאתי לחל"ת ● עובד/ת מחוץ לבית כעצמאי/ת ● מחפשת/ת עבודה
● עובד/ת מחוץ לבית כשכיר/ה ● מובטל/ת ● עובדת/מהבית אחר ● אחר

מענה לשאלות הסקר

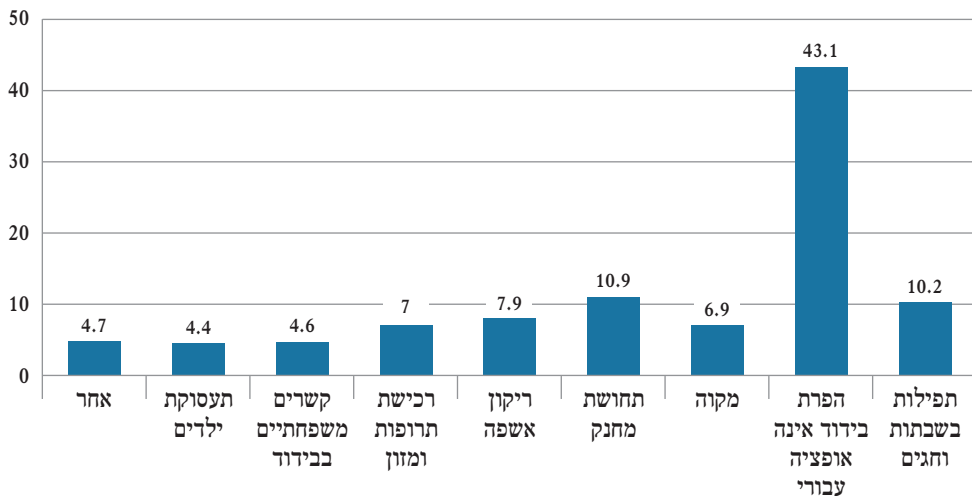
1. סיבות אפשריות להפרת בידוד

מה הסיבות בעקבותיהן היית מפר/ה בידוד? (שאלה זו נשאלה בשני שלבים, תחילה המשיבים ציינו את הסיבה העיקרית בשלה היו מפרים בידוד, ולאחר מכן – את הסיבה המשנית).

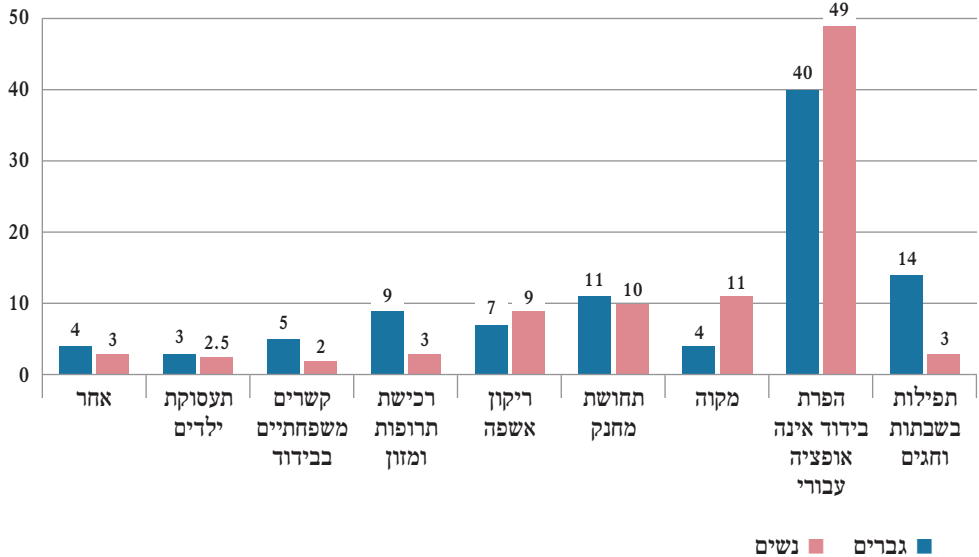
לשאלה זו ענו 785 משיבים

אפשרות ראשונה:

מה הסיבות בעקבותיהן היית מפר/ה בידוד? (עדיפות עליונה)



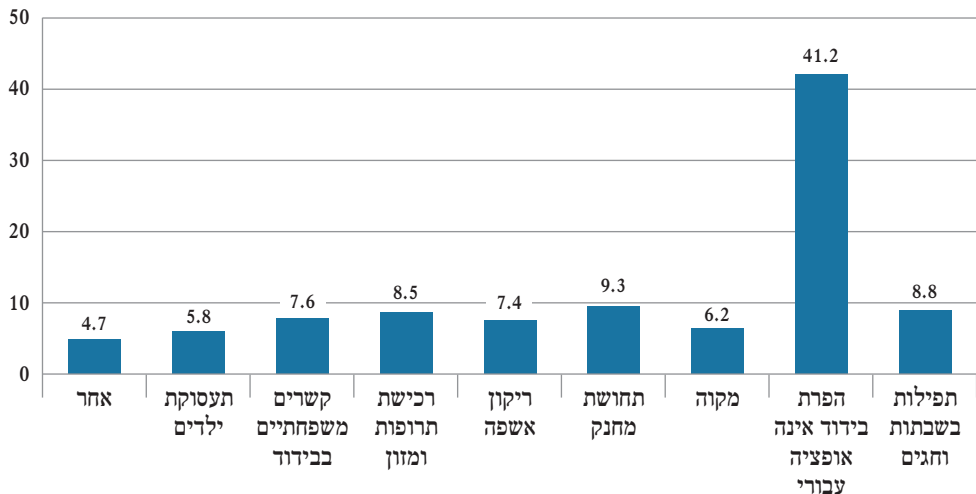
מהנתונים עולה שהרוב היחסי של הציבור החרדי לא רואה בהפרת בידוד כאופציה: 43.1% מהמשיבים בסקר מדווחים שזו לא אופציה עבורם.



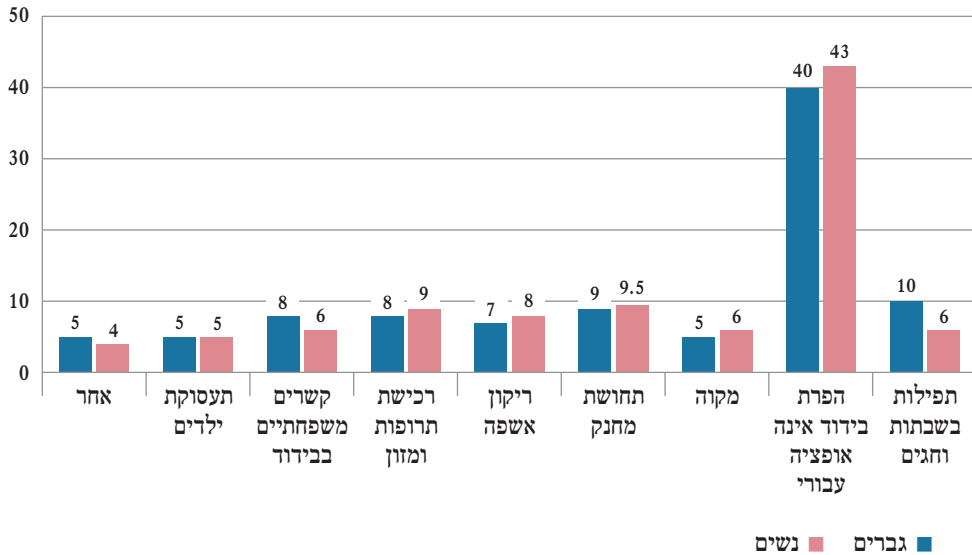
בהסתכלות על השאלה כפילוח בין גברים ונשים, ניתן לראות שאחוז גבוה יותר מאלה שדווחו כי הפרת בידוד אינה אופציה מתוך הן נשים יותר מאשר גברים. לעומת זאת, אחוז גבוה יותר של גברים ענה שתפילות בשבתות וחגים הינה סיבה להפרת הבידוד.

אפשרות שניה:

מה הסיבות בעקבותיהן היית מפר/ה בידוד? (עדיפות שניה)



כאופציה שנייה לשאלה זו, אחוזי המשיבים לכל תשובה השתנו במעט. פחות מדווחים על כך שהפרת הבידוד אינה אופציה, ועל תפילות ומקווה כסיבה להפרת בידוד. ויותר מדווחים על כך שסיבה להפרת בידוד הם קשיים משפחתיים ועם ילדים בבידוד ורכישת מזון.



בהסתכלות על השאלה בפילוח בין גברים ונשים, ניתן לראות שנשים הן אלה שמדווחות פחות על כך שבידוד אינה אופציה, והן מדווחות יותר על אופציה של הפרת בידוד עבור רכישת תרופות ומזון. בנוסף, הפער בין אחוזי גברים ונשים שמדווחים על תפילות כסיבה להפרת בידוד הוא קטן יותר.

2. קשיים מרכזיים של משפחות חרדיות בבידוד, והקלתם

מה הם הקשיים הגדולים ביותר עבור משפחה חרדית שנכנסת לבידוד/מחלה?

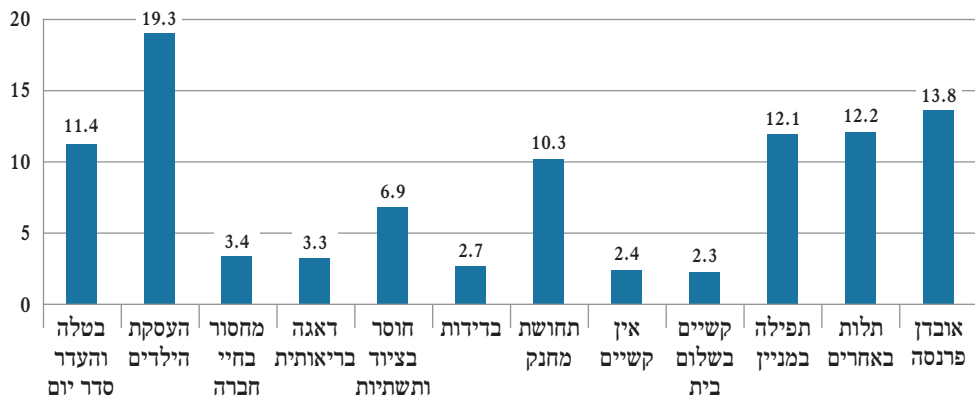
לשאלה זו ענו 788 משיבים

גם לשאלה זו המשיבים ציינו תשובה בעדיפות ראשונה ותשובה בעדיפות שנייה:

קושי ראשי:

מה הם הקשיים הגדולים ביותר עבור משפחה חרדית שנכנסת לבידוד/מחלה?

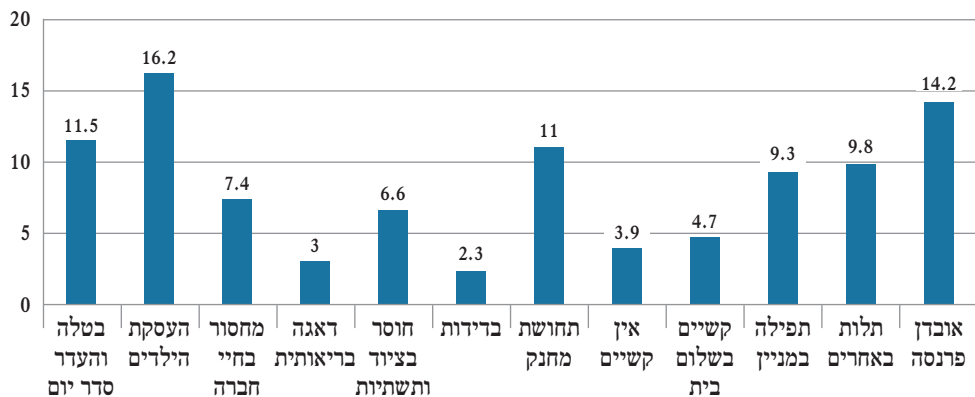
(קושי ראשי)



קושי משני:

מה הם הקשיים הגדולים ביותר עבור משפחה חרדית שנכנסת לבידוד/מחלה?

(קושי שני)



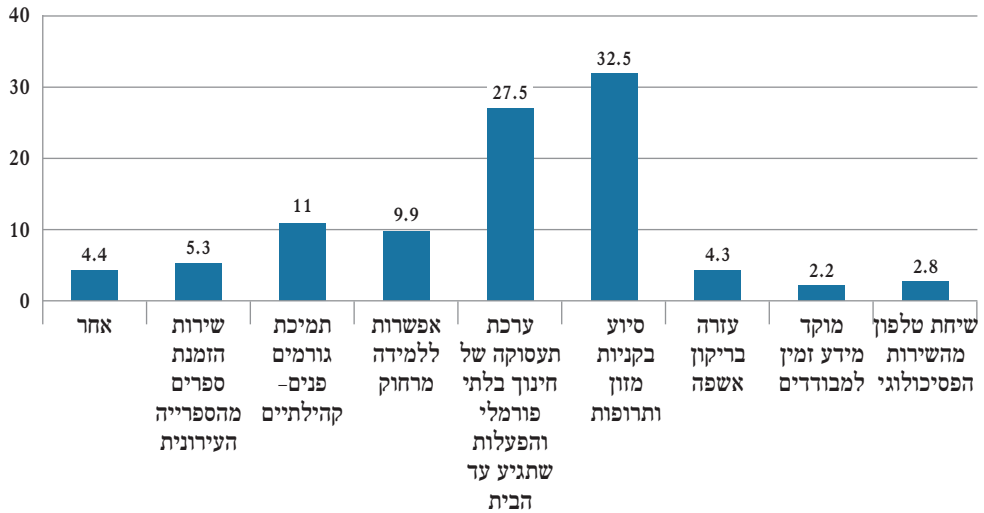
כיצד ניתן להקל על משפחות מהמגזר החרדי הנאלצות לשהות בבידוד?

לשאלה זו ענו 788 משיבים

גם לשאלה זו המשיבים ציינו תשובה בעדיפות ראשונה ותשובה בעדיפות שנייה:

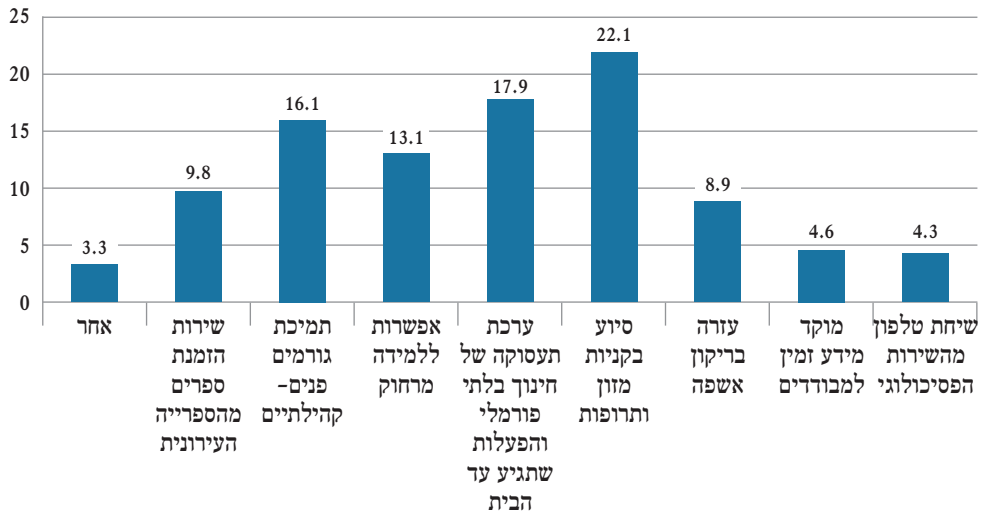
סיוע משמעותי בעדיפות ראשונה:

כיצד ניתן להקל על משפחות מהמגזר החרדי הנאלצות לשהות בבידוד? (סיוע משמעותי ביותר)



סיוע משמעותי בעדיפות שנייה:

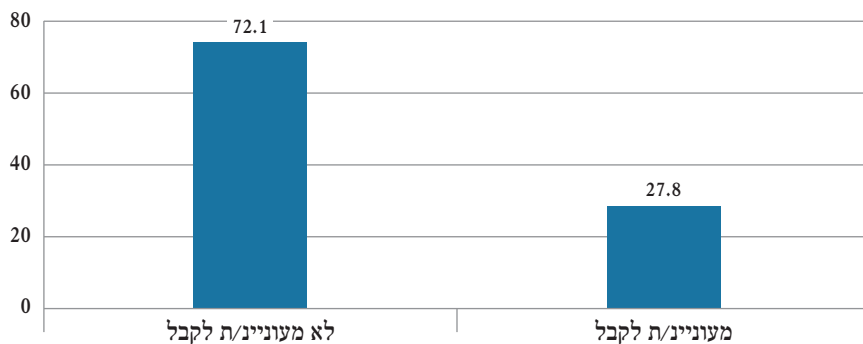
כיצד ניתן להקל על משפחות מהמגזר החרדי הנאלצות לשהות בבידוד? (סיוע שני בחשיבותו)



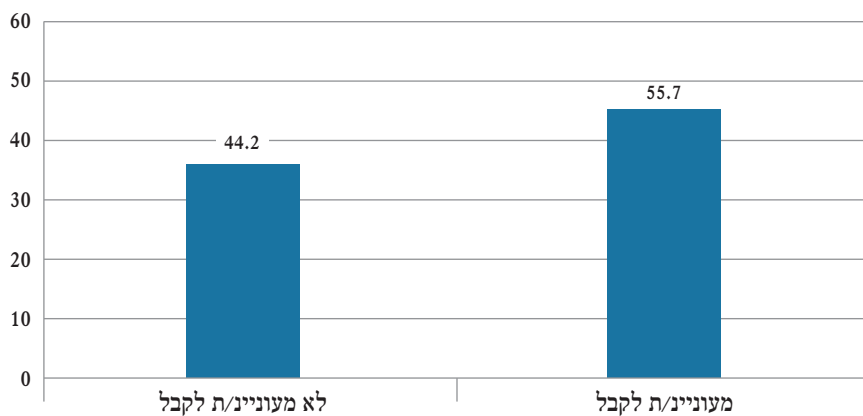
האם תהיי/תהיה מעוניינת/בסוגי עזרה הבאים במקרה שתיכנס/י לבידוד?

לשאלה זו ענו 787 משיבים

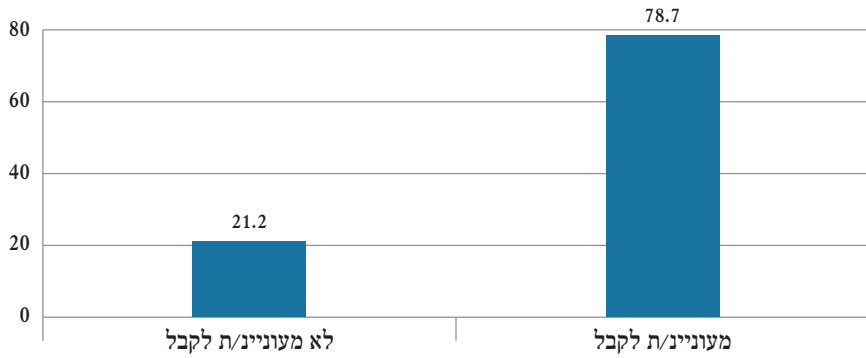
קבלת מזון מבושל



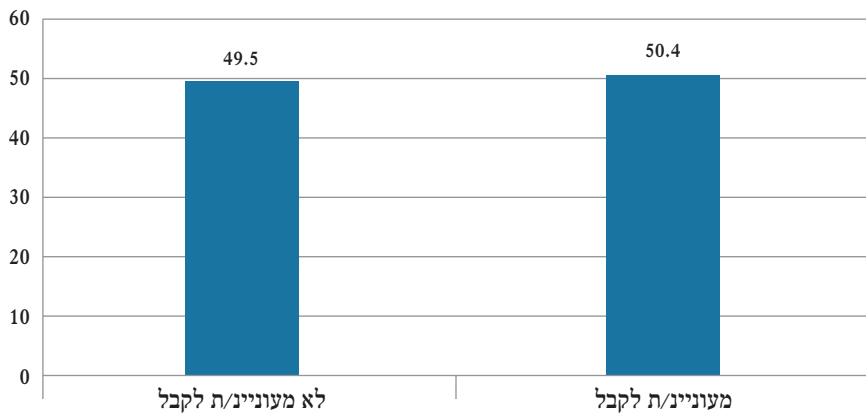
קבלת מענה על ידי העסקנים הקהילתיים



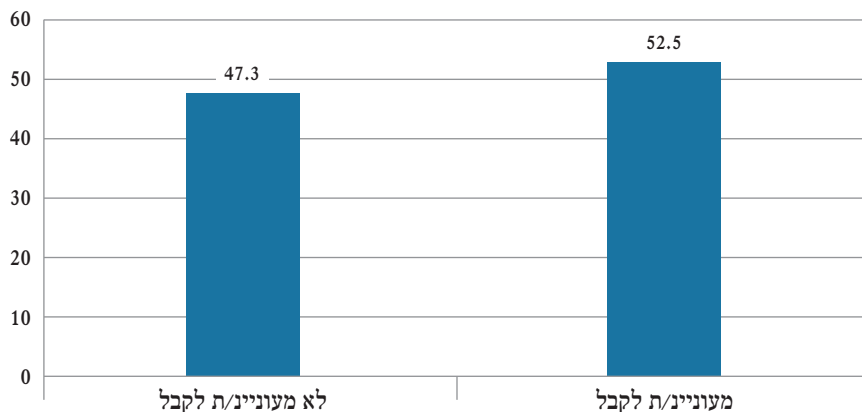
סיוע בקניות



מילוי טפסים לאיתור צרכים



הסתמכות על 'טובות' משכנים ומשפחה

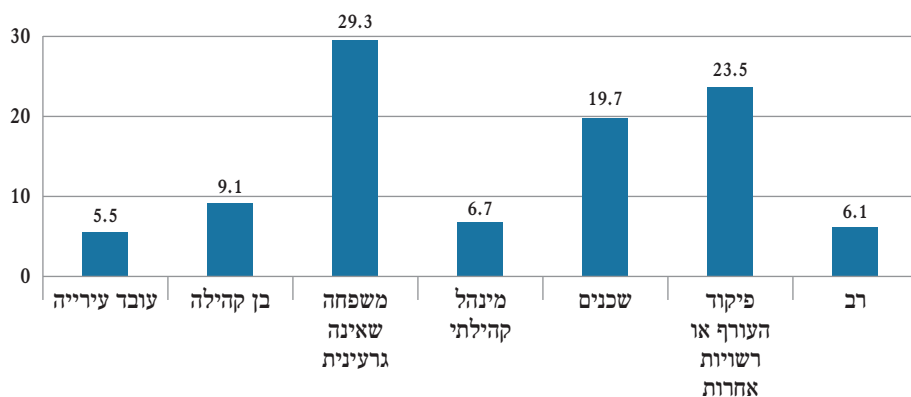


על פי הנתונים, רוב האנשים (78.7% מהמשיבים לסקר) מעוניינים בסיוע בקניות. בניגוד לכך, הרוב המוחלט (72.1% מהמשיבים לסקר) לא מעוניין בקבלת אוכל מבושל.

במקרה שאצטרך להיכנס לבידוד הייתי מעוניינת/ת לקבל עזרה מ: (בחירה ראשונה)
לשאלה זו ענו 787 משיבים

גם לשאלה זו המשיבים ציינו תשובה בעדיפות ראשונה ותשובה בעדיפות שנייה:

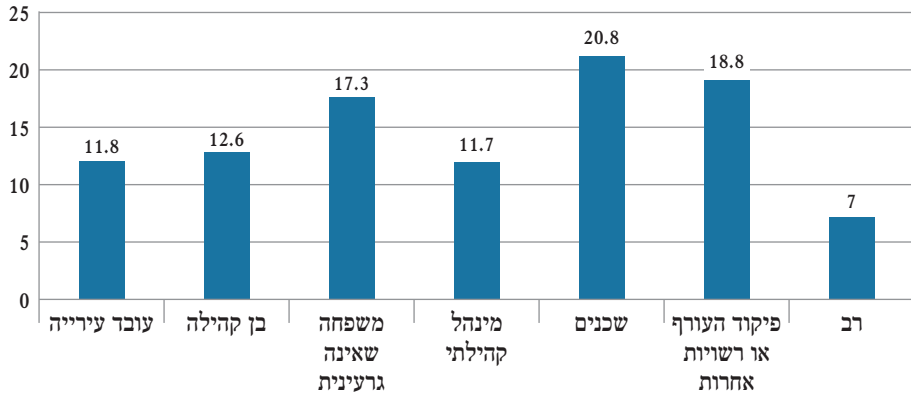
גורם לקבלת עזרה – עדיפות ראשונה:



כעדיפות ראשונה, 29.3% מהמשיבים לסקר מדווחים שהיו רוצים לקבל עזרה מקרובי משפחה ו-23.5% שהיו רוצים לקבל עזרה מגורם שאינו קהילתי.

גורם לקבלת עזרה – עדיפות שנייה:

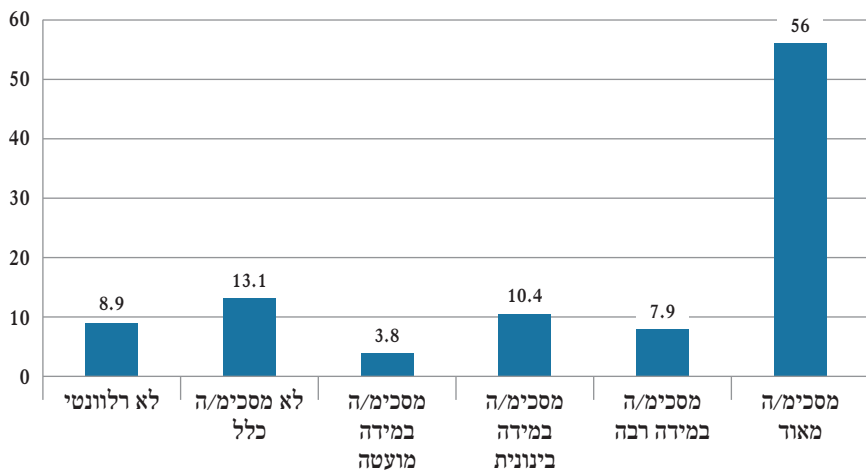
במקרה שאצטרך להיכנס לכיבוד הייתי מעוניינת לקבל עזרה מ: (בחירה שנייה)



3. שאלת רקע ומגמה כללית על שמירת בידוד

אנשים בסביבתי שאומתו כחולי קורונה לא הפרו בידוד:

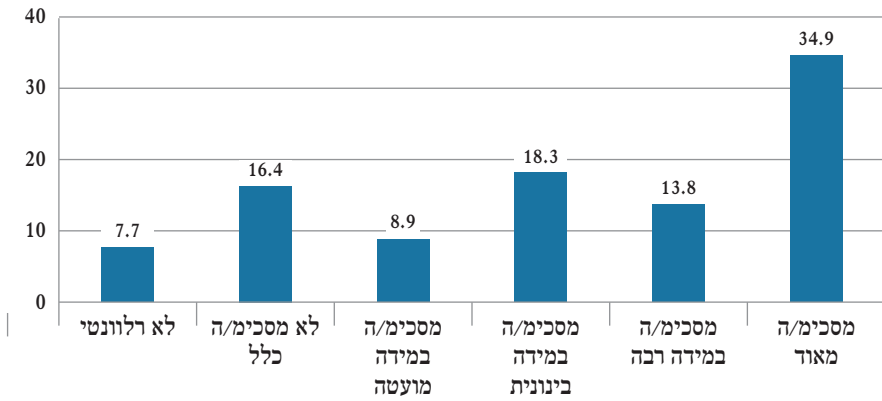
לשאלה זו ענו 788 משיבים



אנשים בסביבתי שנדרשו להיות בכידוד בעקבות חשיפה לחולה מאומת לא

הפרו בכידוד:

לשאלה זו ענו 788 משיבים



סקר מעקב קורונה

מס' 8

שמירת הנחיות – בעקבות התקררות מזג אויר

הסקר עלה באתר "כיכר השבת"

בין התאריכים 08/11/2020 – 10/11/2020

כל הנתונים ב-%

תקציר מנהלים

בסקר זה, השמיני מסדרת הסקרים העוסקת בחרדים וקורונה נאסף מידע אודות שמירת הנחיות הבריאות בעקבות התקררות מזג האוויר. בימים שלפני פרסום הסקר חלה התקררות דרסטית במזג האוויר. היה מעבר חד ממזר אויר חם לחורפי, בעקבות שינוי זה ביקשנו לבחון את יחס הציבור למגיפה ולהנחיות הבריאות בתקופת החורף. בחנו בסקר זו את הנושאים הבאים:

1. מודעות לגבי סיכון והפצת הנגיף בחורף
2. חשש להידבקות והקפדה על שמירת ריחוק בחורף
3. נכונות להיבדק בדיקת קורונה כשיש תסמינים

מהנתונים עולה

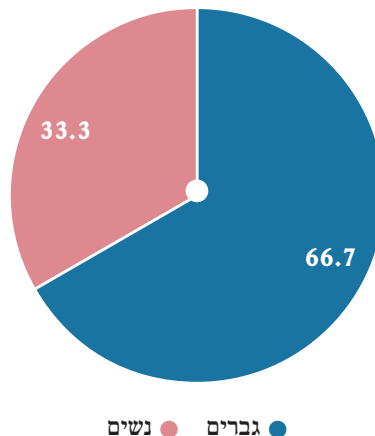
- רוב המשיבים לסקר (54%) חוששים להידבקות במקומות סגורים בחורף.
- כ-40% מהמשיבים לסקר סבורים כי בחורף לנגיף הקורונה תהיה השפעה גדולה יותר על מי שידבק.
- יותר ממחצית המשיבים לסקר (57.2%) מאמינים שהחורף לא משנה את הצורך בהקפדה מאשר בקיץ. ואילו 41.2% סבורים כי בחורף יש להקפיד על הנחיות הבריאות יותר מהקיץ.

- רוב המשיבים (58%) ציינו כי אם יהיו להם תסמיני שפעת קלים – ינהגו בזהירות ולא יפגשו אנשים מחשש שמא זו קורונה.
- רוב המשיבים (57.2%), ציינו כי יעשו מאמץ להתפלל במקומות פתוחים, במידת האפשר, גם בחורף.
- רוב משיבי הסקר סבורים כי מי שיש לו תסמיני שפעת עונתית ראוי שיתפלל וילמד ביחיד.
- הרוב המוחלט של המשיבים לסקר מוכן להיבדק מיד במידה ויחוו תסמיני קורונה.
- אלה שציינו שלא ילכו מיידית להיבדק בבדיקת קורונה באם יחוו בתסמינים, מבין הסיבות הנפוצות: אינם מאמינים ביעילות הבדיקות, ולדעתם הבדיקות מיותרות (כ-30%). חשש להכניס אנשים רבים לכיוד (23.2%).
- כ-30% מהמשיבים לסקר ציינו שאם יהיה להם חשש שחלו בשפעת – יעשו בדיקת קורונה. אחוז קרוב של משיבים ציינו שאם יהיה להם חשש שחלו בשפעת – לא יעשו בדיקת קורונה.

דמוגרפיה

מגדר

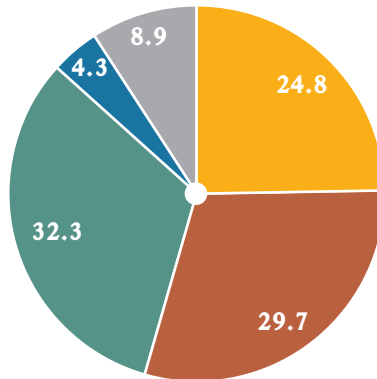
לשאלה זו ענו 1,297 משיבים



תת-מגזר

מאיזה מגזר אתה?

לשאלה זו ענו 1,297 משיבים

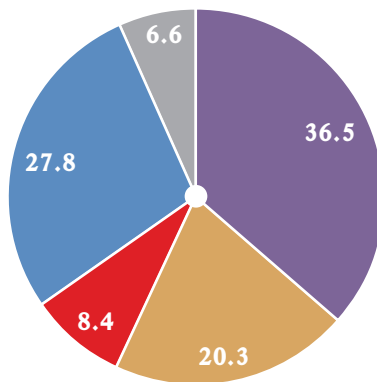


● אחר ● ליטאי ● חסיד ● לא חרדי ● ספרדי

רמת שמרנות

איך אתה מגדיר את עצמך?

לשאלה זו ענו 1,292 משיבים



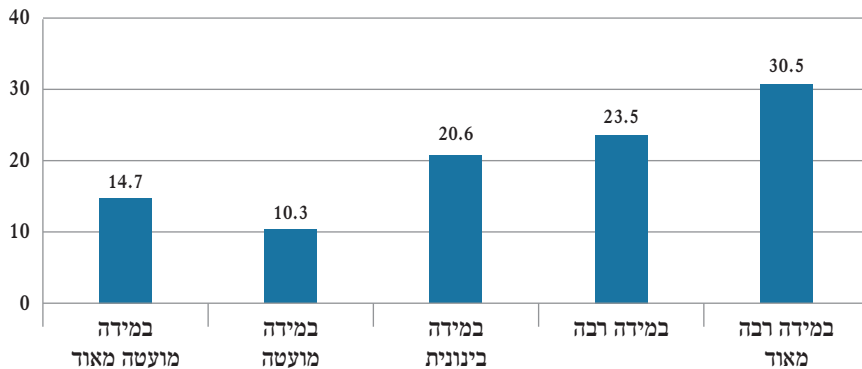
● שמרני ● בין שמרני למודרני ● מודרני ● קלאסי ● אחר

מענה לשאלות הסקר

1. מודעות לגבי סיכון והפצת הנגיף בחורף

האם את/ה חושש/ת מהידבקות במקומות סגורים בחורף?

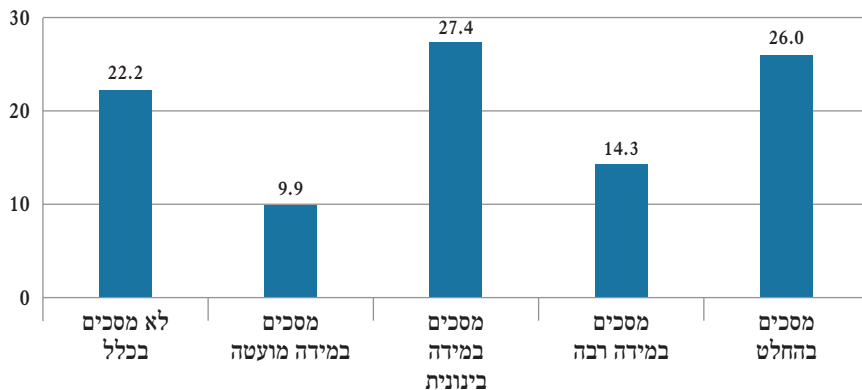
לשאלה זו ענו 1,293 משיבים



רוב המשיבים לסקר (54%) חוששים להידבקות במקומות סגורים בחורף.

בחורף נגיף הקורונה יהיה בעל השפעה גדולה יותר על מי שידבק?

לשאלה זו ענו 1,294 משיבים

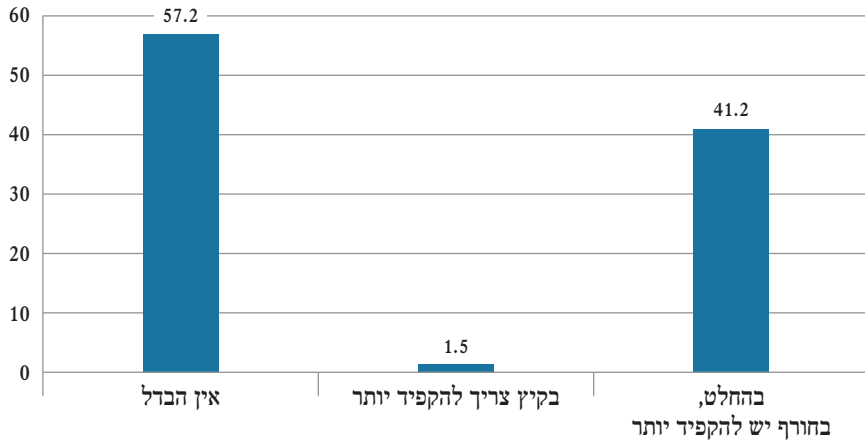


כ-40% מהמשיבים לסקר סבורים כי בחורף לנגיף הקורונה תהיה השפעה גדולה יותר על מי שידבק, לעומת 22% מהמשיבים שלא מסכימים עם טענה זו.

2. חשש להידבקות והקפדה על שמירת ריחוק בחורף

האם לדעתך בעקבות השינוי במזג האוויר יש להקפיד יותר על הנחיות הבריאות ושמירת מרחק?

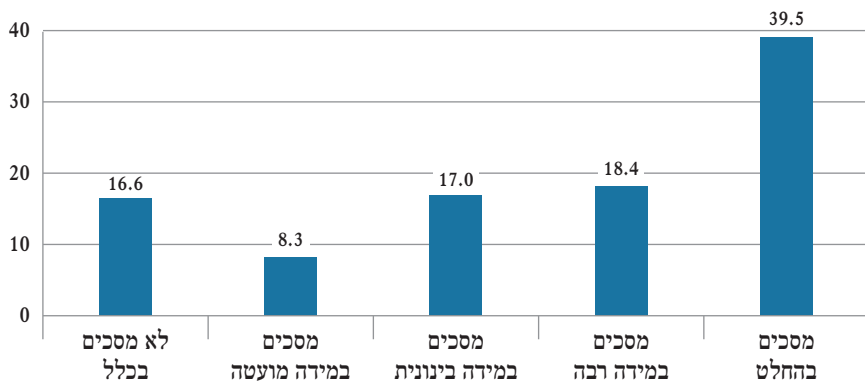
לשאלה זו ענו 1,295 משיבים



רוב תשובות המשיבים לסקר התחלקו בין שתי תשובות: מעט יותר מחצי (57.2%) מאמינים שהחורף לא משנה את הצורך בהקפדה מאשר בקיץ. ואילו 41.2% סבורים כי בחורף יש להקפיד על הנחיות הבריאות יותר מהקיץ.

אם יהיו לי תסמיני שפעת קלים לא אפגוש אנשים מחשש שמא זו קורונה

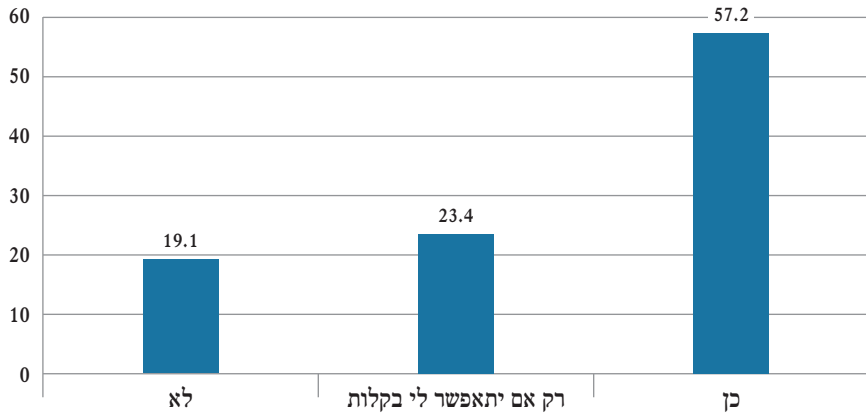
לשאלה זו ענו 1,294 משיבים



רוב המשיבים (58%) ציינו כי אם יהיו להם תסמיני שפעת קלים – ינהגו בזהירות ולא יפגשו אנשים מחשש שמא זו קורונה.

האם תעשה מאמץ להתפלל במקומות פתוחים במידת האפשר גם בחורף?

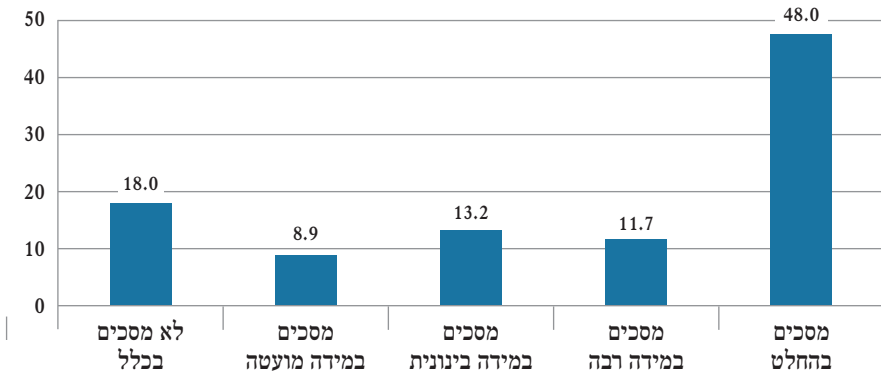
לשאלה זו ענו 1,297 משיבים



רוב המשיבים (57.2%), ציינו כי יעשו מאמץ להתפלל במקומות פתוחים, במידת האפשר, גם בחורף.

ילד או מבוגר שיש לו תסמיני שפעת עונתית ראוי שיתפלל וילמד ביחיד

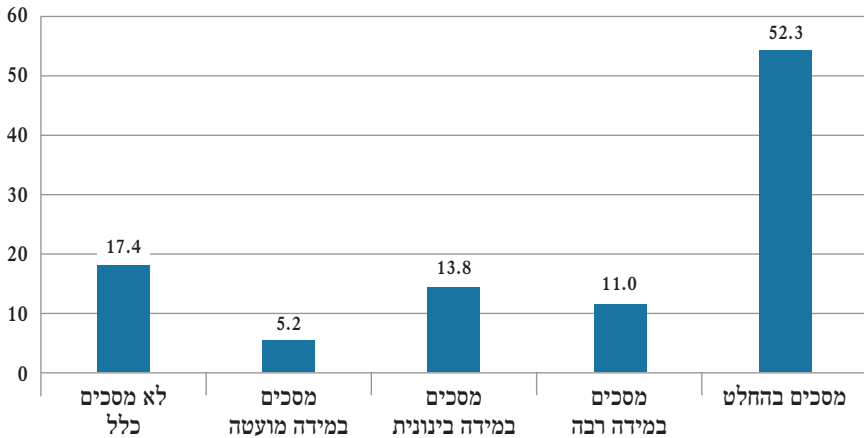
לשאלה זו ענו 1,294 משיבים



כ-60% ממשיבי הסקר סבורים כי מי שיש לו תסמיני שפעת עונתית ראוי שיתפלל וילמד ביחיד.

עדיף להקפיד על "ונשמרתם לנפשותיכם" מאשר קיום מצוות מדרבנן (תפילה או לימוד ברבים)

לשאלה זו ענו 1,294 משיבים

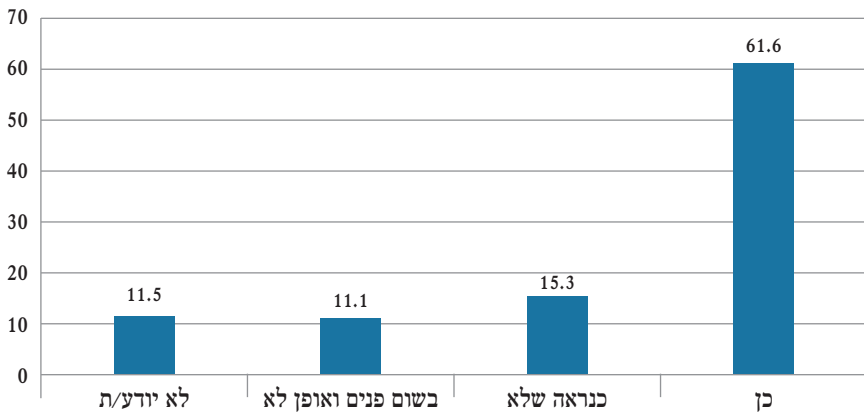


רוב המשיבים לסקר (63.3%) מביעים את דעתם כי עדיף להקפיד על "ונשמרתם לנפשותיכם" מאשר תפילה או לימוד ברבים.

3. נכונות להיבדק בדיקת קורונה כשיש תסמינים

במידה ואחוש תסמיני קורונה אלך מיד להיבדק

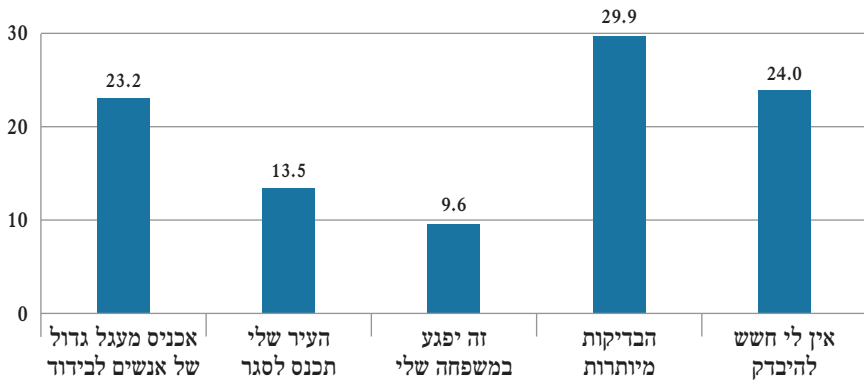
לשאלה זו ענו 1,291 משיבים



הרוב המוחלט של המשיבים לסקר מוכן להיבדק מיד במידה ויחושו תסמיני קורונה.

מהי הסיבה שלא ללכת להיבדק לקורונה?

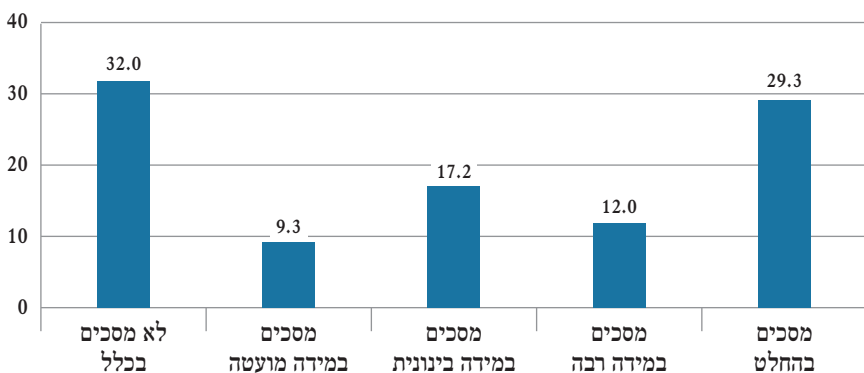
שאלה זו הופנתה לכלל המשיבים שלא ענו "כן" לשאלה הקודמת (498 משיבים)



מבין המשיבים שלא ציינו שילכו מיידית להיבדק בבדיקת קורונה באם יחוו בתסמינים, כ-30% אינם מאמינים ביעילות הבריקות, ולדעתם הבריקות מיותרות. 23.2% מהמשיבים לא ייבדקו מחשש להכניס אנשים רבים לבידוד. ואילו 24% מהמשיבים מציינים כי אינם חוששים להיבדק.

אם יהיה לי חשש שחליתי בשפעת אעשה גם בדיקת קורונה

לשאלה זו ענו 1,294 משיבים



כ-30% מהמשיבים לסקר ציינו שאם יהיה להם חשש שחלו בשפעת – יעשו בדיקת קורונה. אחוז קרוב של משיבים ציינו שאם יהיה להם חשש שחלו בשפעת – לא יעשו בדיקת קורונה.

סקר מעקב קורונה

מס' 9

שינויים בהרגלי התזונה בעקבות משבר הקורונה

הסקר עלה באתר "כיכר השבת"

בין התאריכים 10/11/2020 – 12/11/2020

כל הנתונים ב-%

תקציר מנהלים

בסקר זה¹, התשיעי מסדרת הסקרים העוסקת בחרדים וקורונה נאסף מידע אודות שינויים בהרגלי התזונה בעקבות משבר הקורונה². נבחנו בו הנושאים הבאים:

1. שינויים בהרגלי תזונה ובריאות בגל השני ביחס לגל הראשון
2. שינויים בהרגלי אכילה בגל השני ביחס לגל הראשון
3. שינוי בהרגלי אכילה של ילדים, ואכילה מול מסכים
4. מדוע חל שינוי בתזונת הישראלים מאז תחילת משבר הקורונה?

מהנתונים עולה

■ רוב יחסי של המשיבים לשאלות ציינו כי לא חל אצלם שינוי משמעותי בהרגלי תזונה או פעילות גופנית בגל השני ביחס לגל הראשון.

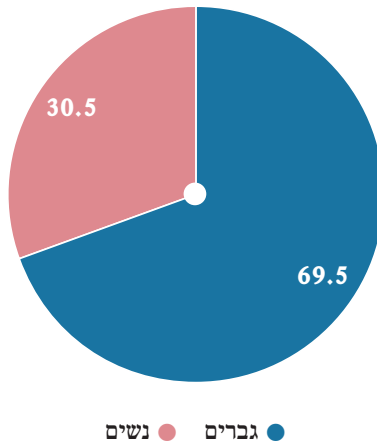
- 1 נציין כי יחסית למספר המשיבים בשאר הסקרים, ממד המשיבים של סקר זה (N) נמוך.
- 2 סקר זה נעשה במקביל לסקר זהה שעלה באתר YNET. כאשר ינותח סקר זה, נבצע השוואה בין הנתונים שיתקבלו בו עם הנתונים שמצאנו ברו"ח זה.

- עם זאת, מבין אלה שדווחו על שינויים בהרגלים הללו, חלקם דווחו על שינוי לרעה של הרגלי תזונה ובריאות, כגון צריכה מוגברת של חטיפים או ממתקים (40.6% מהמשיבים לסקר), הגברת התדירות של שתיית קפה (28% מהמשיבים).
- דווח גם על תגבור של התנהגויות בריאותיות כגון אכילת ירקות ופירות בכמות מוגברת (35.9% מהמשיבים), ביצוע פעילות גופנית מחוץ (32.7% מהמשיבים), ופעילות מוגברת של פעילות גופנית בבית (25.9% מהמשיבים). מאידך, הסגר השני גרם ל-23.4% מהמשיבים להפחית ביצוע פעילות גופנית מחוץ לבית ביחס לסגר הראשון.
- רוב יחסי של המשיבים לשאלות ציינו כי לא חל אצלם שינוי משמעותי בהרגלי האכילה בגלל השני ביחס לגל הראשון.
- הקטגוריה בה דווח בשכיחות הגבוהה ביותר כי לא חל בה שינוי היא הכנה או הזמנת "ארוחות מיוחדות", כפיצוי על היעדר מסעדות או מקומות בילוי, ניתן להסביר זאת בשיעורים נמוכים של חרדים המקיימים סוג כזה של בילוי בשגרה הרגילה.
- בתקופת הגל השני, ביחס לגל הראשון, חלה עלייה בהרגלי אכילה בריאים יותר- תזונתית וחברתית: דווח על הגברת השכיחות של אכילת ארוחות משותפות עם כל המשפחה יחד (49.8% מהמשיבים); בישול עצמי של מרבית הארוחות (49% מהמשיבים); אכילה מסביב לשלחן (43.7% מהמשיבים); היעכרות ורכישה מראש של מוצרי מזון (38.8%); וכן, אכילת הארוחות בשעות קבועות (32.3%).
- כשליש מכלל המשיבים ציינו כי לא חל שינוי בהרגלי האכילה של ילדיהם או אכילה מול מסכים. עם זאת, כשליש מדווחים על התגברות צורת אכילה מול מסכים, וכן אכילת חטיפים וממתקים מול מסכים.
- כ-22% מהמשיבים ציינו כי ילדיהם הגבירו את שעות המשחק במחשב בגלל השני של משבר הקורונה, ביחס לגל הראשון (נתון זה משלים ממצאים מסקר 24 שבחן שינויים בצריכת אינטרנט).
- הסיבות שצוינו ע"י משיבי הסקר בשכיחות הגבוהה ביותר, בשלן חל שינוי בתזונה של הישראלים בעקבות משבר הקורונה היא מיעוט זמן פנוי לבישולים (93.2% ממשיבי הסקר), ומיעוט זמן פנוי לארוחות מסודרות (85.5% ממשיבי הסקר).

דמוגרפיה

מגדר

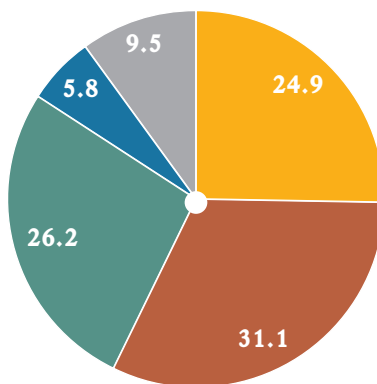
לשאלה זו ענו 325 משיבים



תת-מגזר

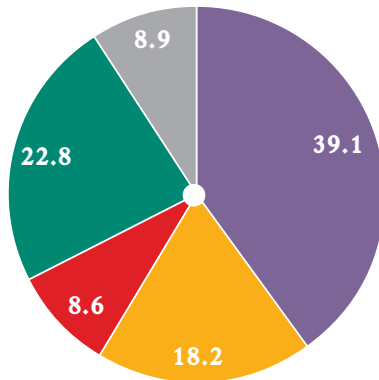
מאיזה מגזר אתה?

לשאלה זו ענו 317 משיבים



● חסיד ● ליטאי ● ספרדי ● לא חרדי ● אחר

רמת שמרנות איך אתה מגדיר את עצמך? לשאלה זו ענו 317 משיבים



● שמרנית ● בין שמרנית למודרנית ● מודרנית ● קלאסית ● אחר

מענה לשאלות הסקר

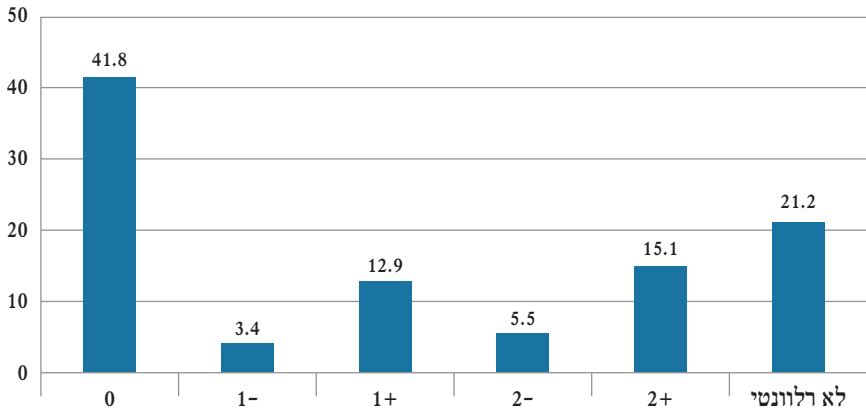
1. שינויים בהרגלי תזונה ובריאות בגל השני ביחס לגל הראשון

ביחס לגל הראשון של מגפת הקורונה, כיצד השתנתה התנהגותך בגל השני בכל אחד מהתחומים הבאים:

בשאלה זו המשיבים התבקשו לסמן אחת מבין 6 אפשרויות לגבי כל אחד מסגרי המזון או הרגלי בריאות: לא חל שינוי (0); שימוש פחות (1-); שימוש הרבה פחות (2-); שימוש יותר (1+); שימוש הרבה יותר (2+); לא רלוונטי.

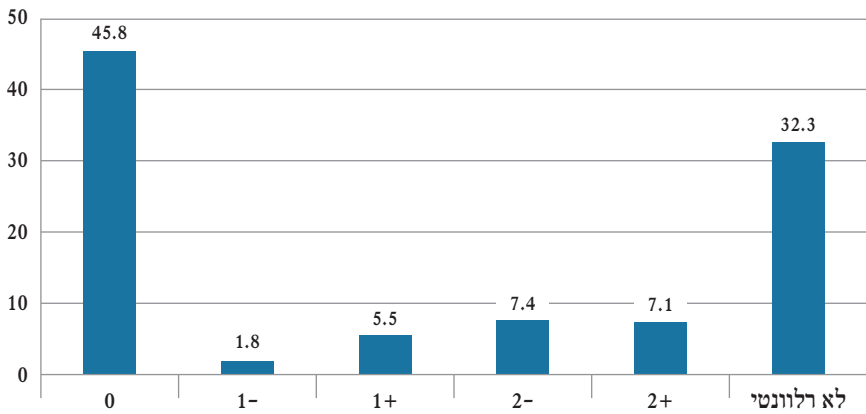
שתיית קפה

לשאלה זו ענו 325 משיבים



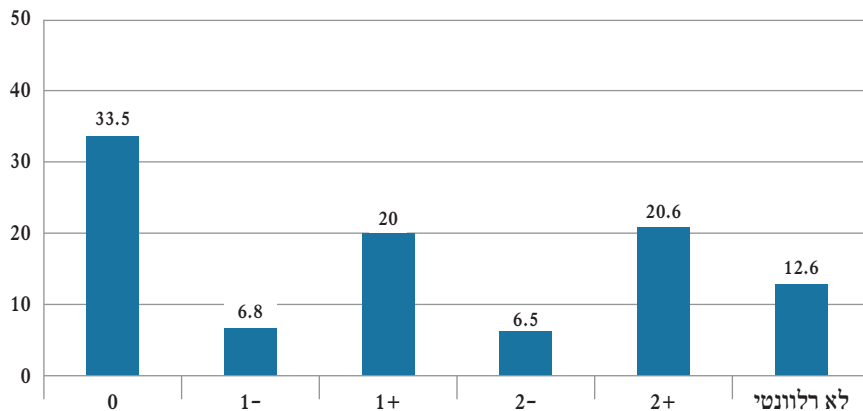
שתיית משקאות אלכהוליים

לשאלה זו ענו 325 משיבים



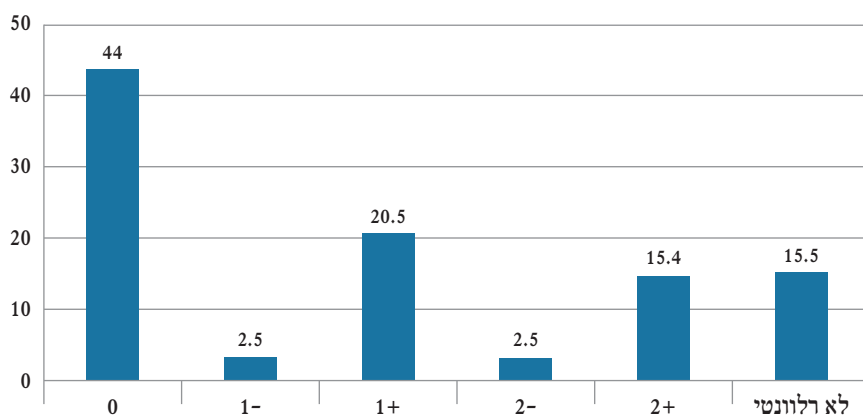
אכילת חטיפים או ממתקים

לשאלה זו ענו 325 משיבים



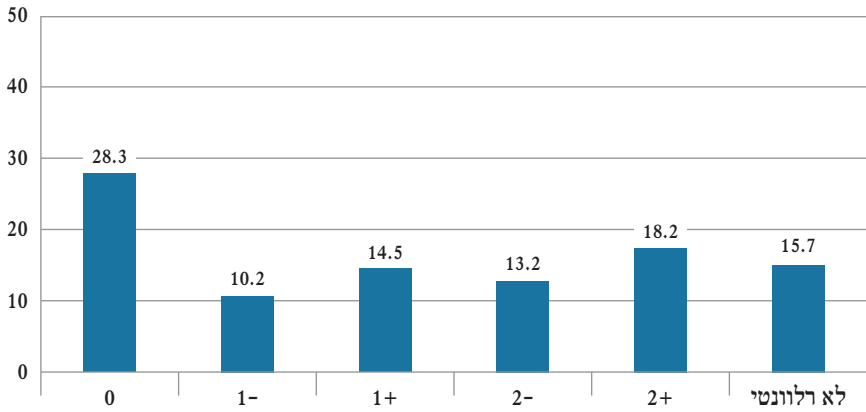
אכילת ירקות ופירות

לשאלה זו ענו 325 משיבים



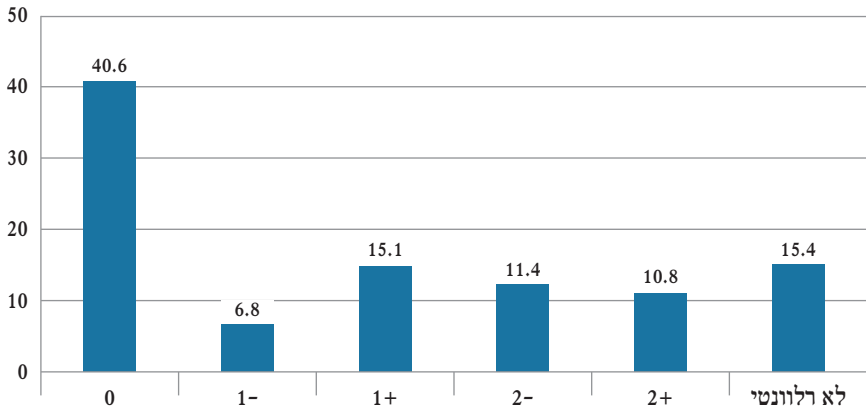
ביצוע פעילות גופנית בחוץ

לשאלה זו ענו 325 משיבים



ביצוע פעילות גופנית בבית

לשאלה זו ענו 325 משיבים



ביחס לגל הראשון של מגפת הקורונה, כיצד השתנתה ההתנהגות שלך בגל השני בכל אחד מהתחומים הבאים: (N=325)						
לא רלוונטי	לא הרבה	הפחתתי מעט	לא חל שינוי	הגברתי מעט	הגברתי הרבה	
21.2%	5.5%	3.4%	41.8%	12.9%	15.1%	שתיית קפה
32.3%	7.4%	1.8%	45.8%	5.5%	7.1%	שתיית משקאות אלכוהוליים
12.6%	6.5%	6.8%	33.5%	20%	20.6%	אכילת חטיפים או ממתקים
15.1%	2.5%	2.5%	44%	20.5%	15.4%	אכילת ירקות ופירות
15.7%	13.2%	10.2%	28.3%	14.5%	18.2%	ביצוע פעילות גופנית בחוץ
15.4%	11.4%	6.8%	40.6%	15.1%	10.8%	ביצוע פעילות גופנית בבית

רוב יחסי של המשיבים לשאלות ציינו כי לא חל אצלם שינוי בהרגלי תזונה או פעילות גופנית בגל השני ביחס לגל הראשון (הקטיגוריה בה דווח בשכיחות הגבוהה ביותר כי לא חל בה שינוי היא שתיית משקאות אלכוהוליים).

עם זאת, מבין אלה שדווחו על שינויים בהרגלים הללו, חלקם דווחו על שינוי לרעה של הרגלי תזונה ובריאות, כגון צריכה מוגברת של חטיפים או ממתקים (40.6% מהמשיבים לסקר), הגברת התדירות של שתיית קפה (28% מהמשיבים). מנגד, דווח גם על תגבור של התנהגויות בריאותיות כגון אכילת ירקות ופירות בכמות מוגברת (35.9% מהמשיבים), ביצוע פעילות גופנית בחוץ (32.7% מהמשיבים), ופעילות מוגברת של פעילות גופנית בבית (25.9% מהמשיבים). מאידך, הסגר השני גרם ל-23.4% מהמשיבים להפחית ביצוע פעילות גופנית מחוץ לבית ביחס לסגר הראשון.

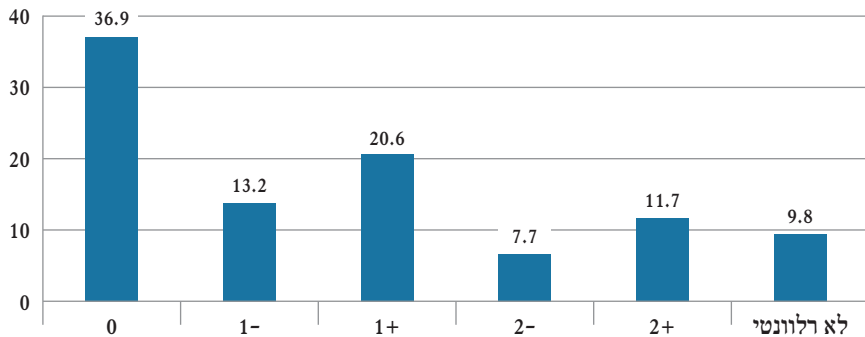
2. שינויים בהרגלי אכילה בגל השני ביחס לגל הראשון

ביחס לגל הראשון של מגפת הקורונה, כיצד היית מגדיר/ה את השינוי בהרגלי האכילה שלך ושל משפחתך, בזמן הגל השני?

גם בשאלה זו המשיבים התבקשו לסמן אחת מ-6 אפשרויות לגבי כל אחד מסוגי המזון / הרגלי בריאות: לא חל שינוי (0); שימוש פחות (1-); שימוש הרבה פחות (2-); שימוש יותר (1+); שימוש הרבה יותר (2+); לא רלוונטי.

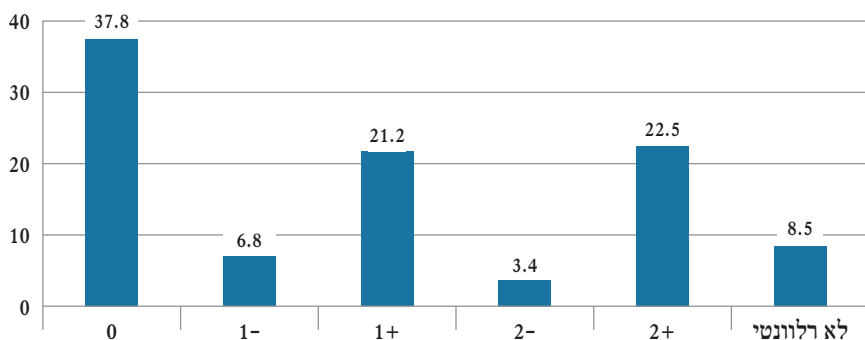
אכילת ארוחות בשעות קבועות, פחות או יותר

לשאלה זו ענו 325 משיבים



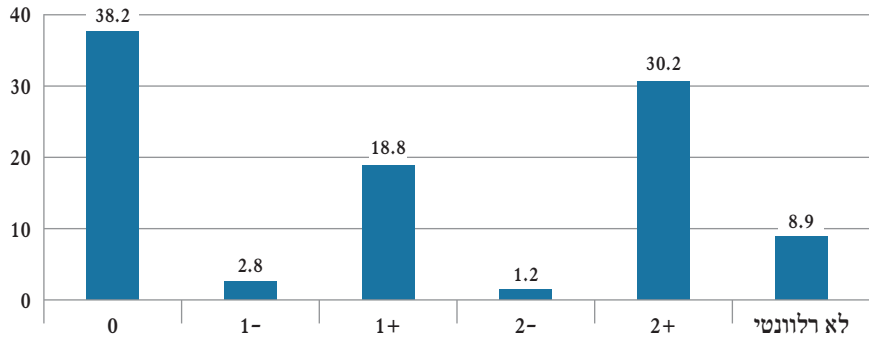
אכילה מסביב לשולחן

לשאלה זו ענו 325 משיבים



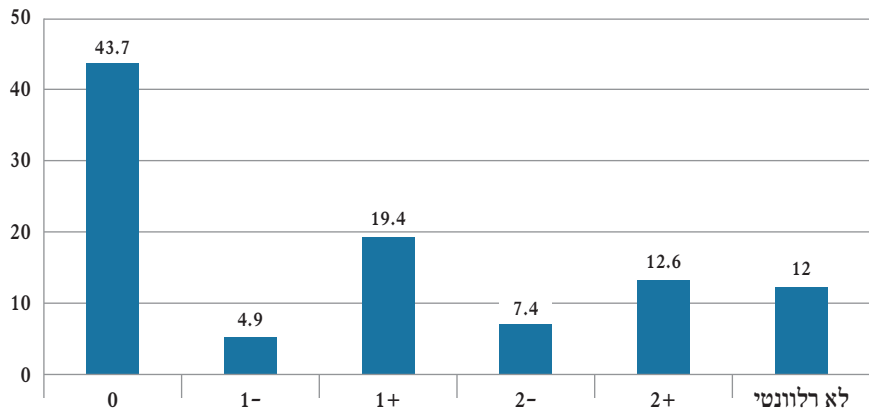
בישול עצמי של מרבית הארוחות

לשאלה זו ענו 325 משיבים



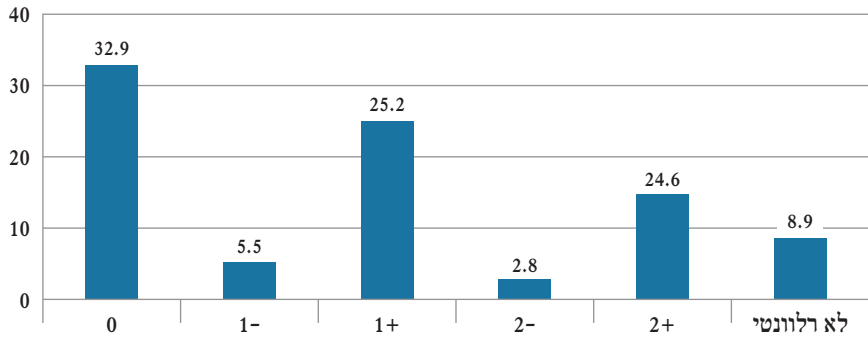
הכנה או הזמנת "ארוחות מיוחדות", כפיצוי על היעדר מסעדות או מקומות בילוי

לשאלה זו ענו 325 משיבים



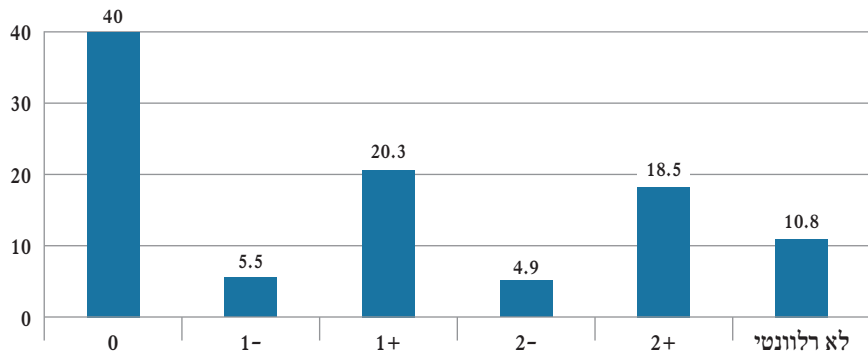
אכילת ארוחות כל המשפחה יחד

לשאלה זו ענו 325 משיבים



היערכות ורכישה מראש של מוצרי מזון

לשאלה זו ענו 325 משיבים



ביחס לגל הראשון של מגפת הקורונה, כיצד היית מגדיר/ה את השינוי בהרגלי האכילה שלך ושל משפחתך, בזמן הגל השני? (N=325)						
לא רלוונטי	הפחתתי הרבה	הפחתתי מעט	לא חל שינוי	הגברתי מעט	הגברתי הרבה	
9.8%	7.7%	13.2%	36.9%	20.6%	11.7%	אכילת ארוחות בשעות קבועות
8.5%	3.4%	6.8%	37.8%	21.2%	22.5%	אכילה מסביב לשולחן
8.9%	1.2%	2.8%	38.2%	18.8%	30.2%	בישול עצמי של מרבית הארוחות
12%	7.4%	4.9%	43.7%	19.4%	12.6%	הכנה או הזמנת "ארוחות מיוחדות", כפיצוי על היעדר מסעדות או מקומות בילוי
8.9%	2.8%	5.5%	32.9%	25.2%	24.6%	אכילת ארוחות כל המשפחה יחד
10.8%	4.9%	5.5%	40%	20.3%	18.5%	היערכות ורכישה מראש של מוצרי מזון

רוב יחסי של המשיבים לשאלות ציינו כי לא חל אצלם שינוי בהרגלי האכילה בגל השני ביחס לגל הראשון. הקטגוריה בה דווח בשכיחות הגבוהה ביותר כי לא חל בה שינוי היא הכנה או הזמנת "ארוחות מיוחדות", כפיצוי על היעדר מסעדות או מקומות בילוי, ניתן להסביר זאת בשיעורים נמוכים של משיבים המקיימים סוג כזה של בילוי בשגרה הרגילה. עם זאת, 32% מהמשיבים ציינו כי הגבירו פעילות זו של הכנה או הזמנת "ארוחות מיוחדות", כפיצוי על היעדר מסעדות או מקומות בילוי.

ניכר כי בתקופת הגל השני, ביחס לגל הראשון, חלה עלייה בהרגלי אכילה בריאים יותר, כך דווח על הגברת השכיחות של אכילת ארוחות משותפות עם כל המשפחה יחד (49.8% מהמשיבים); בישול עצמי של מרבית הארוחות (49% מהמשיבים); אכילה מסביב לשולחן (43.7% מהמשיבים); היערכות ורכישה מראש של מוצרי מזון (38.8%); וכן, אכילת הארוחות בשעות קבועות (32.3%).

3. שינוי בהרגלי אכילה של ילדים, ואכילה מול מסכים

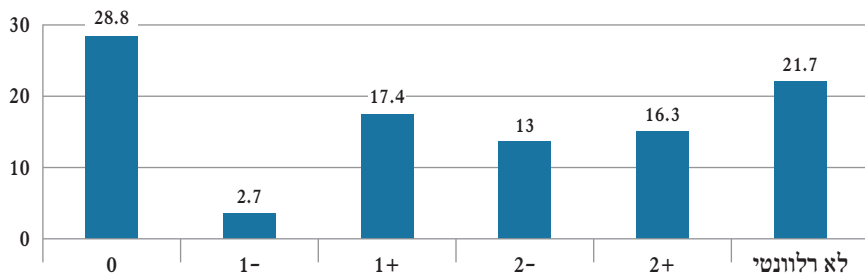
ביחס לגל הראשון של מגפת הקורונה, כיצד השתנתה ההתנהגות של ילדיך בגל השני בכל אחד מהבאים:

לשאלה זו ענו רק הורים שיש להם ילדים מתחת לגיל 18, המהווים 56.6% מכלל המשיבים לסקר. סה"כ 184 משיבים.

גם בשאלה זו המשיבים התבקשו לסמן אחת מבין 6 אפשרויות לגבי כל אחד מסגרי המזון או ההרגלי בריאות: לא חל שינוי (0); שימוש פחות (-1); שימוש הרבה פחות (-2); שימוש יותר (+1); שימוש הרבה יותר (+2); לא רלוונטי.

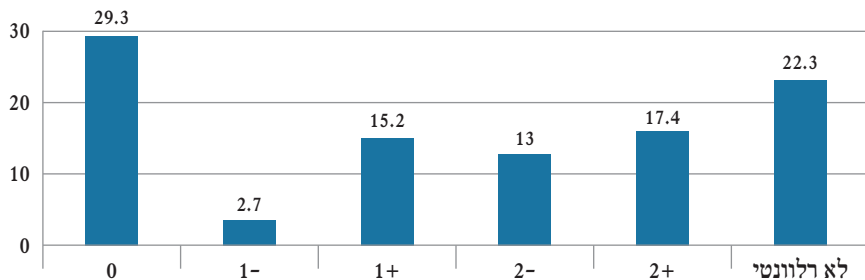
ילדי אוכלים מול מסכים

לשאלה זו ענו 184 משיבים



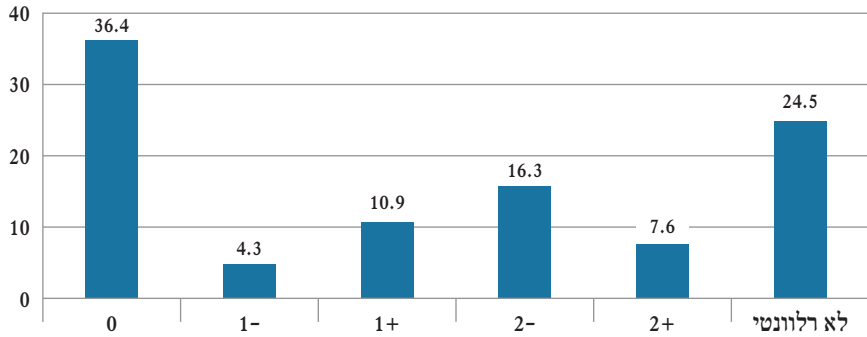
ילדי אוכלים חטיפים מול מסכים

לשאלה זו ענו 184 משיבים



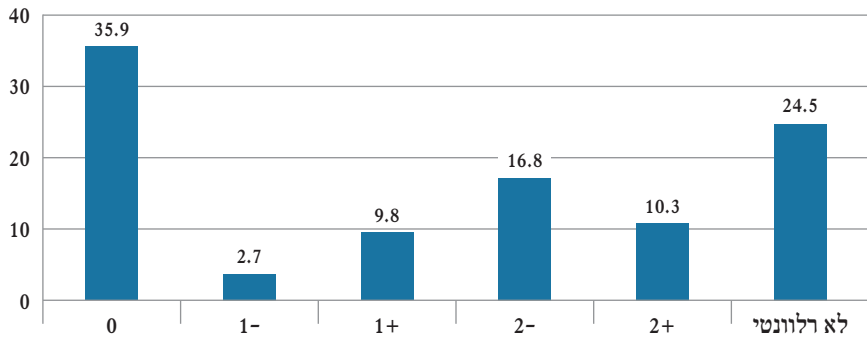
ילדי אוכלים ארוחת בוקר מול מסכים

לשאלה זו ענו 184 משיבים



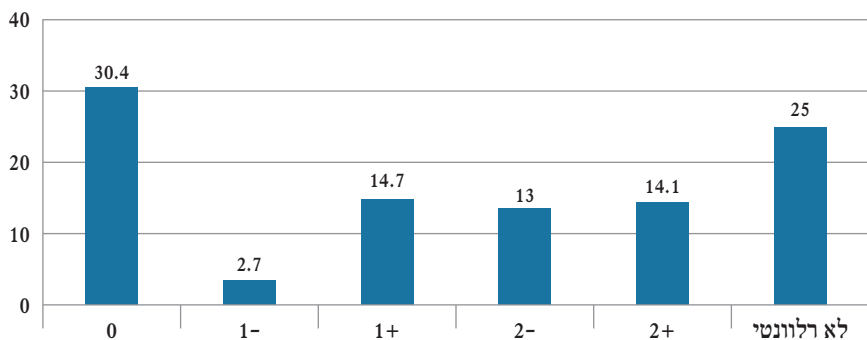
ילדי אוכלים ארוחת צהרים מול מסכים

לשאלה זו ענו 184 משיבים



ילדי אוכלים ארוחת ערב מול מסכים

לשאלה זו ענו 184 משיבים



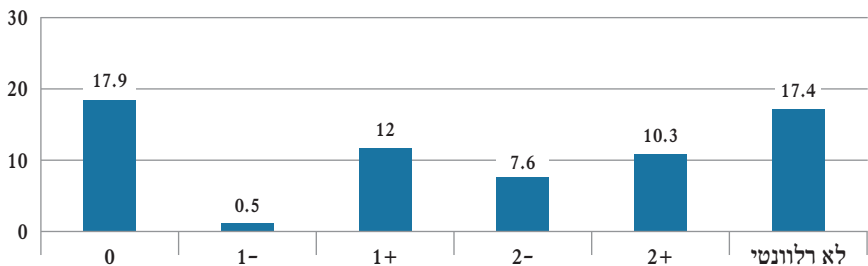
ביחס לגל הראשון של מגפת הקורונה, כיצד השתנתה ההתנהגות של ילדיך בגל השני בכל אחד מהבאים? (N=184)						
לא רלוונטי	הופחתה הרבה	הופחתה מעט	לא חל שינוי	התגברה מעט	התגברה הרבה	
21.7%	13%	2.7%	28.8%	17.4%	16.3%	ילדיי אוכלים מול מסכים
22.3%	13%	2.7%	29.3%	15.2%	17.4%	ילדיי אוכלים חטיפים מול מסכים
24.5%	16.3%	4.3%	36.4%	10.9%	7.6%	ילדיי אוכלים ארוחת בוקר מול מסכים
24.5%	16.8%	2.7%	35.9%	9.8%	10.3%	ילדיי אוכלים ארוחת צהרים מול מסכים
25%	13%	2.7%	30.4%	14.7%	14.1%	ילדיי אוכלים ארוחת ערב מול מסכים

כשליש מכלל המשיבים לכל אחד מסעיפי שאלה זו ציינו כי לא חל שינוי בהרגלי האכילה של ילדיהם, ואכילה מול מסכים. עם זאת, כשליש מדווחים על התגברות צורת אכילה מול מסכים, וכן אכילת חטיפים וממתקים מול מסכים.

מספר השעות שילדיך משחקים במחשב

בשאלה זו המשיבים התבקשו לסמן אחת מבין 6 אפשרויות לגבי כל אחד מסגרי המזון או הרגלי בריאות: לא חל שינוי (0); שימוש פחות (1-); שימוש הרבה פחות (2-); שימוש יותר (1+); שימוש הרבה יותר (2+); לא רלוונטי.

לשאלה זו ענו 121 משיבים



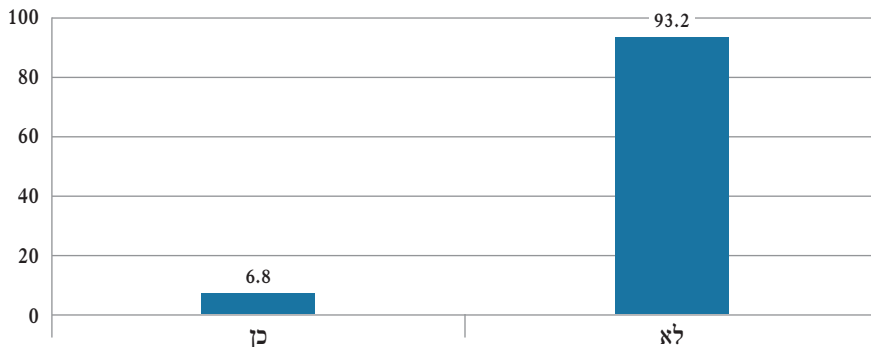
כ-22% מהמשיבים ציינו כי ילדיהם הגבירו את שעות המשחק במחשב בגלל השני של משבר הקורונה, ביחס לגל הראשון.

בהקבלה, בסקר מס' 24 שערכנו, שהתייחס לפגעי הטכנולוגיה ושינויים בהרגלי שימוש בטכנולוגיה גם אצל ילדים, נמצא כי משיעור של 47.7% ילדים שלא חשופים לאינטרנט לפני משבר הקורונה, חלה ירידה במהלך תקופת הקורונה ל-34.5% מהילדים שאינם חשופים לאינטרנט.

4. מדוע חל שינוי בתזונת הישראלים מאז תחילת משבר הקורונה?

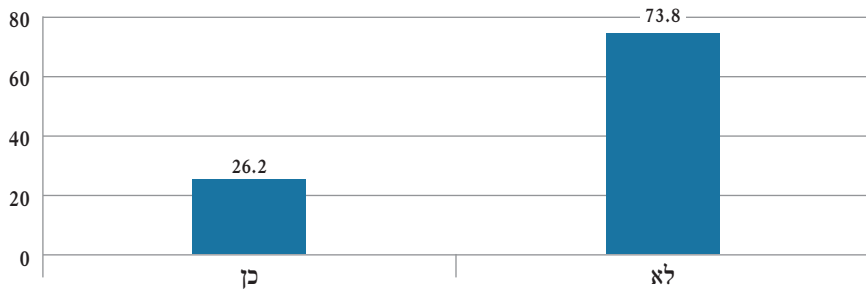
סקרים שערכנו מלמדים אותנו שחל שינוי בתזונת הישראלים מאז פרוץ מחלת הקורונה בארץ. מדוע לדעתך חלו שינויים אלו? לאחר שאלה זו הוצגו בפני המשיבים ההיגדים הבאים. בגרפים שלהלן ניתן לראות את כמות המשיבים שבחרו בכל אחת מהאופציות (סומן "כן").

מיעוט זמן פנוי לבישולים
לשאלה זו ענו 325 משיבים



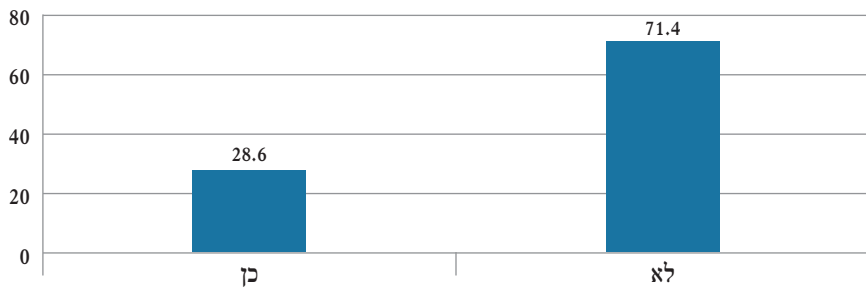
סגירת המסעדות

לשאלה זו ענו 325 משיבים



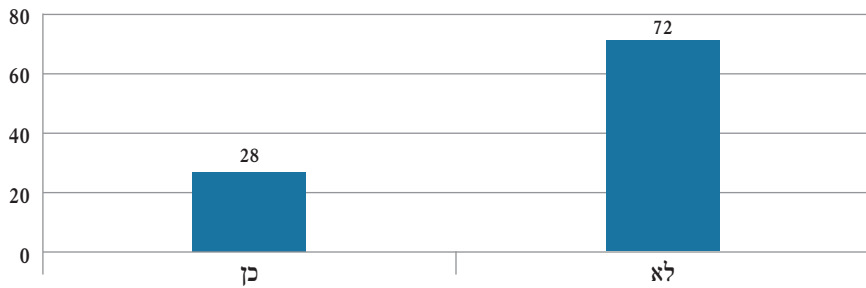
ירידה ברמת ההכנסה

לשאלה זו ענו 325 משיבים



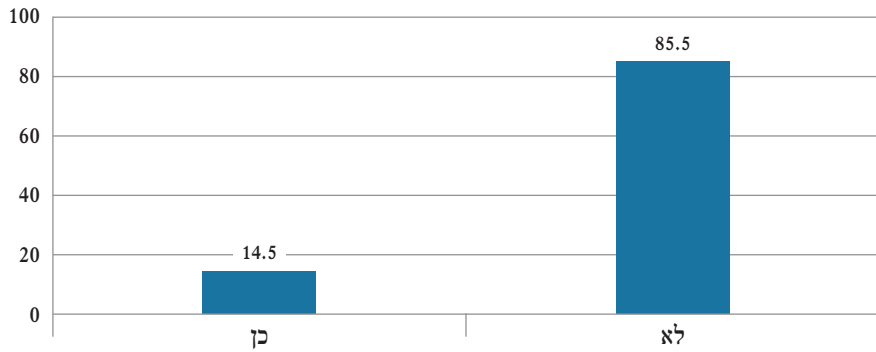
חוסר מוטיבציה להשקיע בבישול בריא

לשאלה זו ענו 325 משיבים



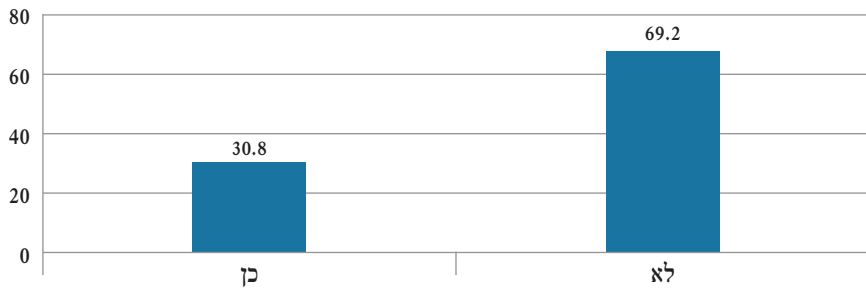
מיעוט זמן פנוי לארוחות מסודרות

לשאלה זו ענו 325 משיבים



אני לא חושב/ת שחל שינוי בהרגלי התזונה

לשאלה זו ענו 325 משיבים



מדוע לדעתך חל שינוי בתזונת הישראלים מאז פרוץ מחלת הקורונה? (N=325)		
לא	כן	
6.8%	93.2%	מיעוט זמן פנוי לבישולים
26.2%	73.8%	סגירת המסעדות
28.6%	71.4%	ירידה ברמת ההכנסה
28%	72%	חוסר מוטיבציה להשקיע בבישול בריא
14.5%	85.5%	מיעוט זמן פנוי לארוחות מסודרות
30.8%	69.2%	אני לא חושב/ת שחל שינוי בהרגלי התזונה

הסיבות שצוינו ע"י משיבי הסקר בשכיחות הגבוהה ביותר, בשלן חל שינוי בתזונה של הישראלים בעקבות משבר הקורונה היא מיעוט זמן פנוי לבישולים (93.2% ממשיבי הסקר), ומיעוט זמן פנוי לארוחות מסודרות (85.5% ממשיבי הסקר). עם זאת, 69.2% מן המשיבים לסקר ציינו כי הם אינם חושבים שחל שינוי בהרגלי התזונה.

סקר מעקב קורונה מס' 10

תסמיני פוסט קורונה ושמירת הנחיות

הסקר עלה באתר "כיכר השבת"

בין התאריכים 12/11/2020 – 16/11/2020

כל הנתונים ב-%

תקציר מנהלים

בסקר זה, העשירי מסדרת הסקרים העוסקת בחרדים וקורונה נאסף מידע אודות תסמיני פוסט-קורונה. נבחנו בו הנושאים הבאים:

1. דאגה בעקבות מחלת הקורונה
2. תחלואה, תסמינים ותופעות לוואי אחרי החלמה מקורונה
3. הקפדה על שמירת הנחיות

מהנתונים עולה

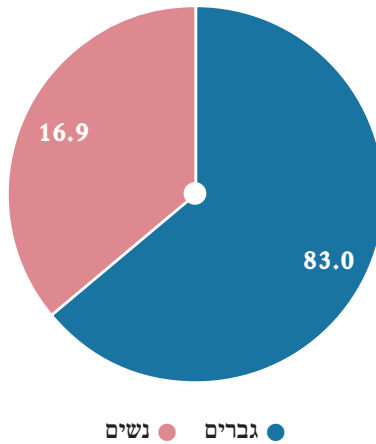
- החששות השכיחים מפניהם דואגים משיבי הסקר בעקבות הקורונה הם: השלכות לא ידועות של המחלה; ובעיות כרוניות שעלולות להתפתח או להישאר אחרי ההחלמה.
- לעומת זאת, כ-30% ממשיבי הסקר טוענים כי אין דבר שמדאיג אותם בעקבות מחלת הקורונה.
- רוב משמעותי (88.8%) ממשיבי הסקר מדווחים כי הם או מכר אישי חלה בקורונה.
- מעל 50% ממשיבי הסקר מדווחים כי הם מכירים מי שחלה בקורונה וסבל מתסמיני לוואי קלים גם אחרי תום המחלה.
- כ-15% ממשיבי הסקר מדווחים כי הם מכירים מי שחלה בקורונה וסבל מסיבוכים רפואיים חמורים ונדירים או תסמינים קשים, גם אחרי תום המחלה.

■ רוב המשיבים מציינים כי הם מקפידים על הנחיות הבריאות: שטיפת ידיים יסודית לאחר מגע בשטח ציבורי, על שמירת מרחק של 2 מטרים מאנשים, וכן מדווחים על עטיית מסיכה בסביבתם.

דמוגרפיה

מגדר (ב־%)

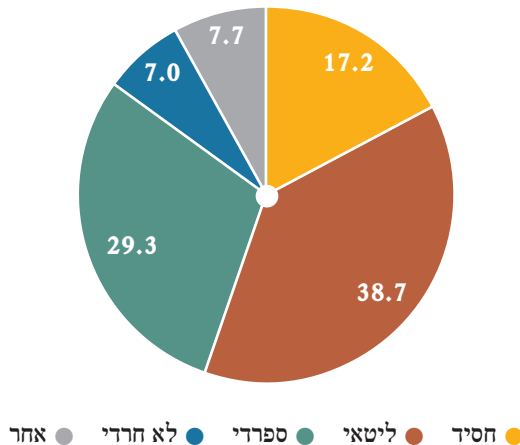
לשאלה זו ענו 586 משיבים



תת־מגזר

מאיזה מגזר אתה? (ב־%)

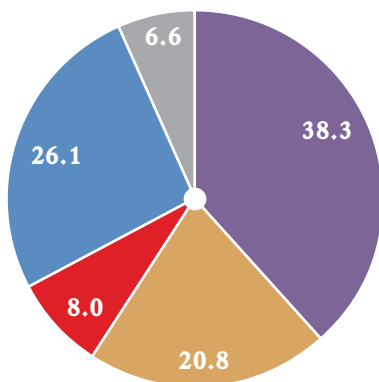
לשאלה זו ענו 586 משיבים



רמת שמרנות

איך אתה מגדיר את עצמך? (ב־%)

לשאלה זו ענו 586 משיבים



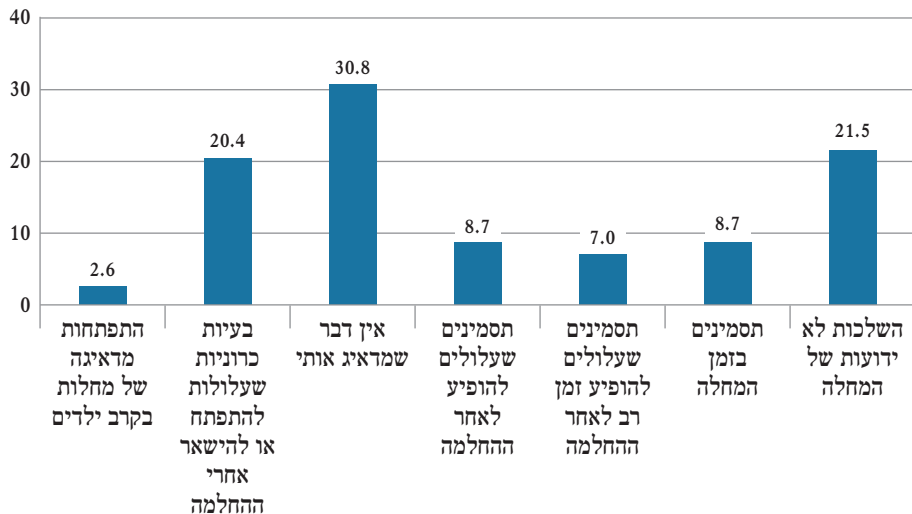
● שמרני ● בין שמרני למודרני ● מודרני ● קלאסי ● אחר

מענה לשאלות הסקר

1. דאגה בעקבות מחלת הקורונה

מהו הדבר שמדאיג אותך ביותר בעקבות מחלת הקורונה? (ב־%)

לשאלה זו ענו 585 משיבים

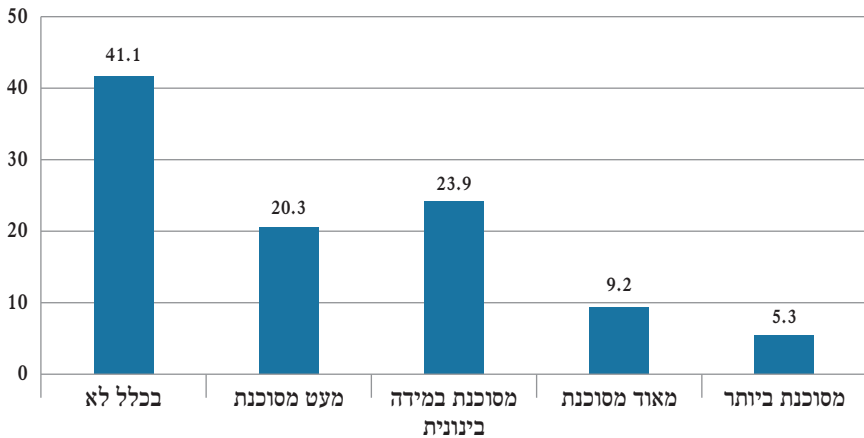


החששות השכיחים עליהן דווחו המשיבים, מפניהם הם חוששים בעקבות הקורונה הם: השלכות לא ידועות של המחלה (21.5%); בעיות כרוניות שעלולות להתפתח או להישאר אחרי ההחלמה (20.4%).

לעומת זאת, כ-30% ממשיבי הסקר טוענים כי אין דבר שמדאיג אותם בעקבות מחלת הקורונה.

עד כמה לדעתך הקורונה מסוכנת למי שהחלים? (ב-%)

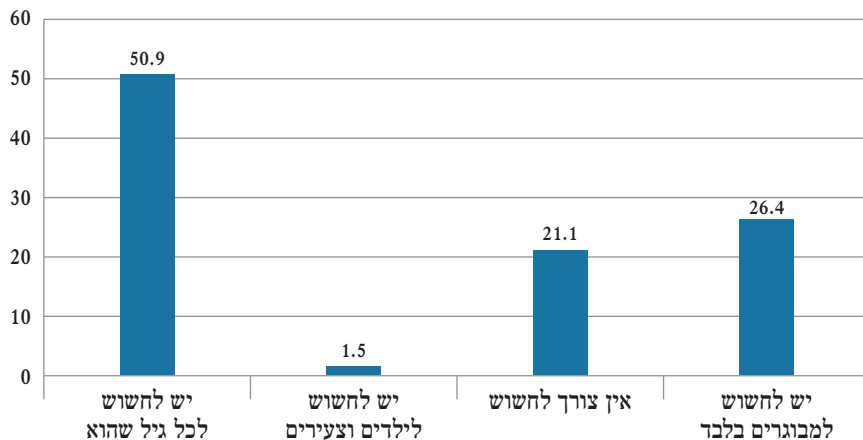
לשאלה זו ענו 585 משיבים



לדעת רוב המשיבים הקורונה לא מסוכנת או מעט מסוכנת למי שהחלים ממנה. לעומתם, כ-15% סבורים שי הקורונה מסוכנת מאוד גם למי שהחלים ממנה.

האם יש לחשוש מהשלכות בריאותיות לטווח הארוך לאחר מחלת הקורונה? (ב-%)

לשאלה זו ענו 587 משיבים



יותר ממצצית מהמשיבים סבורים כי יש לחשוש להשלכות בריאותיות לטווח הארוך לאחר מחלת הקורונה בכל גיל שהוא. לעומתם, כרבע מהמשיבים סבורים כי יש לחשוש למבוגרים בלבד.

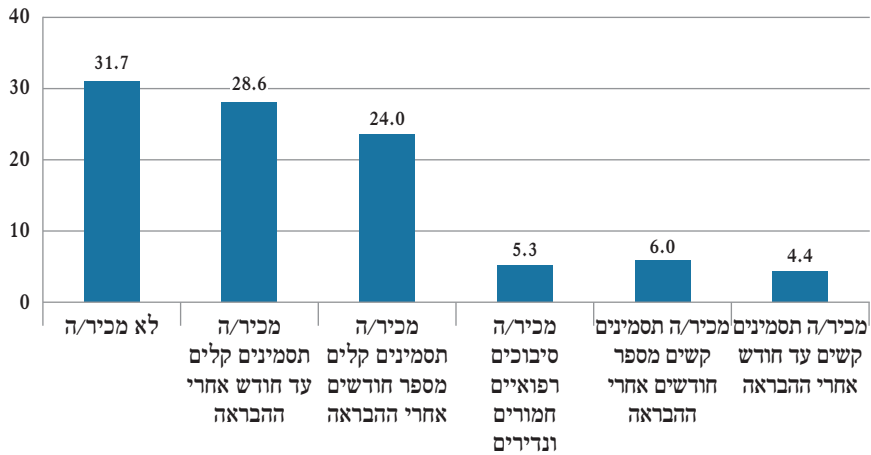
2. תחלואה, תסמינים ותופעות לוואי אחרי החלמה מקורונה

האם חלית או את/ה מכירה/ באופן אישי מישהו שחלה בקורונה? (ב-%)

לשאלה זו ענו 587 משיבים



**האם נתקלת בסביבתך במישהו שחלה בקורונה ועדיין חש בתסמיני לוואי?
אם יש מספר מקרים, בחר/י את המקרה הנפוץ ביותר (ב-%)
לשאלה זו ענו 587 משיבים**

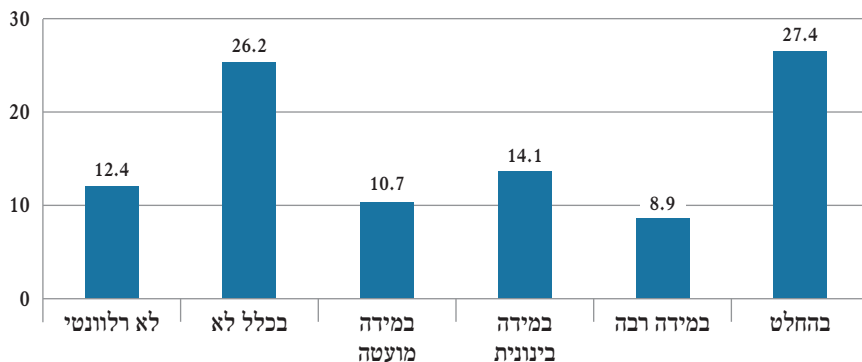


מעל 50% ממשיבי הסקר מדווחים כי הם מכירים מי שחלה בקורונה וסבל מתסמיני לוואי קלים גם אחרי תום המחלה (28.6% מהם סבלו כך מספר חודשים אחרי ההחלמה, ו-24% מהם סבלו עד חודש אחרי ההחלמה).

כ-15% ממשיבי הסקר מדווחים כי הם מכירים מי שחלה בקורונה וסבל מסיבוכים רפואיים חמורים ונדירים או תסמינים קשים, גם אחרי תום המחלה.

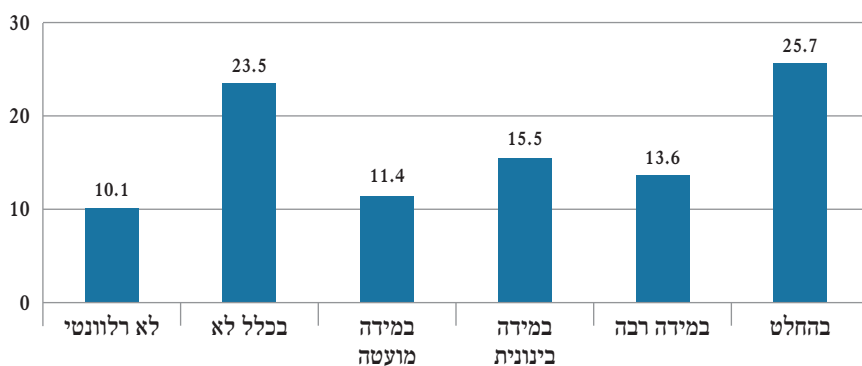
3. הקפדה על שמירת הנחיות

שטפתי ידיים באופן יסודי לאחר שבאתי במגע עם אנשים, חפצים או משטחים
 ציבוריים: (ב-%)
 לשאלה זו ענו 586 משיבים



רוב המשיבים מציינים כי הם מקפידים של שטיפת ידיים יסודית לאחר מגע בשטח ציבורי.

הקפדתי על שמירת מרחק של 2 מטרים מאנשים לאורך היום: (ב-%)
 לשאלה זו ענו 586 משיבים



כמחצית מן המשיבים מציינים כי הם מקפידים על שמירת מרחק של 2 מטרים מאנשים לאורך היום.

מחקתי את השאלה האחרונה בסקר

סקר מעקב קורונה מס' 11

תסמינים נפשיים בעקבות משבר הקורונה

הסקר עלה באתר "כיכר השבת"

בין התאריכים 16/11/2020 – 18/11/2020

כל הנתונים ב-%

תקציר מנהלים

בסקר זה, האחד-עשר מסדרת הסקרים העוסקת בחרדים וקורונה נאסף מידע אודות תסמינים נפשיים בעקבות משבר הקורונה. נבחנו בו הנושאים הבאים:

1. קשיים נפשיים בעקבות משבר הקורונה והסיבות להם
2. קיומם של אתגרים נפשיים בעקבות משבר הקורונה
3. מענים נפשיים

מהנתונים עולה

- כמחצית ממשיבי הסקר דווחו על קשיים נפשיים בעקבות הסגר והתמודדות עם הקורונה.
- המשיבים הללו ציינו את הגורמים הבאים כגורמים מרכזיים לקשיים הנפשיים: הסגר (38.9%); תחושת הבדידות (23.3%); המצב הכלכלי (19.9%); חרדה כללית (17.1%). לעומת אלה, פחות מאחוז (0.9%) ציינו כי הגורם המרכזי לקושי הנפשי הוא התמודדות עם המחלה עצמה.
- כשני שלישים ממשיבי הסקר מדווחים, במידה מלאה או חלקית, על אתגרים נפשיים בעקבות משבר הקורונה: חשש משהייה בקרבת אנשים/קהל (71.4%);

כרידות (64.1%); חרדתיות (63.6%). תחושת ריקנות (63.4%); התמודדות עם מורכבויות רגשיות שונות (61%); וחשש משהייה במקומות סגורים (59.6%).

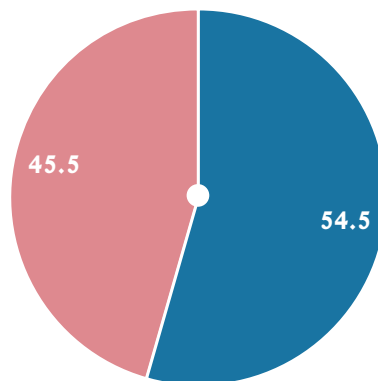
■ רוב מוחלט של משיבי הסקר סבורים כי חובה לתת מענים נפשיים לאנשים בקבוצות סיכון ששהים בבית.

■ עם זאת, כשלושה רבעים מהמשיבים אינם מכירים מענים נפשיים הזמינים בסביבתם בתקופה זו לאנשים החווים קושי נפשי (75.2%), או למבודדים ומרותקי בית (78.9%).

דמוגרפיה

מגדר

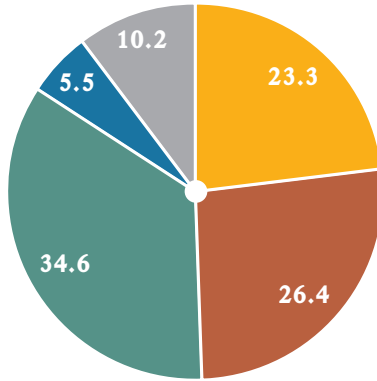
לשאלה זו ענו 451 משיבים



● גברים ● נשים

תת-מגזר

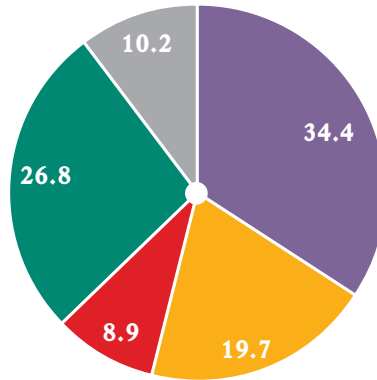
לשאלה זו ענו 451 משיבים



● חסיד ● ליטאי ● ספרדי ● לא חרדי ● אחר

רמת שמרנות

לשאלה זו ענו 451 משיבים

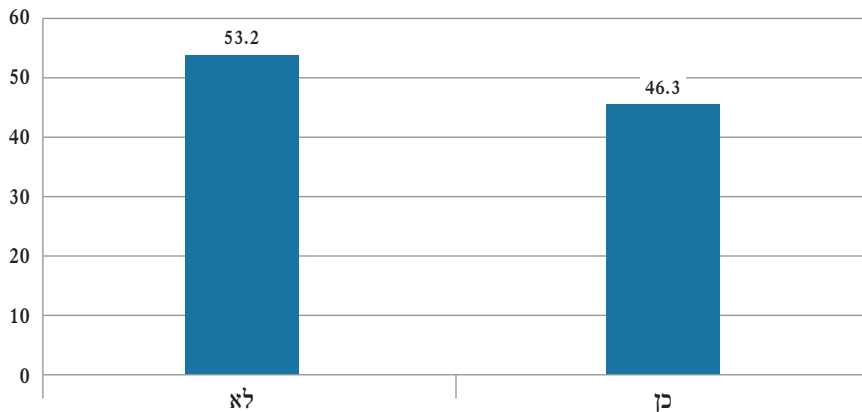


● שמרנית ● בין שמרנית/למודרנית ● מודרנית ● קלאסית ● אחר

מענה לשאלות הסקר

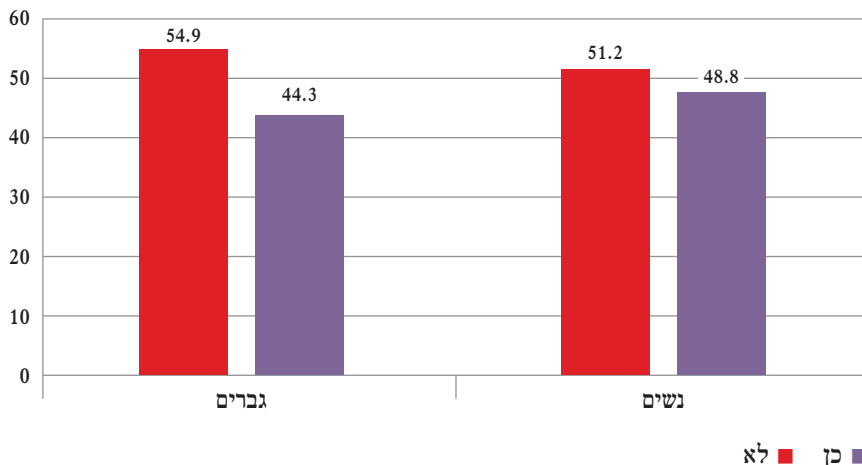
1. קשיים נפשיים בעקבות משבר הקורונה והסיבות להם

אנשים רבים חווים קשיים שונים בעקבות הסגר והתמודדות עם הקורונה. האם אנשים במעגל הקרוב אליך (ילדים, הורים, בני זוג) חוו קשיים נפשיים? לשאלה זו ענו 449 משיבים

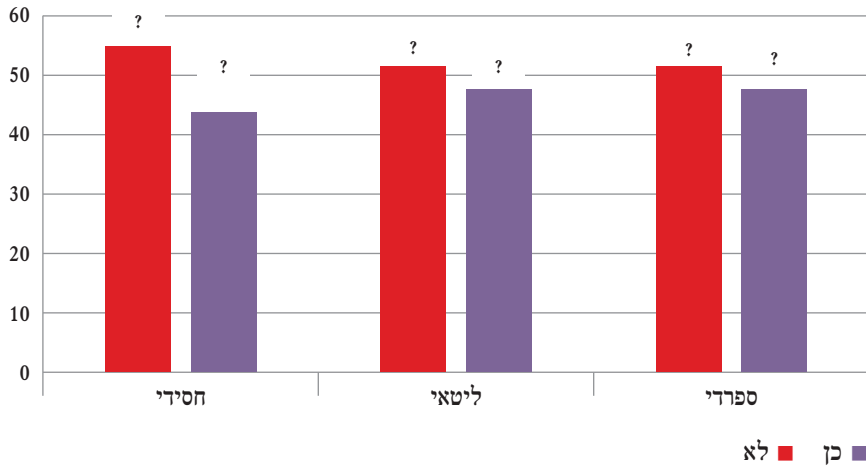


כמעט מחצית ממשיבי הסקר (46.3%) דווחו על קשיים נפשיים בעקבות הסגר והתמודדות עם הקורונה.

האם אנשים במעגל הקרוב אליך (ילדים, הורים, בני זוג) חוו קשיים נפשיים? פילוח לפי מגדר

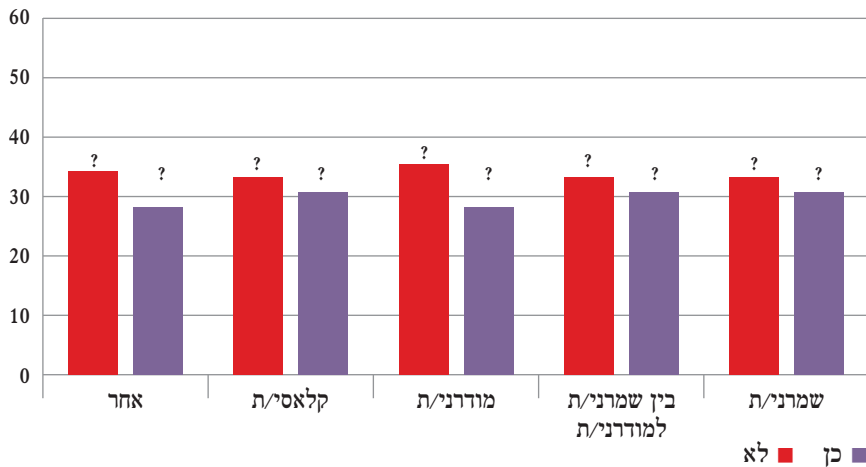


**האם אנשים במעגל הקרוב אליך (ילדים, הורים, בני זוג) חוו קשיים נפשיים?
פילוח לפי תת-מגזר**



להשלים

**האם אנשים במעגל הקרוב אליך (ילדים, הורים, בני זוג) חוו קשיים נפשיים?
פילוח לפי רמת שמרנות**

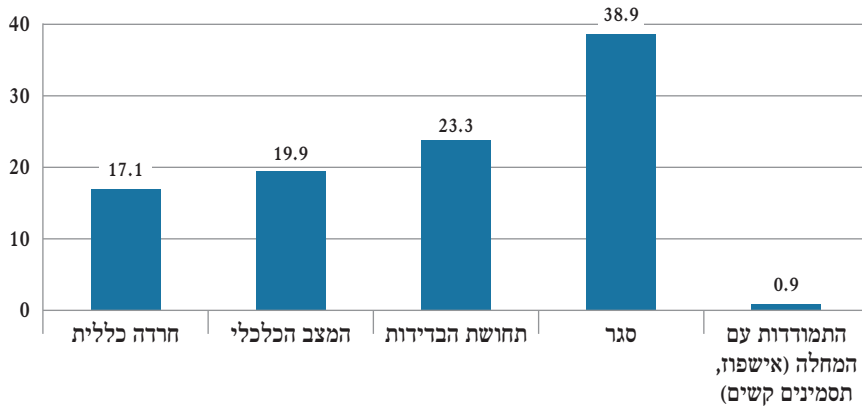


להשלים

מבין המשיבים, אלה שהגדירו את עצמם כמודרנים מדווחים באחוזים גבוהים יותר (כ-20% יותר משאר הקבוצות) על קשיים נפשיים אצל בני המעגל המשפחתי הקרוב.

מהו, לדעתך, הגורם המרכזי לקושי הנפשי?

לשאלה זו ענו 211 משיבים (אלה שדווחו בשאלה הקודמת על קשיים נפשיים)



המשיבים שציינו קושי נפשי ציינו גם את הגורמים הבאים כגורמים מרכזיים לקשיים הנפשיים: סגר (38.9%); תחושת הבדידות (23.3%); המצב הכלכלי (19.9%); חרדה כללית (17.1%). לעומת אלה, פחות מאחוז (0.9%) ציינו כי הגורם המרכזי לקושי הנפשי הוא התמודדות עם המחלה (אשפוז או תסמינים קשים).

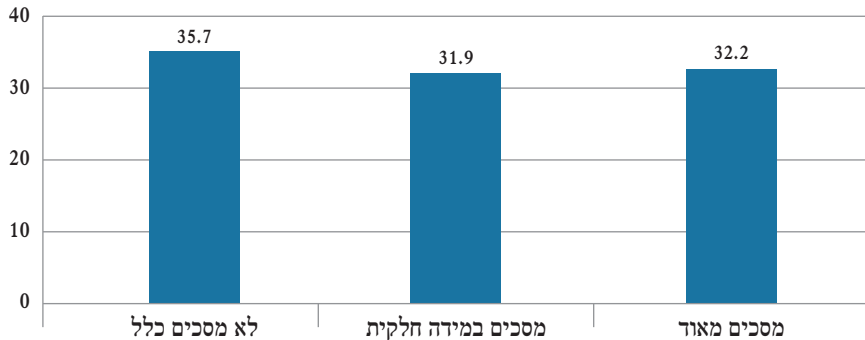
2. קיומם של אתגרים נפשיים בעקבות משבר הקורונה

מהי מידת הסכמתך עם ההיגדים הבאים?

כפי שיוצג בגרפים הבאים, כשני שלישים ממשיבי הסקר מדווחים, במידה מלאה או חלקית, על אתגרים נפשיים בעקבות משבר הקורונה: חשש משהייה בקרבת אנשים/קהל (71.4%); בדידות (64.1%); חרדתיות (63.6%). תחושת ריקנות (63.4%); התמודדות עם מורכבויות רגשיות שונות (61%); וחשש משהייה במקומות סגורים (59.6%).

אתגרים נפשיים בעקבות משבר הקורונה			
לא מסכים כלל	מסכים במידה חלקית	מסכים מאוד	
35.7%	31.9%	32.2%	בדידות
36.4%	29.9%	33.5%	תחושת ריקנות
40.1%	30.8%	28.8%	חשש משהייה במקומות סגורים
28.4%	36.6%	34.8%	חשש משהייה בקרבת אנשים/קהל
38.8%	31.7%	29.3%	התמודדות עם מורכבויות רגשיות שונות
36.1%	34.8%	28.8%	חרדתיות

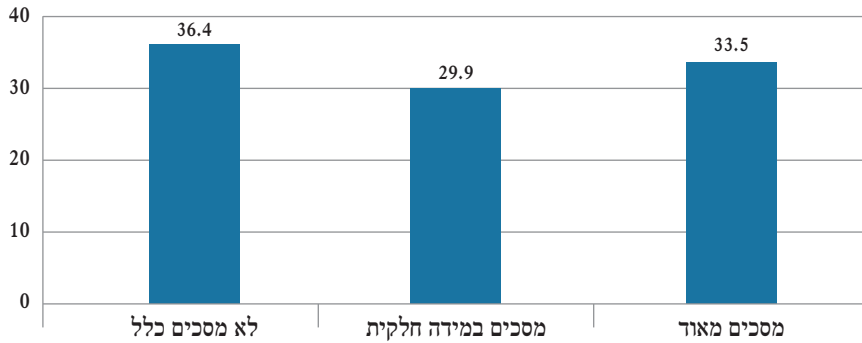
מאז התפרצות הקורונה אני מרגיש/ה יותר בודד/ה מהתקופה שלפני הקורונה
 לשאלה זו ענו 450 משיבים



מאז התפרצות הקורונה אנשים במעגל הקרוב אלי מתמודדים יותר עם תחושת

ריקנות

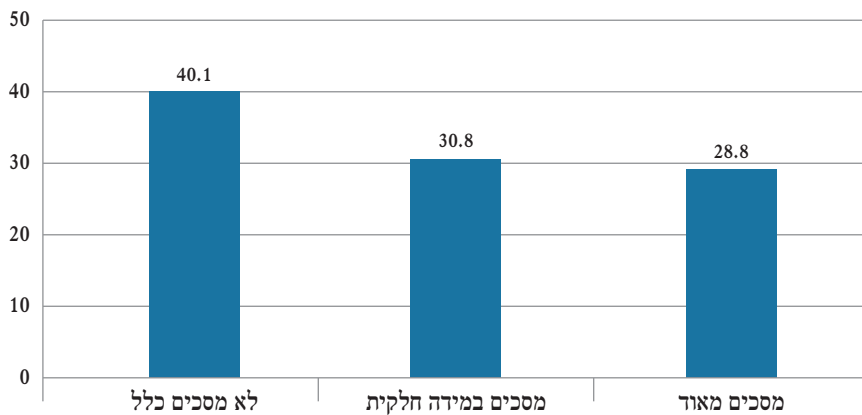
לשאלה זו ענו 450 משיבים



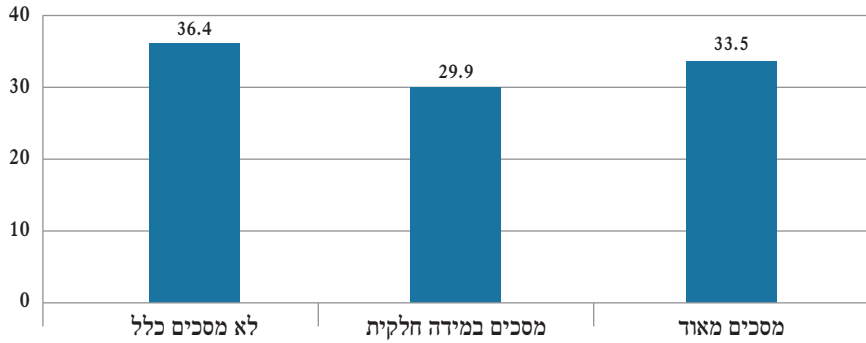
מאז התפרצות הקורונה אנשים במעגל הקרוב אלי חוששים משהייה במקומות

סגורים

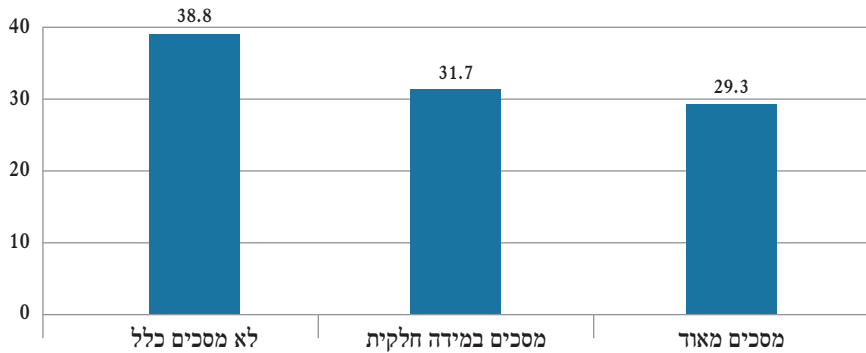
לשאלה זו ענו 450 משיבים



מאז התפרצות הקורונה אנשים במעגל הקרוב אלי חוששים משהייה בקרבת אנשים/קהל
 לשאלה זו ענו 450 משיבים

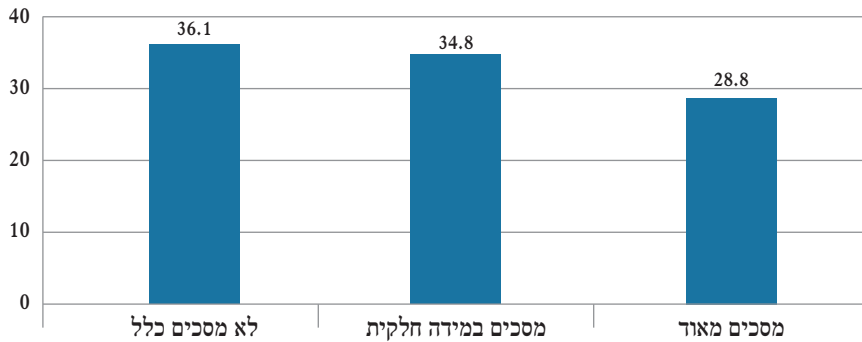


מאז התפרצות הקורונה אנשים במעגל הקרוב אלי מתמודדים עם מורכבויות רגשיות שונות
 לשאלה זו ענו 450 משיבים



מאז התפרצות הקורונה אנשים במעגל הקרוב אלי חרדתיים יותר

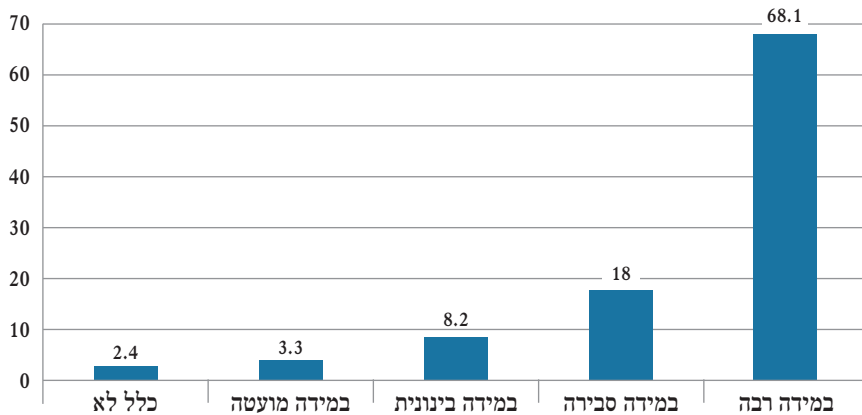
לשאלה זו ענו 450 משיבים



3. מענים נפשיים

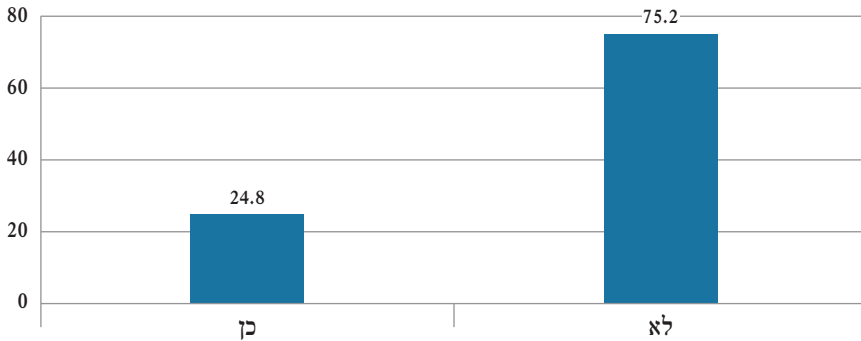
עד כמה לדעתך צריך לתת מענים נפשיים לאנשים בקבוצות סיכון ששוהים בבית?

לשאלה זו ענו 451 משיבים



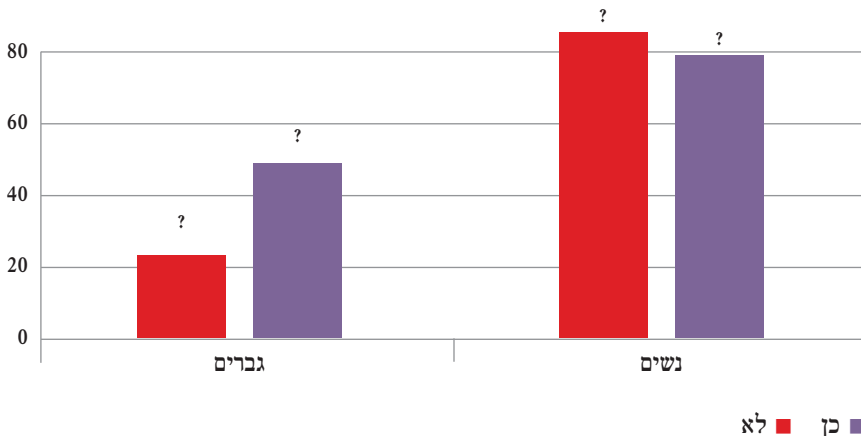
רוב מוחלט של משיבי הסקר סבורים כי יש לתת מענים נפשיים לאנשים בקבוצות סיכון ששוהים בבית.

האם את/ה מודע/ת ומכיר/ה מענים נפשיים הזמינים בסביבתך בתקופה זו לאנשים החווים קושי נפשי?
 לשאלה זו ענו 451 משיבים



כשלושת רבעי ממשיבי הסקר (75.2%) אינם מכירים מענים נפשיים הזמינים בסביבתם בתקופה זו לאנשים החווים קושי נפשי. מהתשובה עולה כי גם אנשים החשים צורך במענה נפשי (46%) אינם מכירים מענים נפשיים הזמינים לסביבתם.

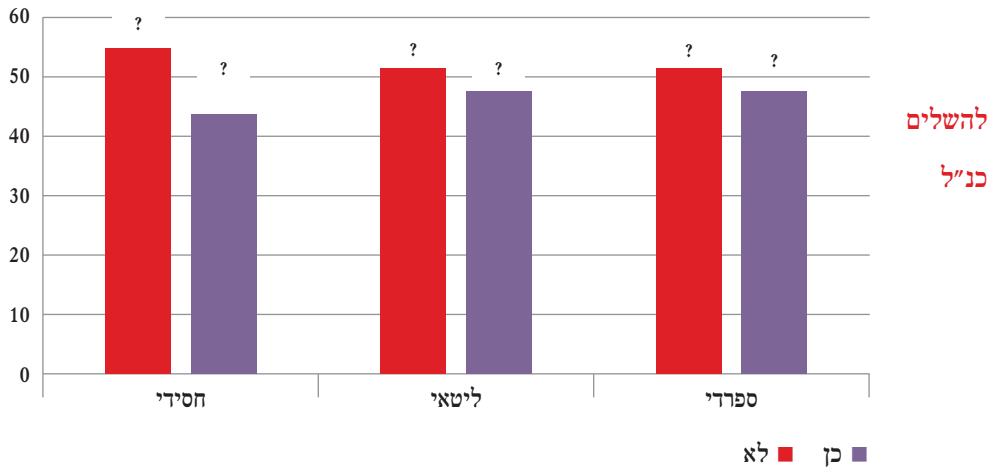
האם את/ה מודע/ת ומכיר/ה מענים נפשיים הזמינים בסביבתך בתקופה זו לאנשים החווים קושי נפשי? פילוח לפי מגדר



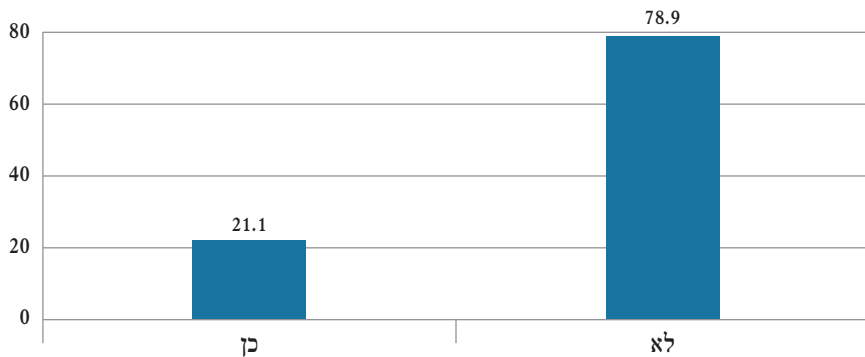
להשלים
 שים לב
 לצדדים -
 כן, לא

כן ■ לא ■

האם את/ה מודע/ת ומכיר/ה מענים נפשיים הזמינים בסביבתך בתקופה זו לאנשים החווים קושי נפשי? פילוח לפי תת-מגזר



האם את/ה מודע/ת ומכיר/ה מענים נפשיים הזמינים בסביבתך בתקופה זו למבודדים, מרותקי בית? לשאלה זו ענו 451 משיבים



ברומה לממצאי השאלה הקודמת, ואף בשיעור גבוה ממנה (78.9%) אינם מכירים מענים נפשיים הזמינים בסביבתם בתקופה זו למבודדים ומרותקי בית.

סקר מעקב קורונה

מס' 12

שינויים ביחסי חרדים-חילונים בעקבות משבר הקורונה
והקפדה על הנחיות הבריאות

הסקר עלה באתר "כיכר השבת"

בין התאריכים 10/11/2020 – 12/11/2020

כל הנתונים ב-%

תקציר מנהלים

בסקר זה, השנים-עשר מסדרת הסקרים העוסקת בחרדים וקורונה נאסף מידע אודות המתח ביחסים בין חרדים לכלל החברה הישראלית בעקבות משבר הקורונה, כמו"כ, נבחנה ההקפדה על הנחיות הבריאות.

הנסקרים נשאלו על הנושאים הבאים:

1. תפיסת הקרע בין החרדים לציבור הישראלי בעקבות המגיפה
2. עמדתם לגבי "האשמת" חרדים במצב הקורונה
3. יחסם של חרדים כלפי החברה הישראלית
4. מידת ההקפדה על הנחיות הבריאות

מהנתונים עולה

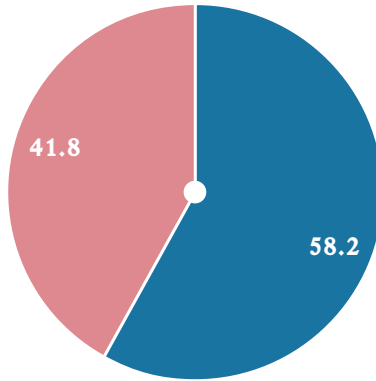
- רוב המשיבים לסקר (70.8% מהמשיבים) סבורים כי הקרע בין החרדים לשאר הציבור בישראל החמיר בעקבות המגיפה. רוב יחסי (41.4%) של המשיבים סבורים כי הסיבה לכך היא הזלזול בהנחיות הבריאות ע"י חלק מהציבור החרדי.

- בדומה לכך, רוב המשיבים לסקר (70.9% מהמשיבים) חשים במידה רבה או במידה רבה מאוד כי ישנה "אצבע מאשימה" כלפי המגזר החרדי בעקבות הקורונה.
- יתירה מכך, הממצאים משקפים תחושת "נרדפות" בין משיבי הסקר, החרדים, ביחס לחברה הישראלית. רוב מוחלט של המשיבים לסקר (78.5%) סבורים כי ישנם גורמים בציבור הישראלי המחפשים סיבות לבוא בטענות כלפי חרדים.
- לצד תחושת "נרדפות" עולה גם ביקורת עצמית פנים חרדית על ההתנהגות הציבור החרדי בזמן המגפה.
- רוב יחסי (43.2%) ממשיבי הסקר חשים רחוקים יותר מהחברה הישראלית מאשר לפני המגיפה. לעומתם, פחות מעשירית מרגישים כעת קרובים יותר לחברה הישראלית מאשר לפני המגיפה.
- לרוב המוחלט של המשיבים לסקר (74.3%) חשוב שהציבור הישראלי יחשוב טוב על החרדים, משני מניעים: לחצי מכלל המשיבים הדבר חשוב כדי שלא ייגרם חילול השם, כלומר ממניעים דתיים. לרבע מהמשיבים הדבר חשוב כדי שיתקיימו יחסים טובים בין המגזרים, כלומר ממניעים חברתיים.
- בפילוח לפי תת-מגזר ניתן לראות הבדלים משמעותיים בתשובה הקודמת: לחסידים, יותר מכל תת-מגזר אחר, חשובה יותר שמירת המרחק בין האוכלוסיות מאשר שהציבור הישראלי יחשוב חיובי על החרדים. לספרדים, יותר מכל תת-מגזר אחר, חשוב שהציבור הישראלי יחשוב טוב על החרדים על מנת שלא יגרם חילול ה'. כ-30% מאלה שחשוב להם שהציבור הישראלי יחשוב טוב על החרדים כדי שיתקיימו יחסים טובים הם חסידים, שיעור דומה - ליטאים. לספרדים הדבר גם חשוב, אך שיעורם במענה לתשובה זו הוא 20%.
- הקפדה על הנחיות הבריאות: בסקר זה, כמו בסקרים הקודמים שערכנו, נמצא כי רוב יחסי של המשיבים מצהיר כי הוא מקפיד על הנחיות הבריאות.
- עטית מסיכה היא ההנחיה המוקפדת ביותר מבין שאר ההנחיות (שטיפת ידיים ומרחק 2 מטרים). נתונים אלה מתאימים ומקבלים תוקף גם לאור ממצאי סקרים קודמים שערכנו.

דמוגרפיה

מגדר

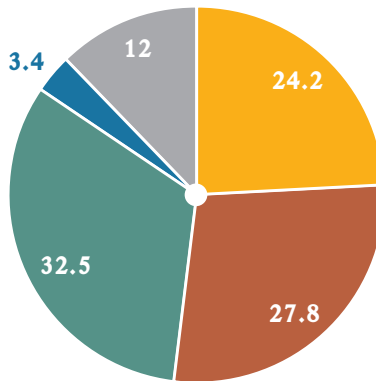
לשאלה זו ענו 533 משיבים



● גברים ● נשים

תת-מגזר

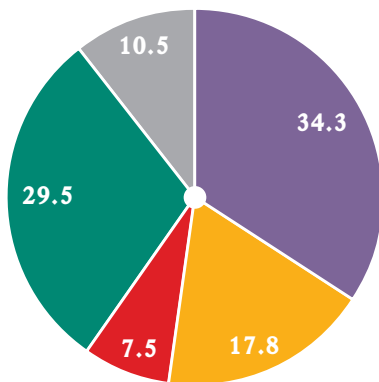
לשאלה זו ענו 532 משיבים



● חסיד ● ליטאי ● ספרדי ● לא חרדי ● אחר

רמת שמרנות

לשאלה זו ענו 531 משיבים



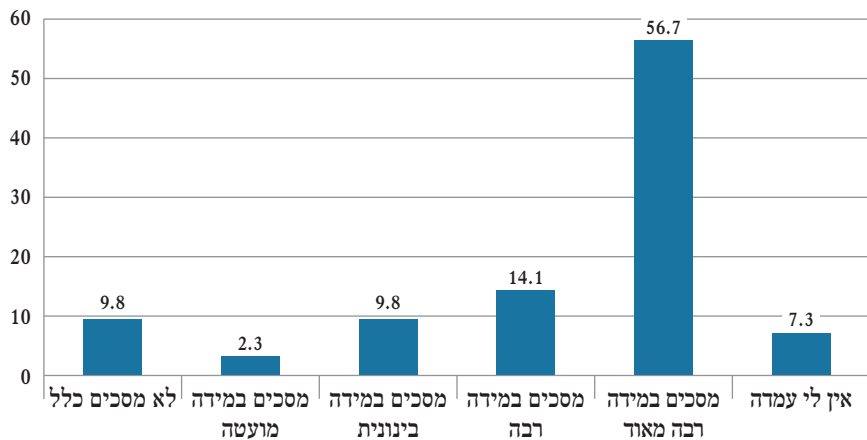
● שמרנית ● בין שמרנית למודרנית ● מודרנית ● קלאסית ● אחר

מענה לשאלות הסקר

1. תפיסת הקרע בין החרדים לציבור הישראלי בעקבות המגיפה

האם לדעתך הקרע בין החרדים לשאר הציבור הישראלי החמיר בעקבות המגיפה?

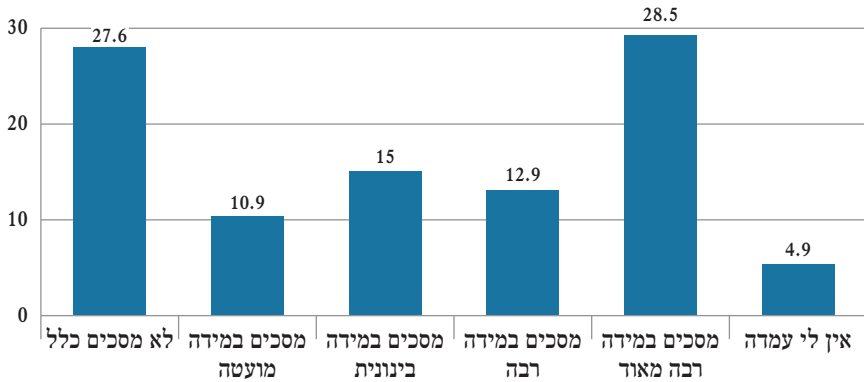
לשאלה זו ענו 532 משיבים



רוב המשיבים לסקר (70.8% מהמשיבים) סבורים במידה רבה או רבה מאוד כי הקרע בין החרדים לשאר הציבור בישראל החמיר בעקבות המגיפה.

הזלזול בהנחיות הבריאות בחלק מהציבור החרדי תרם לקרע עם כלל הציבור הישראלי

לשאלה זו ענו 532 משיבים

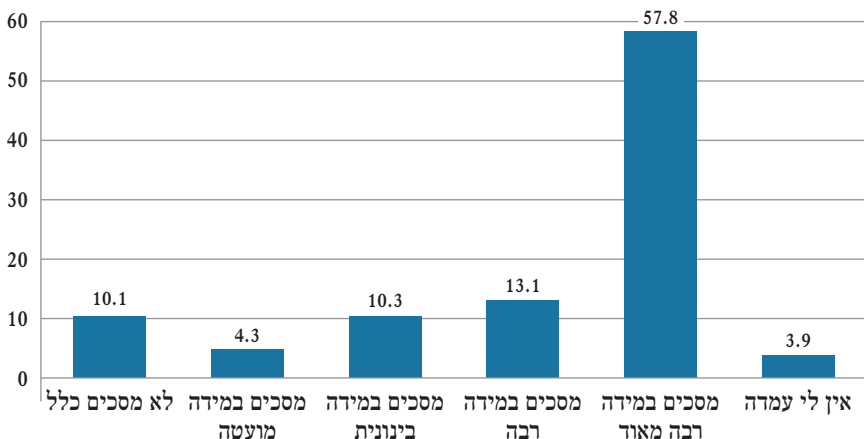


41.4% מהמשיבים מסכימים כי במידה רבה או במידה רבה מאוד הזלזול בהנחיות הבריאות ע"י חלק מהציבור החרדי תרם לקרע עם כלל הציבור הישראלי. לעומתם, 27.6% אינם מסכימים כלל עם טענה זו. ו-10.9% מסכימים איתה במידה מועטה.

2. עמדות לגבי "האשמת" חרדים במצב הקורונה

בעקבות הקורונה אני חש/ה שישנה "אצבע מאשימה" כלפי המגזר החרדי

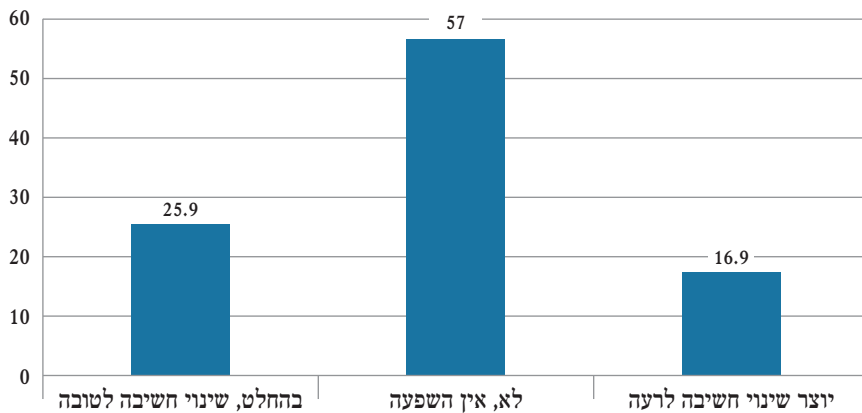
לשאלה זו ענו 531 משיבים



בדומה לממצאי הסעיף הקודם, גם לשאלה זו רוב המשיבים לסקר (70.9% מהמשיבים) ציינו כי הם חשים במידה רבה או במידה רבה מאוד כי ישנה "אצבע מאשימה" כלפי המגזר החרדי בעקבות הקורונה.

נתונים מראים שבציבור החרדי כיום נתוני התחלואה אינם בעלייה. האם אתה חושב שיש לכך השפעה על יחס גורמים בציבור הישראלי לחרדים?

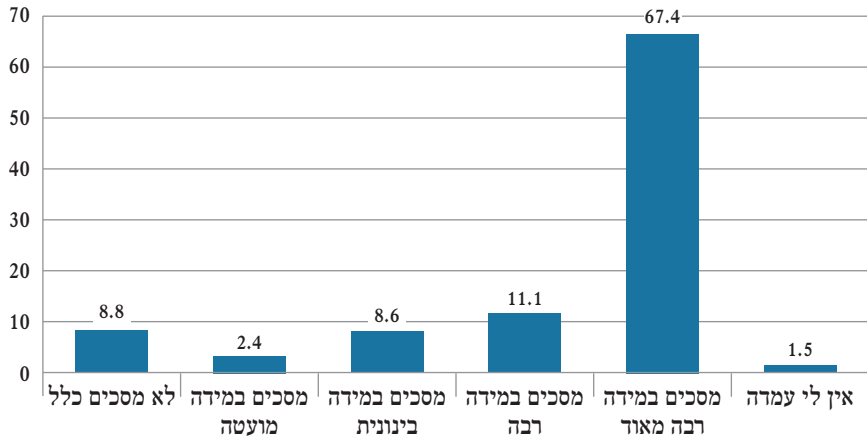
לשאלה זו ענו 532 משיבים



בנוגע לעצירה בעלייה בנתוני תחלואה, לדעת רוב משיבי הסקר (57%) אין לה השפעה על יחס גורמים בציבור הישראלי לחרדים. לעומתם, כרבע מהמשיבים (25.9%) סבורים כי עצירה זו תוביל להשפעה חיובית של שינוי חשיבה לטובה. מיעוט (16.9%) סבור כי עצירת עלייה בנתוני תחלואה תיצור שינוי חשיבה לרעה של גורמים בציבור הישראלי כלפיי החרדים.

לדעתי יש גורמים בציבור הישראלי המחפשים סיבות לבוא בטענות לחרדים

לשאלה זו ענו 532 משיבים

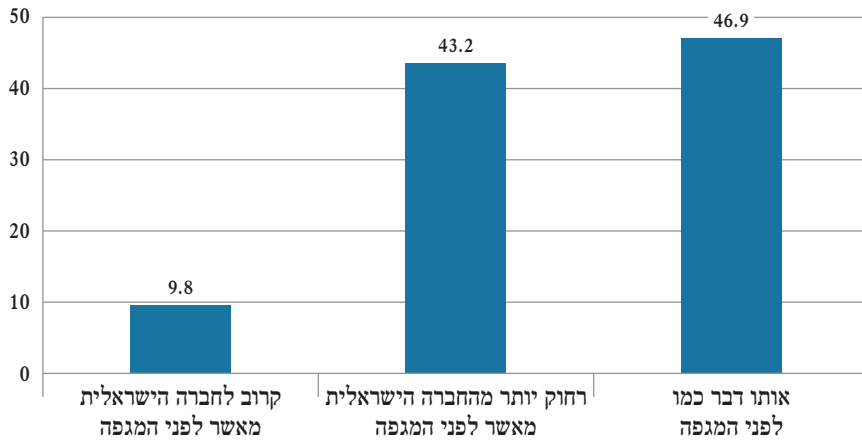


רוב מוחלט של המשיבים לסקר (78.5%) ציינו כי הם מסכימים במידה רבה מאוד (67.4%) או במידה רבה (11.1%) עם ההיגד: "לדעתי יש גורמים בציבור הישראלי המחפשים סיבות לבוא בטענות לחרדים". נתון זה משקף שישנה תחושת "נרדפות" בין משיבי הסקר ביחס לחברה הישראלית. עם זאת, גם ביקורת עצמית פנים חרדית על ההתנהגות הציבור החרדי בזמן המגפה.

3. יחסם של חרדים כלפי החברה הישראלית

כיצד את/ה מרגיש/ה ביחס לחברה הישראלית?

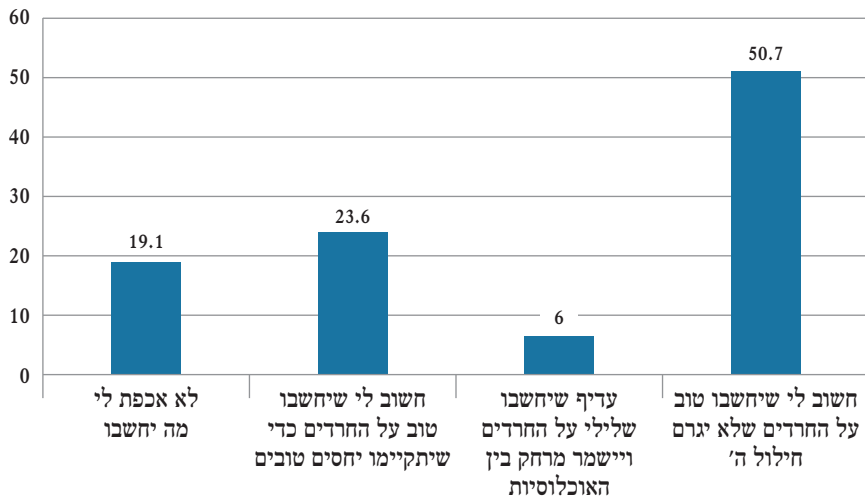
לשאלה זו ענו 532 משיבים



43.2% מהמשיבים לסקר מציינים כי הם חשים כעת רחוקים יותר מהחברה הישראלית מאשר לפני המגיפה. לעומתם, פחות מעשירית מהמשיבים (9.8%) מציינים כי הם מרגישים כעת קרובים יותר לחברה הישראלית מאשר לפני המגיפה. התשובה השכיחה, אותה ענו הרוב היחסי של המשיבים היא כי הם חשים אותו הדבר כלפיי החברה הישראלית כמו לפני המגיפה.

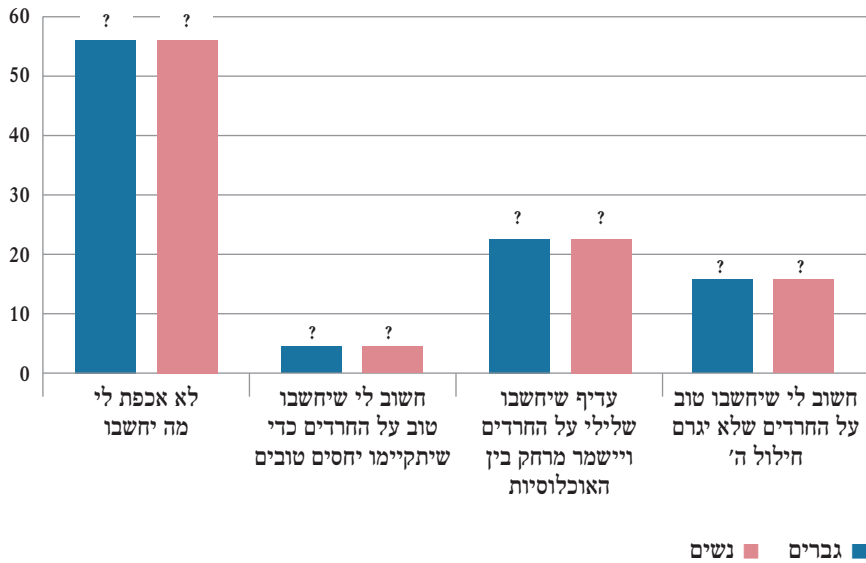
עד כמה אכפת לך מה הציבור הישראלי חושב על החרדים?

לשאלה זו ענו 530 משיבים



לרוב המוחלט של המשיבים לסקר (74.3%) חשוב שהציבור הישראלי יחשוב טוב על החרדים, משני מניעים: בעוד לכחצי מכלל המשיבים הדבר חשוב כדי של יגרם חילול השם (מניע דתי). לכרבע מבין כלל משיבי הסקר הדבר חשוב כדי שיתקיימו יחסים טובים בין המגזרים (מניע חברתי).

עד כמה אכפת לך מה הציבור הישראלי חושב על החרדים? פילוח לפי מגדר

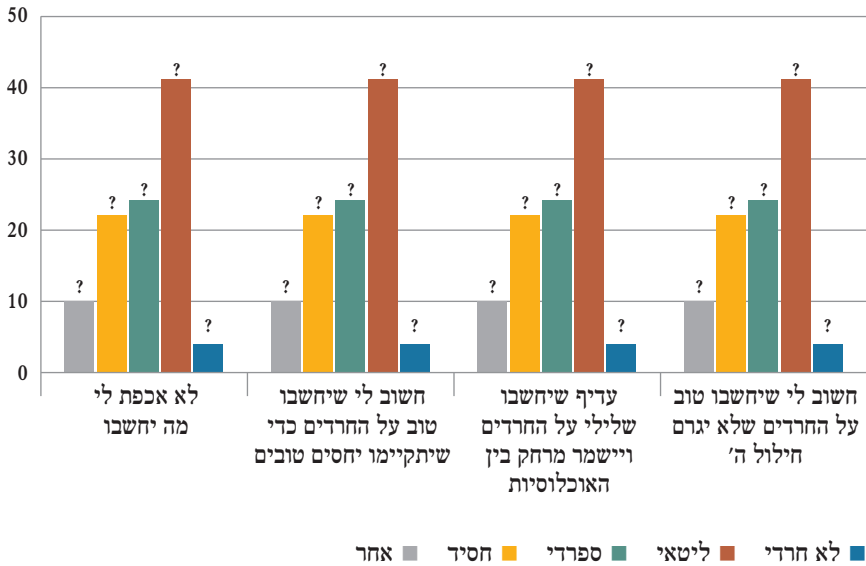


להשלים

בפילוח של השאלה "עד כמה אכפת לך מה הציבור הישראלי חושב על החרדים?" לפי מגדר נמצאו פערים משמעותיים בין גברים לנשים: לגברים (80% מהמשיבים לשאלה זו), יותר מאשר נשים, (20%) חשובה יותר שמירת המרחק בין האוכלוסיות מאשר שהציבור הישראלי יחשוב חיובי על החרדים.¹

1 יש לשים לב כי שיעור הנשים במדגם קטן משיעור הגברים ולכן, גם לכך יש השפעה על התשובה (נכון לבדוק את הממצאים לפי 100% בכל קבוצה בפני עצמה).

עד כמה אכפת לך מה הציבור הישראלי חושב על החרדים? פילוח לפי תת-מגזר²



להשלים

בפילוח לפי תת-מגזר גם ניתן לראות הבדלים משמעותיים: לחסידים, יותר מכל תת-מגזר אחר, חשובה יותר שמירת המרחק בין האוכלוסיות מאשר שהציבור הישראלי יחשוב חיובי על החרדים. לליטאים הדבר חשוב בשיעור של כ-20% פחות, ולספרדים כ-25% פחות;

לספרדים, יותר מכל תת-מגזר אחר, חשוב שהציבור הישראלי יחשוב טוב על החרדים על מנת שלא יגרם חילול ה'. לחסידים הדבר חשוב בשיעור של כ-25% פחות, ולליטאים, כ-15% פחות.

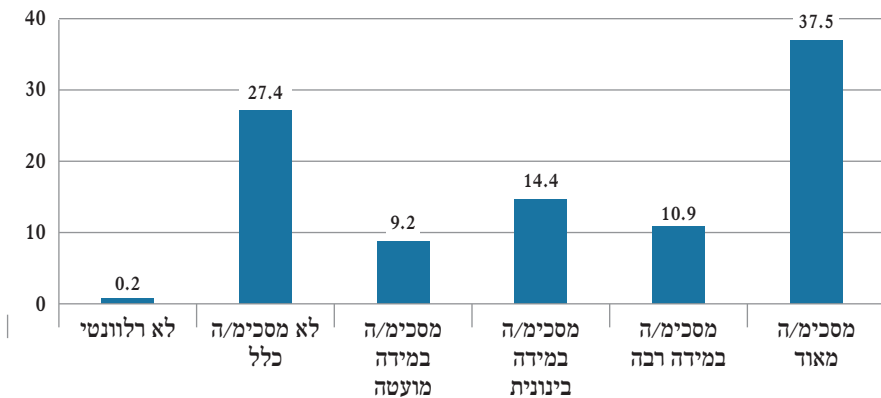
כ-30% מאלה שחשוב להם שהציבור הישראלי יחשוב טוב על החרדים כדי שיתקיימו יחסים טובים הם חסידים, שיעור דומה – ליטאים. לספרדים הדבר גם חשוב, אך שיעורם במענה לתשובה זו הוא 20%.

2 יש לשים לב כי בגרף זה כלל העונים לכל אחת מהתשובות משלימים ביניהם 100% של העונים לשאלה (ראוי להוציא נתונים כמו בהערה הקודמת).

4. הקפדה על הנחיות הבריאות

שטפתי ידיים באופן יסודי לאחר שבאתי במגע עם אנשים, חפצים או משטחים ציבוריים

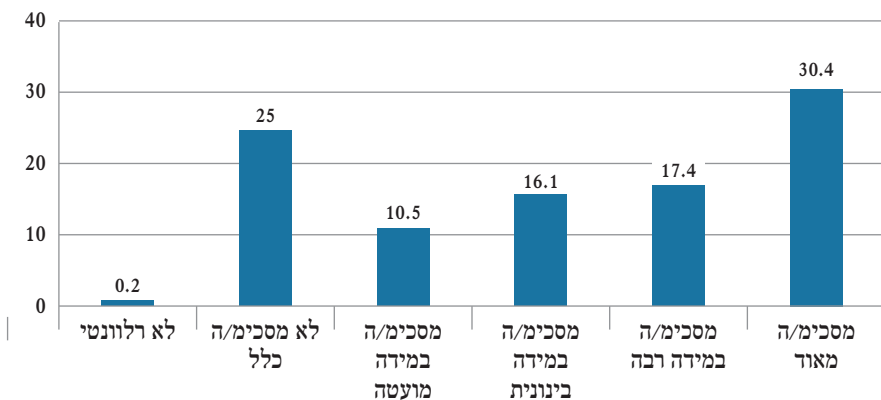
לשאלה זו ענו 531 משיבים



כמעט חצי מהמשיבים לסקר (48.4%) מסכימים במידה רבה או במידה רבה כי הם שוטפים ידיים באופן יסודי לאחר שבאתי במגע עם אנשים, חפצים או משטחים ציבוריים. לעומת מעל רבע (27.4%) שלא מקפידים על כך כלל.

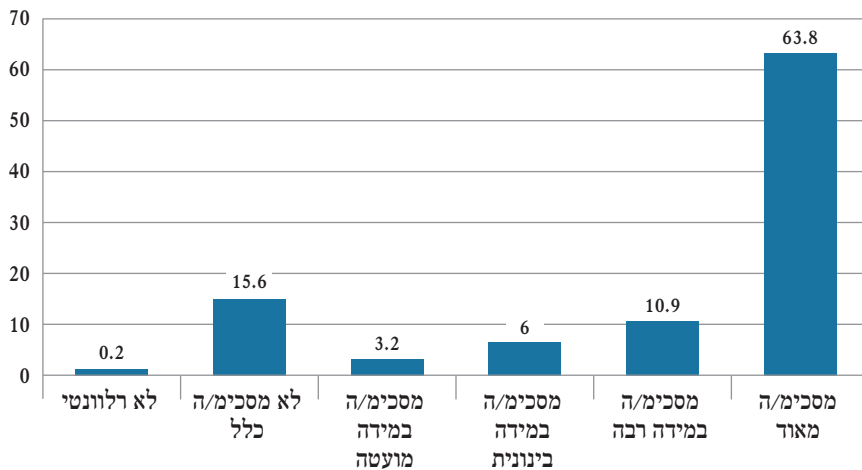
הקפדתי על שמירת מרחק של 2 מטרים מאנשים לאורך היום

לשאלה זו ענו 531 משיבים



אחוזים דומים נמצאו גם לגבי שמירת מרחק של 2 מטרים מאנשים לאורך היום: כמעט מחצית מהמשיבים לסקר מקפידים במידה רבה מאוד או במידה רבה; לעומת כרבע מהמשיבים שלא מקפידים כלל.

עטייתי מסכה כל זמן שהייתי מחוץ לבית בקרבת אנשים – במרחב הציבורי, בבית הכנסת, בחנויות או במקום העבודה
 לשאלה זו ענו 531 משיבים



עטיית מסיכה היא ההנחיה המוקפדת ביותר מבין שאר ההנחיות (שטיפת ידים ומרחק 2 מטרים). רוב מוחלט של המשיבים (74.4%) מציינים כי הם מקפידים במידה רבה מאוד או במידה רבה לעטות מסכה כל זמן שהייתם מחוץ לבית בקרבת אנשים – במרחב הציבורי, בבית הכנסת, בחנויות או במקום העבודה.

נתונים אלה מקבלים תוקף לאור ממצאי סקר מס' 1 שערכנו, גם בו מצאנו כי רוב הציבור החרדי מקפיד במידה רבה לפחות על שלוש ההנחיות: שמירת היגיינה, שמירת מרחק ועטיית מסיכה. עם זאת, מקפידים יותר על עטיית מסיכות מאשר על שאר ההנחיות. ממצא דומה מצאנו בסקר מס' 5 שעסק בלימודים בשיבות בתקופת משבר הקורונה: נמצא כי בשיבות מקפידים יותר על עטיית מסכות (60% ממשיבי הסקר) מאשר על שמירת מרחק (48% ממשיבי הסקר).

ככלל, לגבי שמירה על הנחיות הבריאות, גם בסקר זה, וגם בסקרים הקודמים (1, 5) ובסקר מס' 6 מצאנו כי רוב יחסי של המשיבים (41.2%) מקפיד על הנחיות הבריאות בכל מצב.

סקר מעקב קורונה מס' 13

יחס לחיסונים

הסקר עלה באתר "כיכר השבת"

בין התאריכים 22/11/2020 – 25/11/2020

כל הנתונים ב-%

תקציר מנהלים

בסקר מספר 13 מסדרת הסקרים אודות חרדים וקורונה נאסף מידע אודות היחס לחיסונים בקהילה החרדית. נבחנו בו הנושאים הבאים:

4. דעת הקהל: צפי לטווח הזמן עד לאישור חיסון והתחסנות
5. כוונה להתחסן
6. צפי לשינויים ושינויי התנהגות בעקבות החיסון

מהנתונים עולה

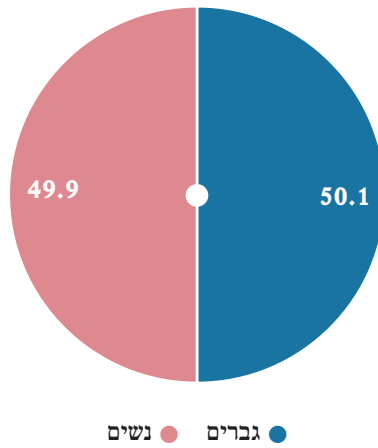
- מעל מחצית מהמשיבים לסקר סבורים שיימצא חיסון יעיל לקורונה בטווח של עד חצי שנה. ורוב המשיבים לסקר סבורים כי בישראל תהיה אפשרות להתחסן בטווח של עד שנה מהיום.
- לעומתם, כ-20% מהמשיבים סבורים שלא יימצא חיסון טוב בשנים הקרובות.
- כמחצית מהמשיבים לסקר אינם נלהבים מרעיון ההתחסנות. כרבע מהמשיבים לסקר הצהירו כי לא יתחסנו גם אם יאושר חיסון לקורונה. לעומת כ-15% שהצהירו שיתחסנו ללא ספק.
- רוב המשיבים שהצהירו כי לא יתחסנו (כ-80%) ציינו כי הסיבה לכך היא חוסר אמון בטיב החיסון וחשש ממניעים פוליטיים.
- כרבע מהמשיבים ציינו כי את ההחלטה אם להתחסן או לא, יקבלו על פי דעת רבותם.

■ כ־40% מהמשיבים מצפים שהחיים ישובו למסלולם כתוצאה מפיתוח חיסון נגד קורונה.

דמוגרפיה

מגדר

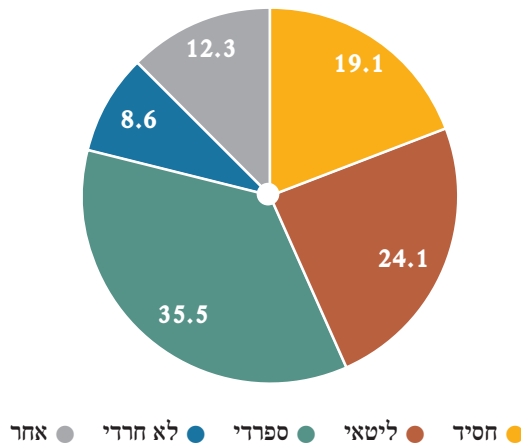
לשאלה זו ענו 555 משיבים



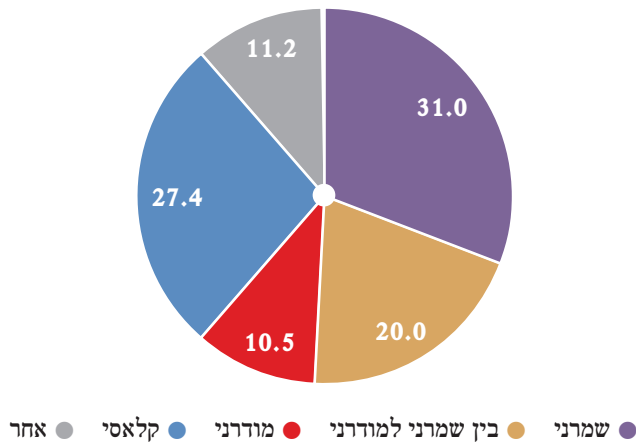
תת־מגזר

מאיזה מגזר אתה?

לשאלה זו ענו 553 משיבים



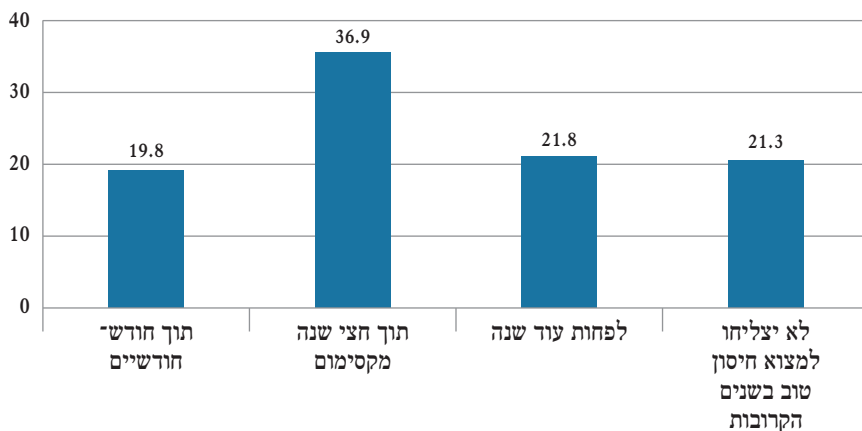
רמת שמרנות
איך אתה מגדיר את עצמך?
 לשאלה זו ענו 555 משיבים



מענה לשאלות הסקר

1. דעת הקהל: צפי לטווח הזמן עד לאישור חיסון והתחסנות

תוך כמה זמן את/ה סבור/ה שיאושר חיסון לקורונה?
 לשאלה זו ענו 555 משיבים

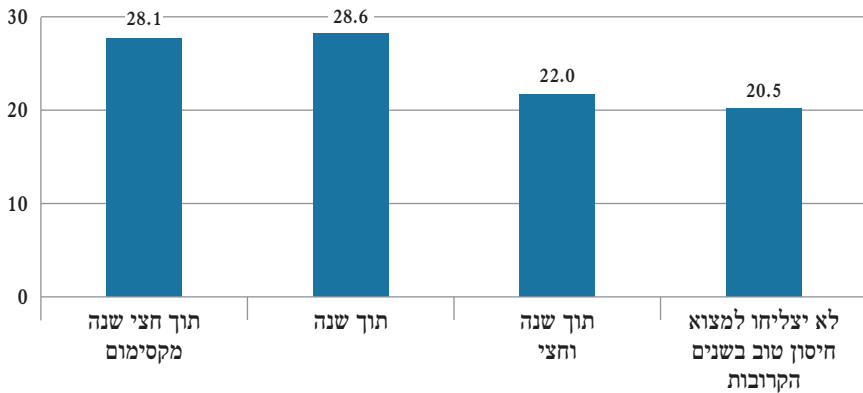


מעל 50% מהמשיבים בסקר סבורים שיימצא חיסון יעיל לקורונה בטווח של עד חצי שנה.

לעומתם, כ-20% מהמשיבים סבורים שלא יימצא חיסון טוב בשנים הקרובות.

תוך כמה זמן את/ה סבור/ה שחיסון לקורונה יהיה זמין לכלל אזרחי ישראל?

לשאלה זו ענו 551 אנשים

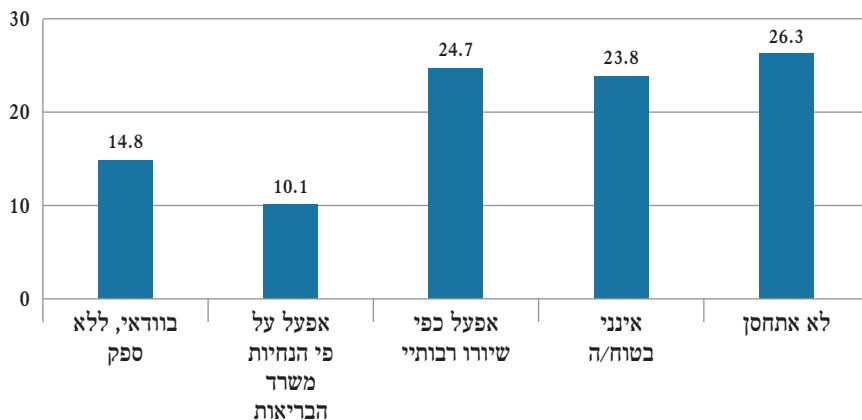


על פי הממצאים, רוב המשיבים לסקר סבורים כי לכל אזרח בישראל תהיה אפשרות להתחסן בטווח של עד שנה מתאריך הסקר.

2. כוונה להתחסן

כאשר יאושר חיסון לקורונה האם בכוונתך להתחסן?

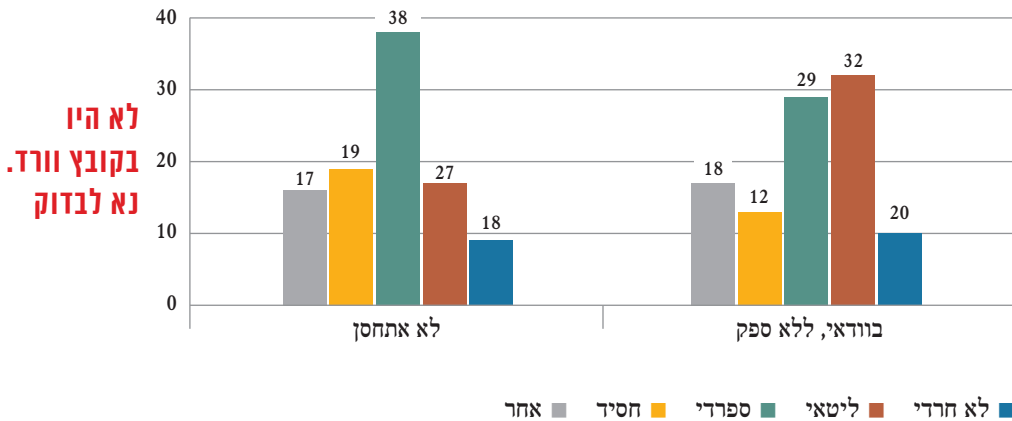
לשאלה זו ענו 553 משיבים



מחצית מהמשיבים לסקר אינם נלהבים מרעיון ההתחסנות. כרבע מהמשיבים לסקר הצהירו כי לא יתחסנו גם אם יאושר חיסון לקורונה. לעומת כ-15% שהצהירו שיתחסנו ללא ספק.

לשם השוואה, כעשרה ימים קודם לפרסומו של סקר זה, בתאריך 11.11.20 התפרסם סקר אינטרנטי באתר YNET ע"י מכון 'קיימא'. בו, לשאלה "כאשר יהיה חיסון לקורונה – האם את/ה ובני משפחתך תתחסנו?" השיבו 76% "כן". ו-24% "לא" (מתוך 6,159 משיבים, בגיל ממוצע 49.1, שיעור הגברים: 43% והנשים 57%).

בחלוקה של המשיבים לפי תת-מגזר, ניתן לראות, בגרף הבא, את התפלגות המשיבים שהצהירו כי לא יתחסנו, ושל המשיבים שהצהירו שיתחסנו בוודאי, לפי המגזרים השונים בקהילה החרדית:

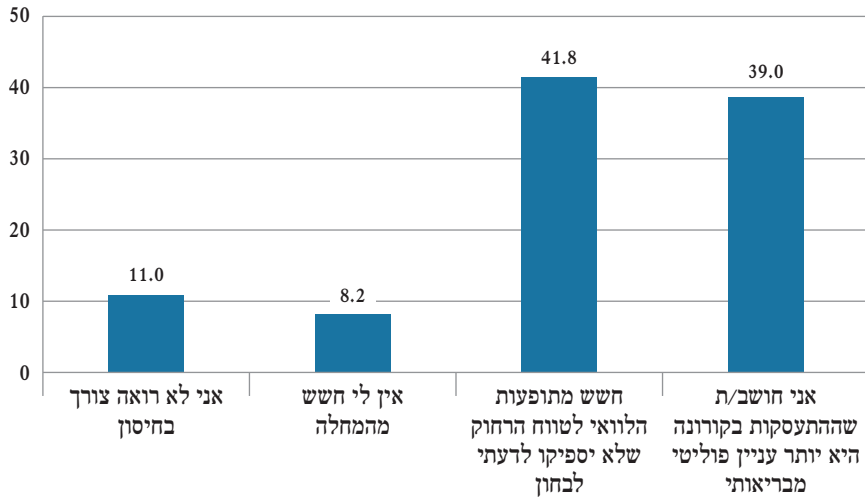


מבין המשיבים שטענו כי לא יתחסנו, כמעט 40% מהמשיבים הינם מהמגזר הספרדי. בין אלה שענו שיתחסנו ללא ספק, מעל ל-30% הינם מהמגזר הליטאי וכמעט 30% באים מהמגזר הספרדי.

משיבים שציינו שלא יתחסנו – הופנו לשאלה הבאה:

מדוע לא תתחסנ'/?

לשאלה זו ענו 146 משיבים

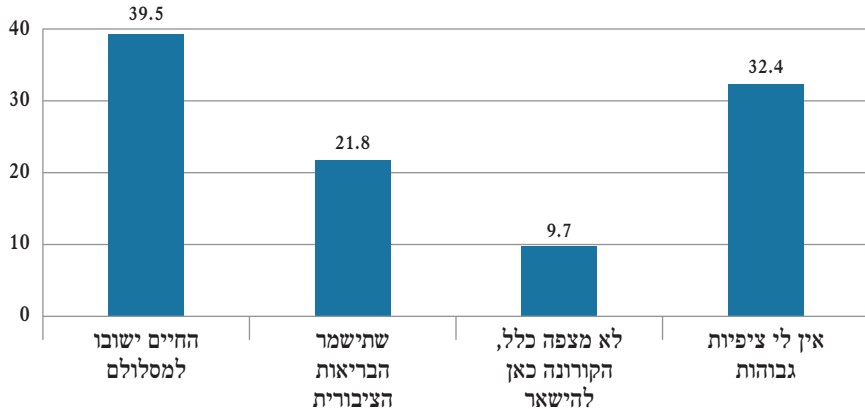


רוב המשיבים שהצהירו כי לא יתחסנו (כ־80%) ציינו כי הסיבה לכך היא חוסר אמון בטיב החיסון וחשש ממניעים פוליטיים.

6. צפי לשינויים ושינויי התנהגות בעקבות החיסון

מה את/ה מצפה שיקרה כתוצאה מפיתוח חיסון לקורונה?

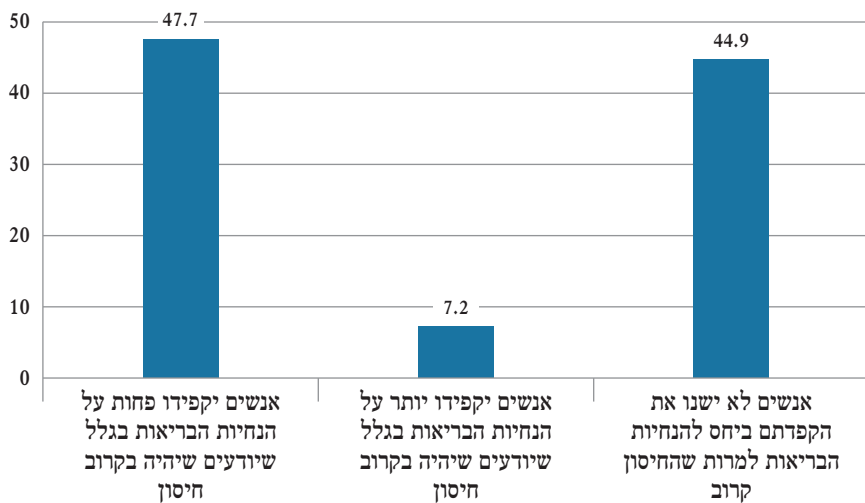
לשאלה זו ענו 554 משיבים



כ־40% מהמשיבים מצפים שהחיים ישובו למסלולם כתוצאה מפיתוח חיסון נגד קורונה.

בעקבות הדיווחים על פיתוח קרוב של חיסון – מהי עמדתך?

לשאלה זו ענו 554 משיבים



סקר מעקב קורונה

מס' 14

השלכות כלכליות של משבר הקורונה על הכנסות, הוצאות ותעסוקה

הסקר עלה באתר "כיכר השבת"

בין התאריכים 25/11/2020 – 29/11/2020

כל הנתונים ב-%

תקציר מנהלים

בסקר זה, הארבע-עשרה מבין סדרת הסקרים העוסקת בחרדים וקורונה נאסף מידע אודות ההשלכות הכלכליות של משבר הקורונה על הכנסות, הוצאות ותעסוקה במגזר החרדי, ונבחנו בו הנושאים הבאים:

1. מצב כלכלי לפני משבר הקורונה ובעקבותיו.
2. הכנסות והוצאות בעקבות משבר הקורונה.
3. שינויים בהיקף תעסוקה בעקבות הקורונה.
4. חשש לעתיד הכלכלי.
5. המפרנסים במשק הבית.
6. פגיעה במוסד התורני (מוסד הלימודים או העבודה).

מהנתונים עולה

- ניכרת ירידה משמעותית במצב הכלכלי של משיבי הסקר. מספר המשיבים שציינו כי יש להם כיום (לאחר פרוץ הקורונה) קשיים כלכליים משמעותיים

(27.6%) כפול ממספר המשיבים שציינו שהיו להם קשיים כלכליים לפני תחילת משבר הקורונה (12.6%).

■ חלק גדול ממשיבי הסקר (55%) ציינו כי לפני תחילת משבר הקורונה מצבם הכלכלי היה טוב או טוב מאוד. לעומת זאת, חלה ירידה משמעותית של כ-15% מפרוץ המגיפה, וכעת רק 40.2% ציינו כי מצבם הכלכלי הוא טוב או טוב מאוד.

■ כמו"כ, חלה ירידה בהכנסות בין משיבי הסקר: רוב משיבי הסקר (51.9%) ציינו כי הכנסתם פחתה בעקבות משבר הקורונה: כרבע (24.7% מכלל משיבי הסקר) ציינו כי הכנסתם פחתה משמעותית, וכרבע (27.2% מכלל משיבי הסקר) ציינו כי הכנסתם פחתה במעט.

■ לא נמצא הבדל משמעותי בין גברים לנשים מבחינת שינויים בהכנסות.

■ במקביל, כשליש מכלל משיבי הסקר (35.5%) ציינו כי הוצאותיהם פחתו בעקבות משבר הקורונה: פחתו במעט (21.2% מכלל משיבי הסקר) או פחתו משמעותית (14.3% מכלל משיבי הסקר).

■ לעומתם, כשליש מהמשיבים לסקר (30.7%) ציינו כי הוצאותיהם גדלו בעקבות משבר הקורונה: גדלו במעט (19.9% מכלל משיבי הסקר) או גדלו משמעותית (10.8% מכלל משיבי הסקר).

■ אצל רוב משתתפי הסקר לא חל שינוי תעסוקתי. עם זאת, יותר נשים מדווחות שהוצאו לחל"ת, ביחס לגברים.

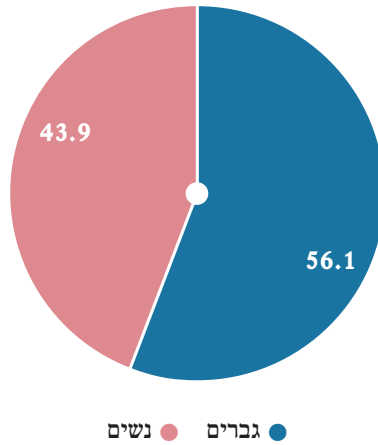
■ לא ניכר חשש גדול מאוד מפני העתיד הכלכלי. כמו"כ, לא נמצא הבדל משמעותי בין גברים לנשים בנוגע לחשש מפני העתיד הכלכלי בעקבות משבר הקורונה.

■ כ-40% ממשיבי הסקר שהם לומדים בכולל/עובד במשרה תורנית ציינו כי המוסד התורני בו הם לומדים או מלמדים נפגע כלכלית בעקבות משבר הקורונה. אחוז דומה ציינו כי דמי המלגה או המשרה שהם מקבלים נפגעו בעקבות משבר הקורונה. ואחוז דומה ציינו כי הם חוששים לעתידו הכלכלי של המוסד.

דמוגרפיה

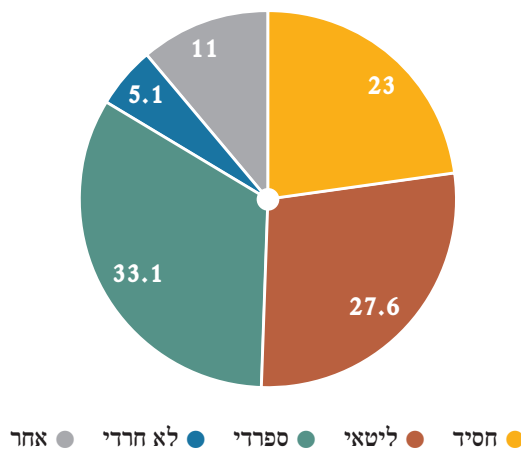
מגדר

לשאלה זו ענו 453 משיבים



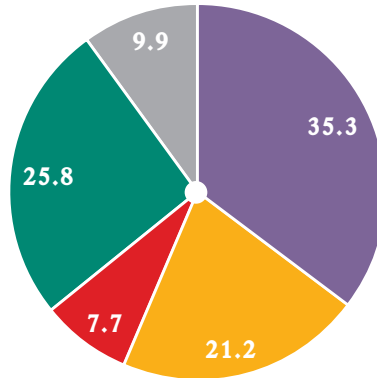
תת-מגזר

לשאלה זו ענו 452 משיבים



רמת שמרנות

לשאלה זו ענו 453 משיבים



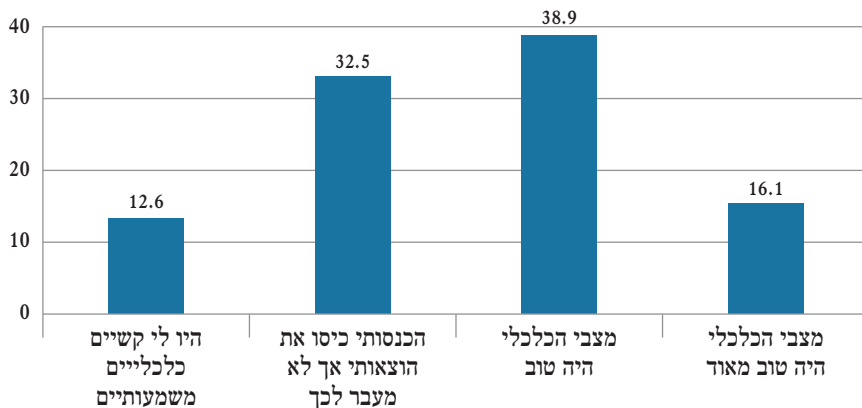
● שמרנית ● בין שמרנית למודרנית ● מודרנית ● קלאסית ● אחר

מענה לשאלות הסקר

1. מצב כלכלי לפני משבר הקורונה ובעקבותיו

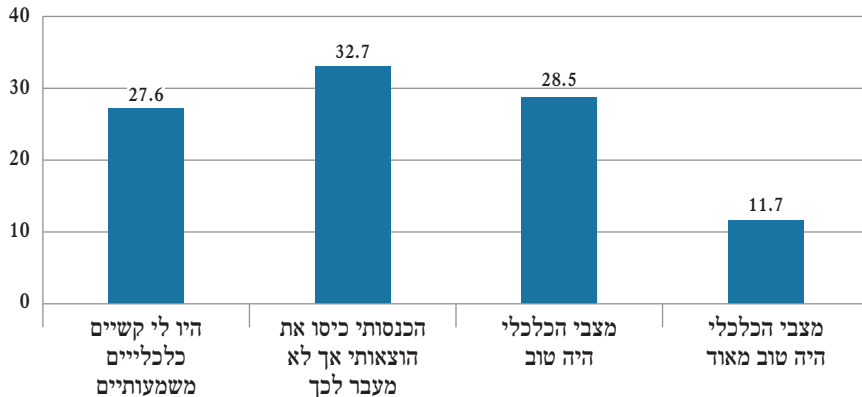
מהי התשובה המתאימה ביותר לשם תיאור מצבך הכלכלי לפני תחילת משבר הקורונה?

לשאלה זו ענו 453 משיבים



מהי התשובה המתאימה ביותר לשם תיאור מצבך הכלכלי מאז פרוץ משבר הקורונה?

לשאלה זו ענו 451 משיבים



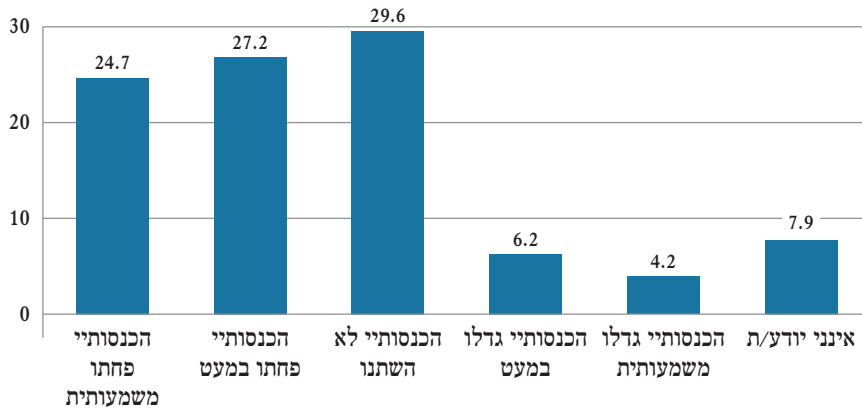
ניכרת ירידה משמעותית במצב הכלכלי בין משיבי הסקר: מספר המשיבים לסקר שציינו כי יש להם **כיום** (לאחר פרוץ הקורונה) קשיים כלכליים משמעותיים 27.6% (הוכפל ממספר המשיבים שציינו שכך היה מצבם הכלכלי לפני תחילת משבר הקורונה 12.6%).

חלק גדול ממשיבי הסקר (55%) ציינו כי לפני תחילת משבר הקורונה מצבם הכלכלי היה טוב (38.9% מכלל משיבי הסקר) או טוב מאוד (16.1% מכלל משיבי הסקר). לעומת זאת, חלה ירידה משמעותית מפרוץ המגיפה, ורק 40.2% ממשיבי הסקר מציינים כי כעת מצבם הכלכלי הוא טוב (28.5% מכלל משיבי הסקר) או טוב מאוד (11.7%).

2. הכנסות והוצאות בעקבות משבר הקורונה

מהי התשובה המתאימה ביותר בנוגע להכנסותיך בעקבות משבר הקורונה?

לשאלה זו ענו 452 משיבים



ברומה לממצאי השאלות הקודמות, גם בשאלה זו ניכר כי חלה ירידה בהכנסות בין משיבי הסקר: רוב משיבי הסקר (51.9%) ציינו כי הכנסתם פחתה בעקבות משבר הקורונה: כרבע (24.7% מכלל משיבי הסקר) ציינו כי הכנסתם פחתה משמעותית, וכרבע (27.2% מכלל משיבי הסקר) ציינו כי הכנסתם פחתה במעט.

כשליש מכלל משיבי הסקר (29.6%) ציינו כי הכנסתם לא השתנתה. ואילו כעשירית מכלל המשיבים ציינו כי הכנסתם גדלה בעקבות משבר הקורונה.

שינוי בהכנסות בעקבות משבר הקורונה: פילוח לפי מגדר



■ הכנסותי גדלו במעט ■ אינני יודע/ת ■ הכנסותי גדול משמעותית
■ הכנסותי פחתו משמעותית ■ הכנסותי לא השתנו ■ הכנסותי פחתו במעט

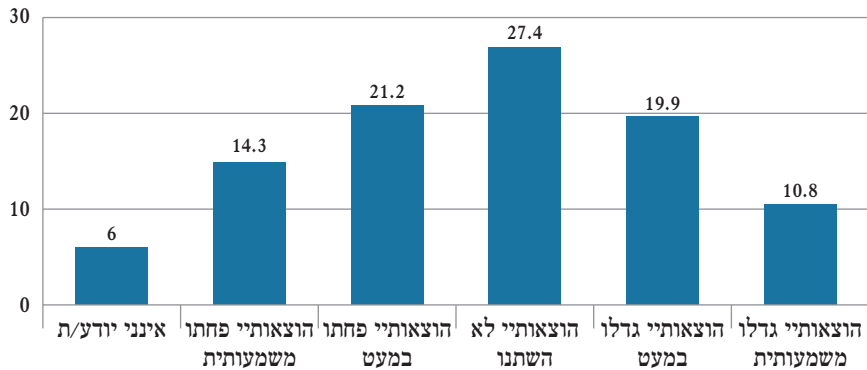
לא נמצא הבדל משמעותי בין גברים לנשים מבחינת שינויים בהכנסות.

שינוי בהכנסות בעקבות משבר הקורונה: פילוח לפי סוגי הכנסה



אנא בחרי את התשובה המתאימה ביותר בנוגע להוצאותיך בעקבות משבר הקורונה

לשאלה זו ענו 451 משיבים



כשליש מכלל משיבי הסקר (35.5%) ציינו כי הוצאותיהם פחתו בעקבות משבר הקורונה: פחתו במעט (21.2% מכלל משיבי הסקר) או פחתו משמעותית (14.3% מכלל משיבי הסקר).

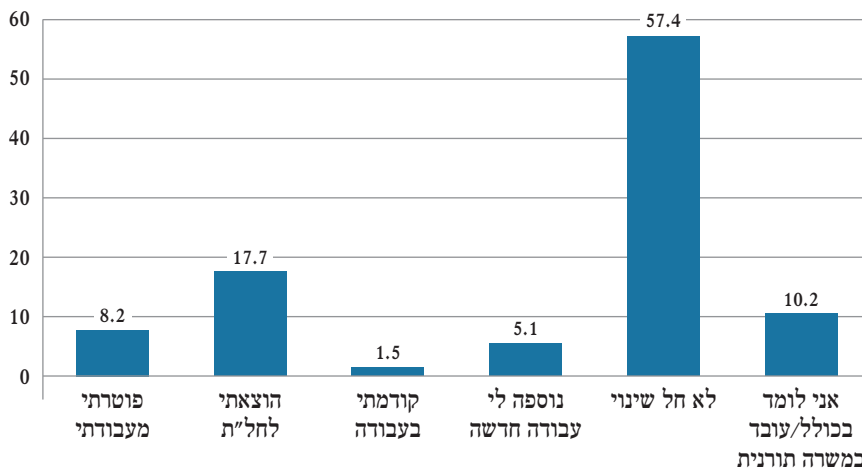
לעומתם, כשליש מהמשיבים לסקר (30.7%) ציינו כי הוצאותיהם גדלו בעקבות משבר הקורונה: גדלו במעט (19.9% מכלל משיבי הסקר) או גדלו משמעותית (10.8% מכלל משיבי הסקר).

הכנסות מול הוצאות: כשליש מכלל משיבי הסקר דווחו כי הכנסתם לא השתנתה. אחוז דומה ציינו גם כי הוצאותיהם לא השתנו.

3. שינויים בהיקף תעסוקה בעקבות הקורונה

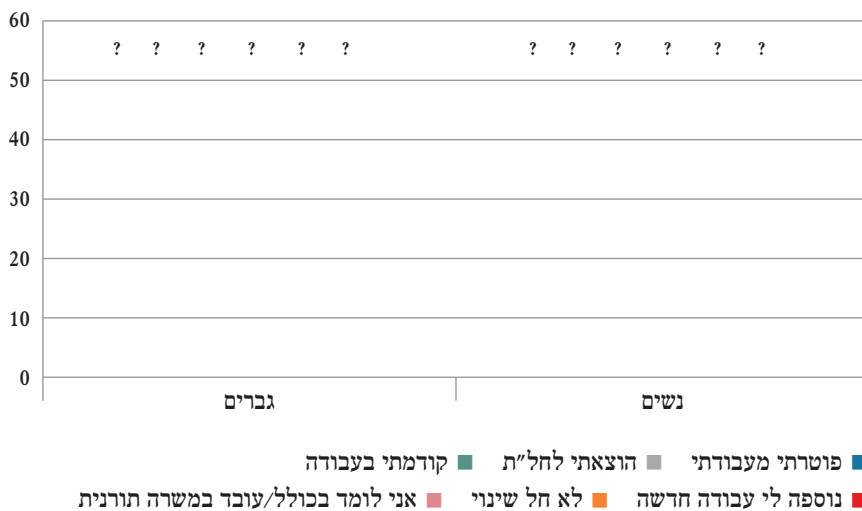
האם חלו אצלך שינויים בתעסוקה בעקבות הקורונה?

לשאלה זו ענו 453 משיבים



האם חלו אצלך שינויים בתעסוקה בעקבות הקורונה? פילוח לפי מגדר¹

יותר נשים מדווחות שהוצאו לחל"ת, ביחס לגברים.

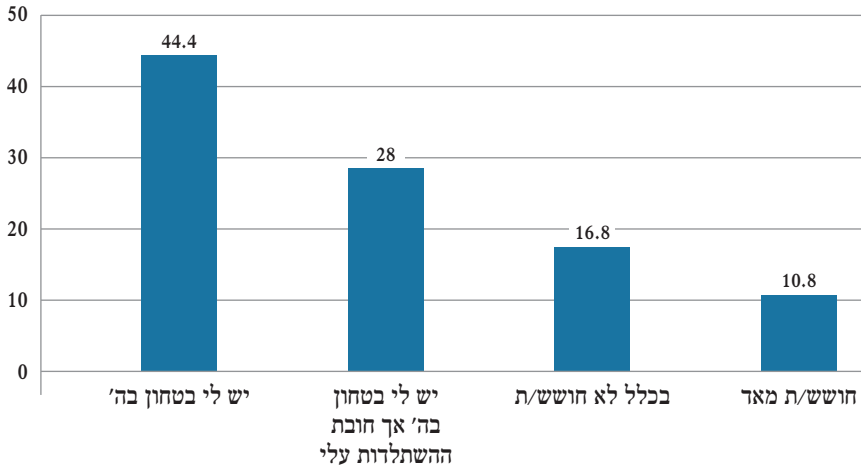


1 בין התשובות שהתקבלו מן הנשים, כ-5% מהן ענו "אני לומד בכולל / עובד במשרה תורנית" התשובה הזו תמוהה, אלא אם כן נשים שמלמדות בבתי ספר מקצועות קודש הן אלה שענו את התשובות הללו.

4. חשש לעתיד הכלכלי

האם את/ה חושש/ת לעתידך הכלכלי בעקבות משבר הקורונה?

לשאלה זו ענו 453 משיבים



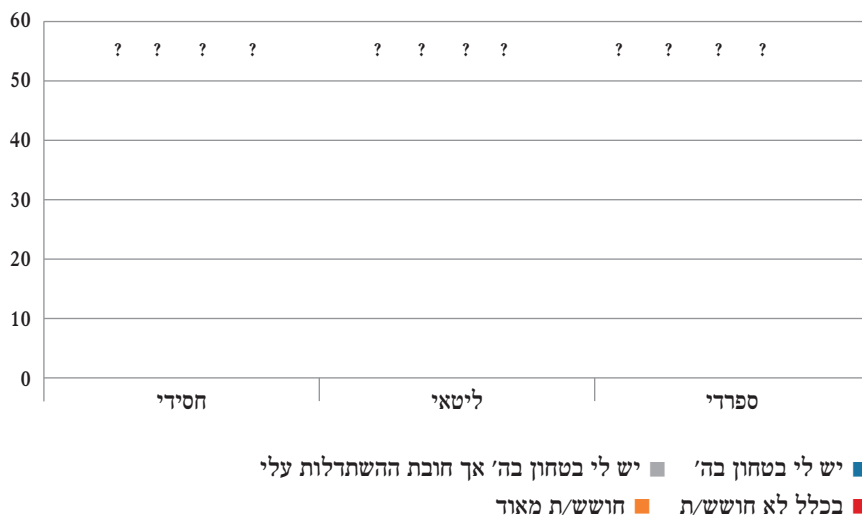
חשש מפני עתיד כלכלי: פילוח לפי מגדר



■ יש לי בטחון בה' ■ יש לי בטחון בה' אך חובת ההשתלדות עלי
 ■ בכלל לא חושש/ת ■ חושש/ת מאד

לא נמצא הבדל משמעותי בין גברים לנשים בנוגע לחשש מפני העתיד הכלכלי בעקבות משבר הקורונה.

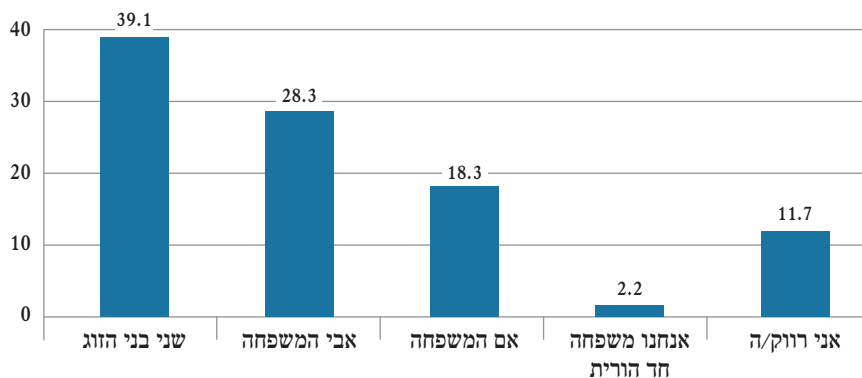
חשש מפני עתיד כלכלי: פילוח לפי תת-מגזר



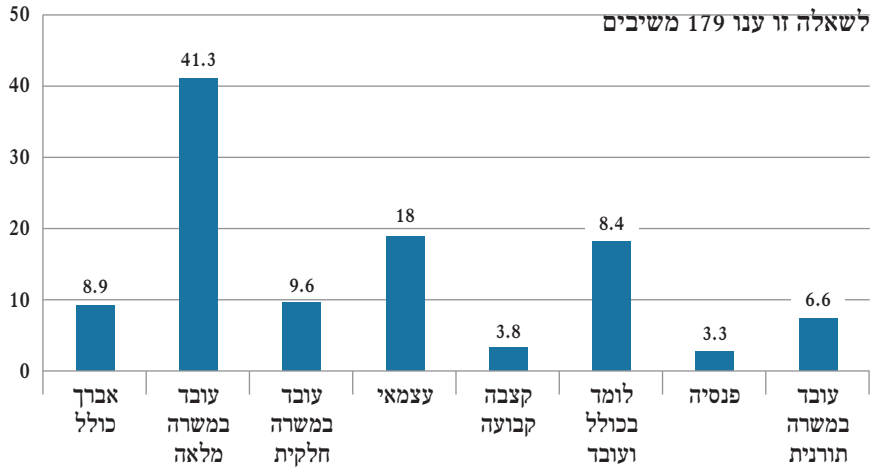
5. המפרנסים במשק הבית

מי המפרנס העיקרי של משק הבית?

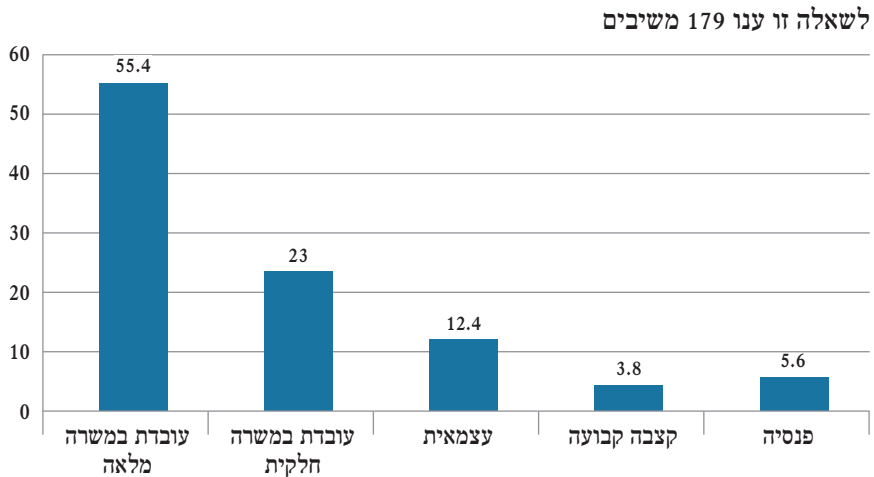
לשאלה זו ענו 451 משיבים



**במשפחה בה שני בני הזוג מפרנסים:
מה מצבו התעסוקתי של הגבר במשפחתך?**



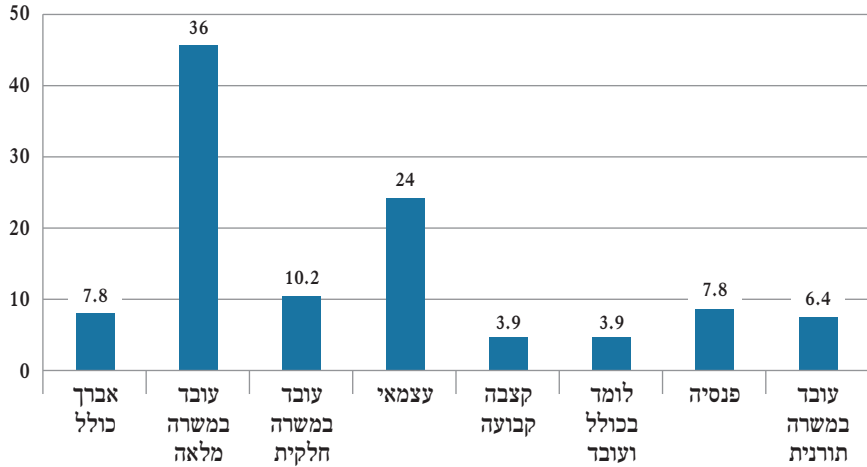
מה מצבה התעסוקתי של האישה במשפחתך?



במשפחה בה אבי המשפחה הוא המפרנס העיקרי:

מה מצבו התעסוקתי של הגבר במשפחתך?

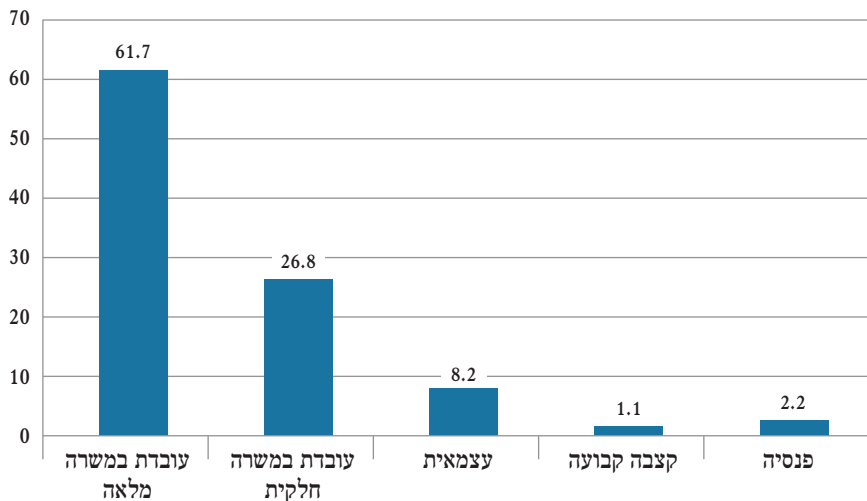
לשאלה זו ענו 128 משיבים



במשפחה בה אם המשפחה היא המפרנסת העיקרית:

מה מצבה התעסוקתי של האישה במשפחתך?

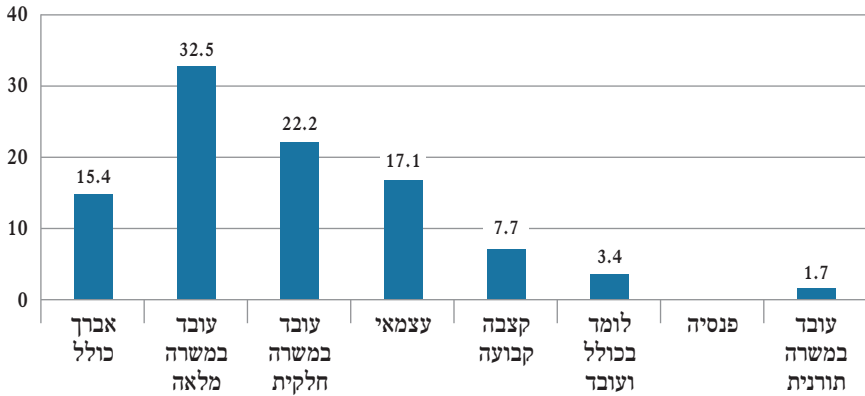
לשאלה זו ענו 83 משיבים



רווקים המתפרנסים:

מה מצבך התעסוקתי?

לשאלה זו ענו 53 משיבים




מצב תעסוקתי של גברים ונשים בחלוקה לפי מפרנס עיקרי במשק הבית

רווקים ורווקות (N=53)	שני בני הזוג מפרנסים		גבר		רווקים ורווקות (N=53)
	אישה מפרנסת עיקרית (N=83)	גבר מפרנס עיקרי (N=128)	אישה (N=179)	גבר (N=179)	
32.5%	61.7%	36%	55.4%	41.3%	עבודה במשרה מלאה
22.2%	26.8%	10.2%	23%	9.6%	עבודה במשרה חלקית
17.1%	8.2%	24%	12.4%	18%	עצמאי/ת
1.7%	—	6.4%	—	6.6%	עובד במשרה תורנית
3.4%	—	3.9%	—	8.4%	לומד בכולל ועובד
15.4%	—	7.8%	—	8.9%	אברך כולל
—	2.2%	7.8%	5.6%	3.3%	פנסיה
7.7%	1.1%	3.9%	3.8%	3.8%	קצבה קבועה

מה מצבך התעסוקתי? פילוח לפי מגדר



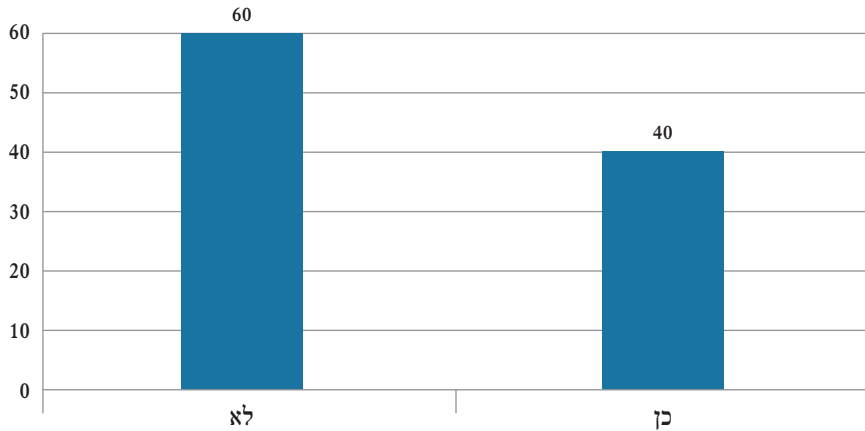
מה מצבך התעסוקתי? פילוח לפי תת-מגזר



אצל החסידים התעסוקה השכיחה ביותר היא עבודה כעצמאי. אצל הליטאים- אברך כולל ועבודה במשרה מלאה (שכיחות דומה), ואצל הספרדים- עבודה במשרה חלקית.

משפחה חד הורית – האם האב משלם מזונות?

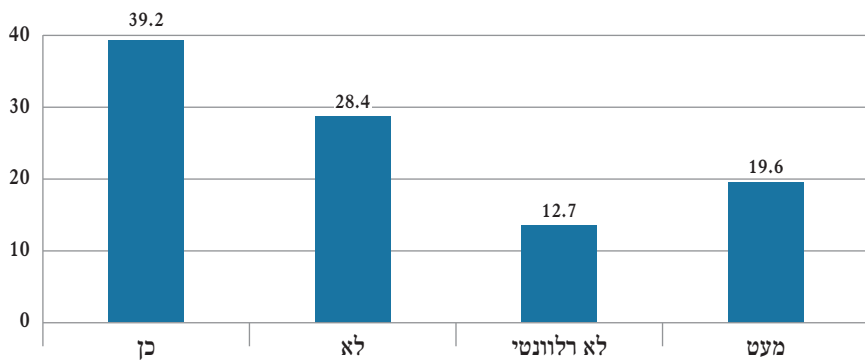
לשאלה זו ענו 10 משיבים



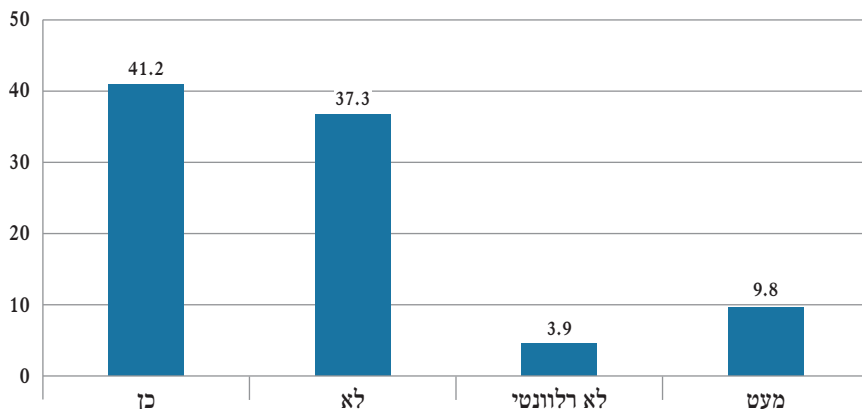
6. פגיעה במוסד התורני (מוסד הלימודים או העבודה)

האם המוסד בו אתה לומד/מלמד נפגע כלכלית בעקבות משבר הקורונה? (על שאלה זו ענו אלה שציינו שהם לומדים בכולל/עובד במשרה תורנית)

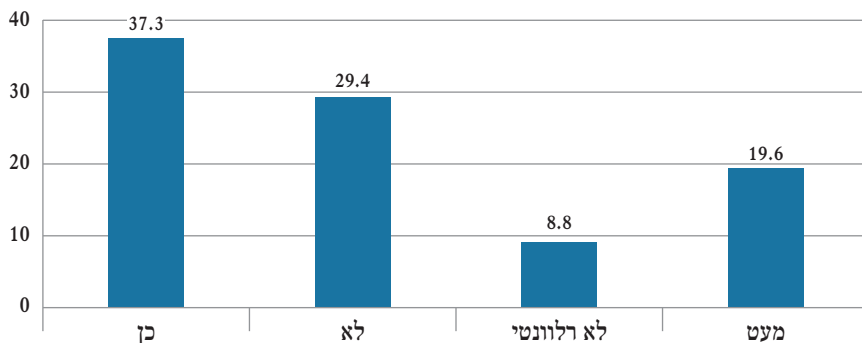
לשאלה זו ענו 46 משיבים



האם דמי המלגה/המשרה שאתה מקבל נפגעו בעקבות משבר הקורונה? (על שאלה זו ענו אלה שציינו שהם לומדים בכולל/עובד במשרה תורנית) לשאלה זו ענו 46 משיבים



האם אתה חושש לעתידו הכלכלי של המוסד בו אתה לומד/מלמד בעקבות הקורונה? (על שאלה זו ענו אלה שציינו שהם לומדים בכולל/עובד במשרה תורנית) לשאלה זו ענו 46 משיבים



כ-40% ממשיבי הסקר שהם לומדים בכולל/עובד במשרה תורנית ציינו כי המוסד התורני בו הם לומדים או מלמדים נפגע כלכלית בעקבות משבר הקורונה. אחוז דומה ציינו כי דמי המלגה או המשרה שהם מקבלים נפגעו בעקבות משבר הקורונה. ואחוז דומה ציינו כי הם חוששים לעתידו הכלכלי של המוסד.

סקר מעקב קורונה מס' 15

התנהלות כלכלית בתקופת הקורונה
ושינויים צפויים בתעסוקה

הסקר עלה באתר "כיכר השבת"

בין התאריכים 29/11/2020 – 02/12/2020

כל הנתונים ב-%

תקציר מנהלים

בסקר זה, החמישה-עשר מתוך סדרת הסקרים העוסקת בחרדים וקורונה נאסף מידע אודות התנהלות כלכלית של הקהילה החרדית בתקופת הקורונה ושינויים צפויים בתעסוקה בעקבות משבר הקורונה.

הנסקרים השיבו בו על הנושאים הבאים:

1. שינויים בהוצאות משק הבית ובצריכה בתקופת משבר הקורונה
2. הסיבות לשינויים בהוצאות הכלכליות
3. חיסכון בהוצאות בעקבות משבר הקורונה
4. רכישה מקוונת בתקופת משבר הקורונה
5. שינויים בהתנהלות כלכלית בעקבות משבר הקורונה (משכנתא, הלוואות, תרומות והוצאות גדולות)
6. הסתייעות כלכלית בתקופת הקורונה
7. פגיעה ושינויים צפויים בתעסוקה בעקבות משבר הקורונה

מהנתונים עולה

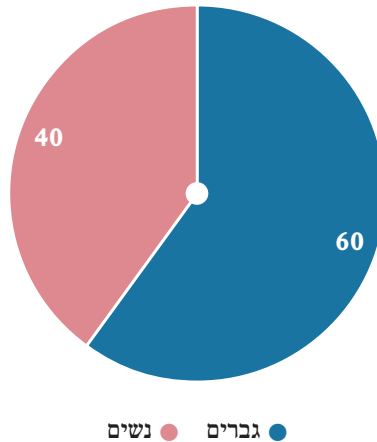
- ניכר כי חלו שינויים בהרגלי צריכה והוצאות משק הבית: ההוצאות עבור מזון עלו באחוזים הגבוהים ביותר אצל משתתפי הסקר (56.7%); עליה ניכרת נמצאה גם בהוצאות עבור משחקים ותעסוקת ילדים (46.8%); וכן עבור תקשורת (41.8%). לעומת זאת, ניכרת ירידה גדולה בהוצאות עבור בגוד והנעלה (45.5%).
- כשליש ממשיבי הסקר חסכו בתקופת הקורונה בדלק ובהוצאות נסיעה; בהוצאות עבור חופשה שנתית; ובעריכת שמחות. כשליש השקיעו בתקופה זו בשיפוץ הבית.
- הממצאים מוסברים בכך שהצריכה עבור השהייה בבית גדלה, בעוד זו שנדרשת בחוץ – קטנה.
- כרבע מהמשיבים לסקר מציינים כי כיום הם קונים יותר אונליין מאשר בתקופה שקדמה לתקופת הקורונה.
- רווח על שינויים בהתנהלות הכלכלית המעידים על צמצום כלכלי: 45.7% מהמשיבים לסקר נמנעו מהוצאות גדולות כדוגמת רכישת דירה או רכב; 26.6% הפסיקו הוראת קבע לתרומה חודשית קבועה. 23% לקחו הלוואות בתקופת הקורונה. ו-16.8% הקפידו את תשלומי המשכנתא בעקבות משבר הקורונה. ממצא דומה לממצאי בנק ישראל בשוק המשכנתאות הכללי ומצביע על כך שהאחוזים שנמצאו בין משיבי הסקר דומים למגזר הכללי.
- הסתייעות כלכלית ע"י המדינה, ארגוני צדקה או תמיכה קהילתית: מעט יותר ממחצית מהמשיבים ציינו כי אינם צריכים סיוע כלכלי. לעומתם, כמחצית מהמשיבים ציינו כי הם זקוקים לסיוע כלכלי, והם מתפלגים באופן זה: 22.8% ציינו כי קיבלו סיוע כלכלי אך הוא לא הספיק להם. 13% בקשו סיוע אך לא קיבלו. ורק 11% מכלל המשיבים ציינו כי קיבלו סיוע מתאים.
- רוב יחסי של משיבי הסקר (46.5%) מדווחים כי אתגרי התקופה והצורך לעבוד מהבית פגעו בקידומם בעבודה: חלקם (25.4%) מציינים כי נפגעו רבות, וחלקם (21.1%) חוו פגיעה מועטה. לעומתם, 29.3% מדווחים כי קידומם בעבודה לא נפגע בעקבות המשבר.

- נראה כי תקופת הקורונה גרמה ליותר ממחצית המשיבים לסקר לחשוב על שינוי או שדרוג תעסוקתי: כשליש (33.3%) מהמשיבים ציינו כי הם ירצו לבחון אפיקים לתעסוקה או הכנסה חדשה; 19.7% ציינו שאולי ירצו זאת.
- כמו כן, כמעט מחצית ממשיבי הסקר חושבים על השתלבות בהכשרות מקצועיות בעקבות משבר הקורונה: נמצא כי 19.9% מהמשיבים ציינו כי הם מעוניינים להשתלב בהכשרות מקצועיות אחרי תום משבר הקורונה. 26.8% ציינו כי אולי בכוונתם לעשות זאת.

דמוגרפיה

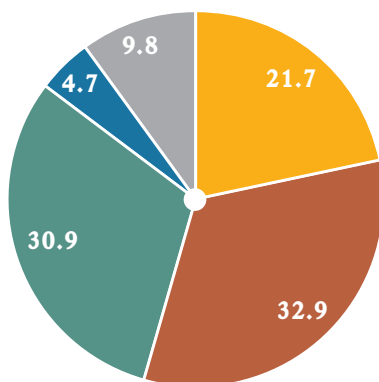
מגדר

לשאלה זו ענו 492 משיבים



תת-מגזר

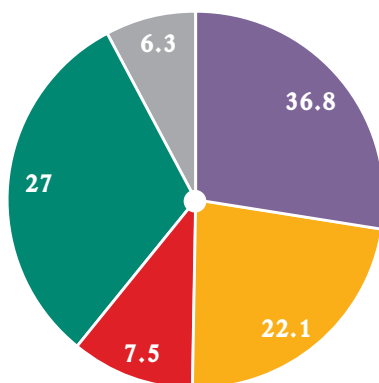
לשאלה זו ענו 492 משיבים



● חסיד ● ליטאי ● ספרדי ● לא חרדי ● אחר

רמת שמרנות

לשאלה זו ענו 491 משיבים



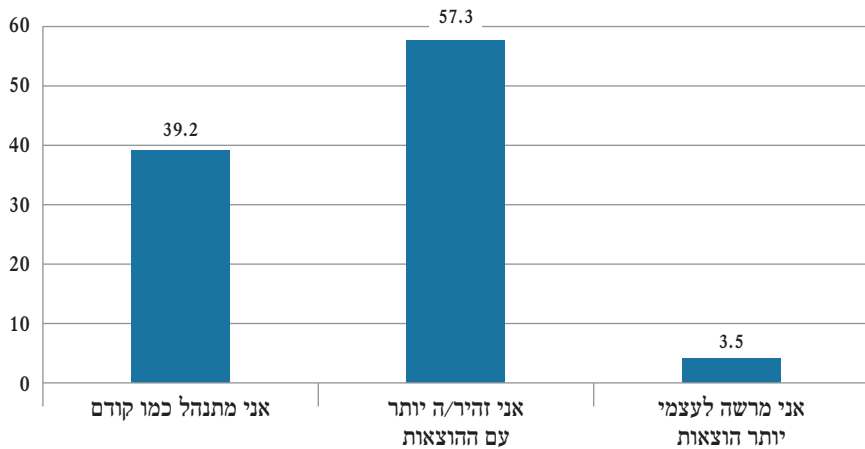
● שמרנית ● בין שמרנית/למודרנית ● מודרנית ● קלאסית ● אחר

מענה לשאלות הסקר

1. שינויים בהוצאות משק הבית ובצריכה בתקופת משבר הקורונה

כיצד השתנתה (אם בכלל) התנהלותך הכלכלית בזמן הקורונה בהשוואה לתקופה שלפני הקורונה?

לשאלה זו ענו 492 משיבים

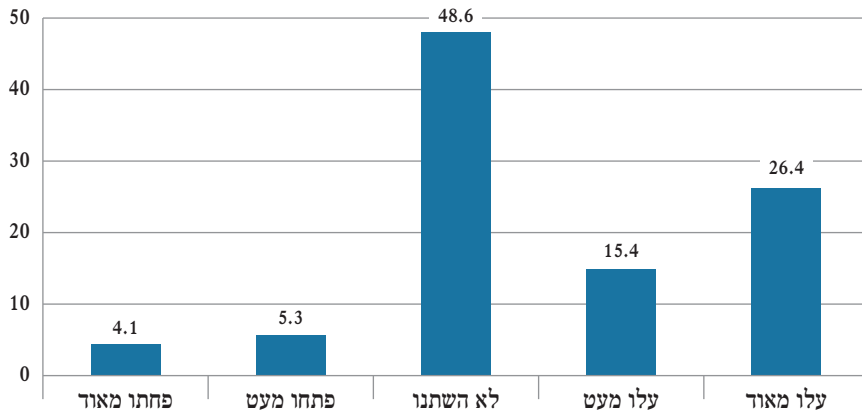


רוב המשיבים לסקר (57.3%) מציינים כי בתקופת הקורונה הם זהירים יותר עם ההוצאות. לעומתם, 39.2% מהמשיבים מציינים כי הם מתנהלים כלכלית כמו בתקופה שלפני בוא הקורונה.

האם בתקופת הקורונה עלו או פחתו הוצאות משק הבית שלך בתחומים הבאים?

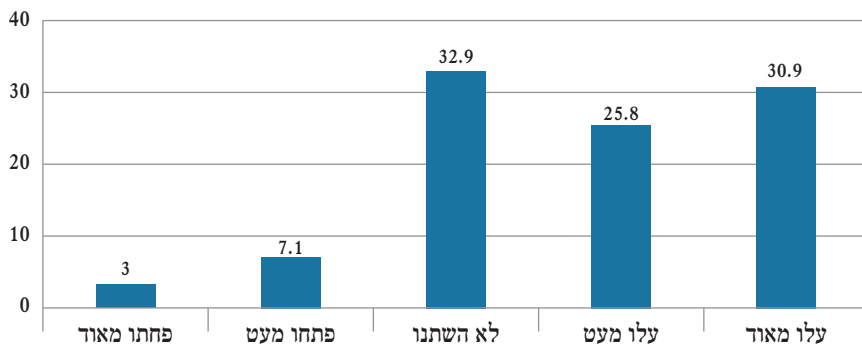
לשאלה זו ענו 491 משיבים

תקשורת



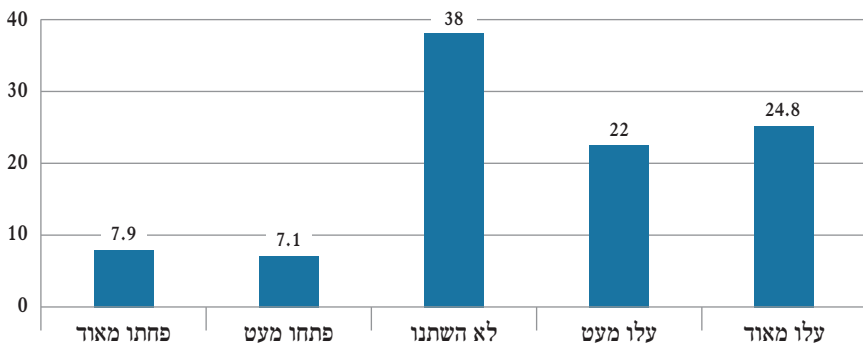
41.8% ממשיבי הסקר מציינים כי בתקופת הקורונה, ההוצאות הביתיות עבור תקשורת עלו. כאשר אצל 26.4% הוצאות אלה עלו מאוד. לעומתם, אצל 9.4% הוצאות עבור תקשורת פחתו, ואצל 48.6% לא היה שינוי בהוצאות עבור תקשורת.

מזון



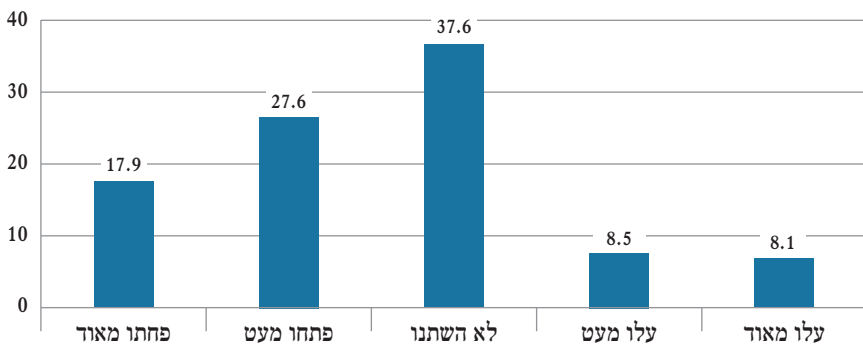
56.7% ממשיבי הסקר מציינים כי בתקופת הקורונה, ההוצאות הביתיות עבור מזון עלו. כאשר אצל 30.9% הוצאות אלה עלו מאוד. לעומתם, אצל 10.1% הוצאות עבור מזון פחתו, ואצל 32.9% לא היה שינוי בהוצאות עבור מזון.

משחקים ותעסוקת ילדים



46.8% ממשיבי הסקר מציינים כי בתקופת הקורונה, ההוצאות הביתיות עבור משחקים ותעסוקת ילדים עלו. כאשר אצל 24.8% הוצאות אלה עלו מאוד. לעומתם, אצל 15% הוצאות עבור משחקים ותעסוקת ילדים פחתו, ואצל 38% לא היה שינוי בהוצאות עבור משחקים ותעסוקת ילדים.

ביגוד והנעלה



16.6% ממשיכי הסקר מציינים כי בתקופת הקורונה, ההוצאות הביתיות עבור ביגוד והנעלה עלו. לעומתם, אצל 45.5% הוצאות עבור ביגוד והנעלה פחתו, כאשר אצל 17.9% הוצאות אלה פחתו מאוד. ואצל 37.6% לא היה שינוי בהוצאות עבור ביגוד והנעלה.

לסיכום, נראה כי בחלק מהוצאות משק הבית חלה עלייה, ובחלק- ירידה. ההוצאות עבור מזון נמצאו כהוצאות שעלו באחוזים הגבוהים ביותר אצל משתתפי הסקר (56.7%); עליה ניכרת נמצאה גם בהוצאות עבור משחקים ותעסוקת ילדים (46.8%); וכן עבור תקשורת (41.8%). לעומת זאת, ניכרת ירידה גדולה בהוצאות עבור בגוד והנעלה (45.5%).

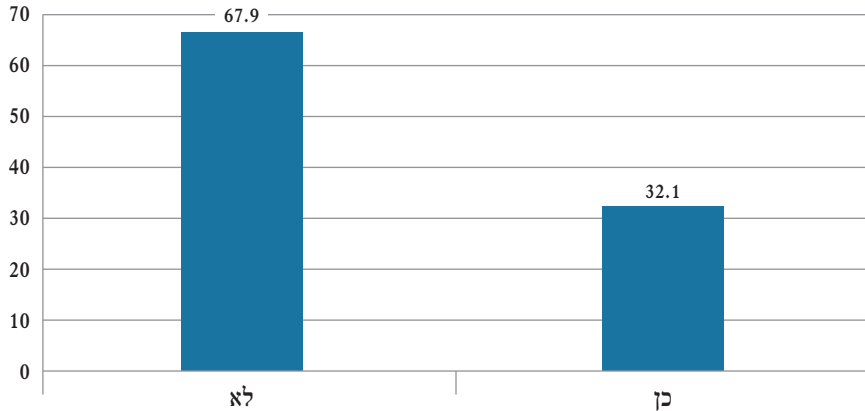
עלייה וירידה בהוצאות משק הבית בתקופת משבר הקורונה							
ההוצאות עלו מאוד	ההוצאות עלו מעט	סך עלייה בהוצאות	ההוצאות לא השתנו	ההוצאות פחתו מעט	ההוצאות פחתו מאוד	סך ירידה בהוצאות	
26.4%	15.4%	41.8%	48.6%	5.3%	4.1%	9.4%	תקשורת
30.9%	25.8%	56.7%	32.9%	7.1%	3%	10.1%	מזון
24.8%	22%	46.8%	38%	7.1%	7.9%	15%	משחקים ותעסוקת ילדים
8.1%	8.5%	16.6%	37.6%	27.6%	17.9%	45.5%	ביגוד והנעלה

2. הסיבות לשינויים בהוצאות הכלכליות

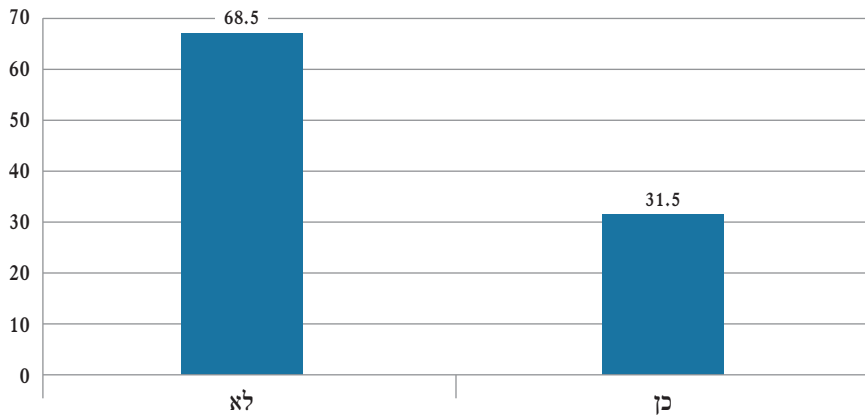
איזה מבין ההיגדים הבאים נכון לגבי משפחתך בעקבות הקורונה?

לשאלה זו ענו 492 משיבים

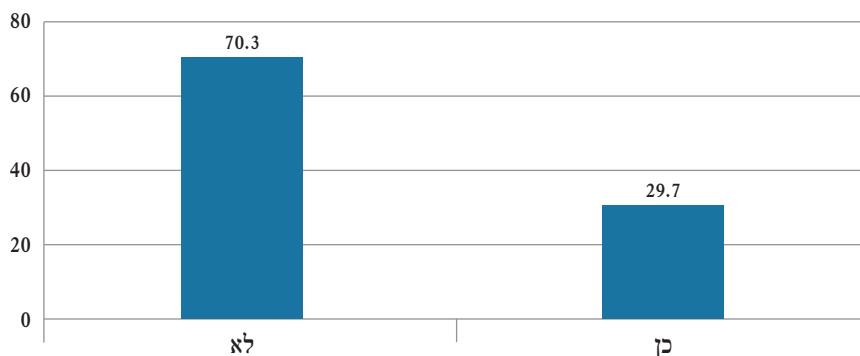
בגלל שהילדים היו בבית עלו ההוצאות על מזון



בגלל שלא יצאנו מהבית – הוצאנו פחות מהרגיל



בגלל שהחנויות היו סגורות לא הוצאנו כסף רב על קניות



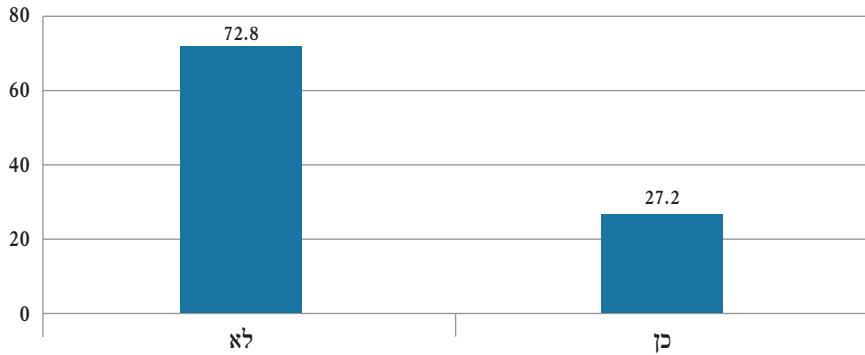
הסיבות לשינויים בהוצאות הכלכליות איזה מבין ההיגדים הבאים נכון לגבי משפחתך בעקבות הקורונה?		
לא נכון	נכון	
67.9%	32.1%	בגלל שהילדים היו בבית עלו ההוצאות על מזון
68.5%	31.5%	בגלל שלא יצאנו מהבית – הוצאנו פחות מהרגיל
70.3%	29.7%	בגלל שהחנויות היו סגורות לא הוצאנו כסף רב על קניות

3. חיסכון בהוצאות בעקבות משבר הקורונה

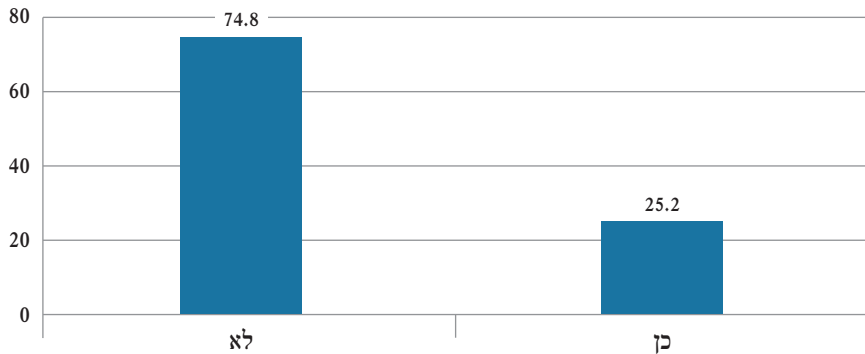
איזה מבין ההיגדים הבאים נכון לגבי משפחתך בעקבות הקורונה?

לשאלה זו ענו 492 משיבים

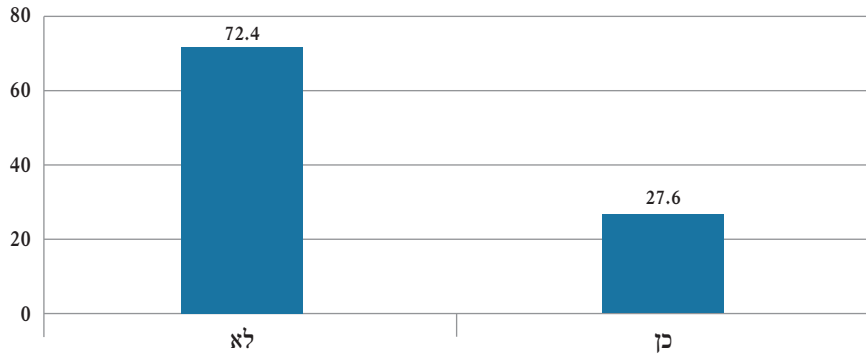
חסכנו בדלק או בהוצאות נסיעות בתחבורה ציבורית



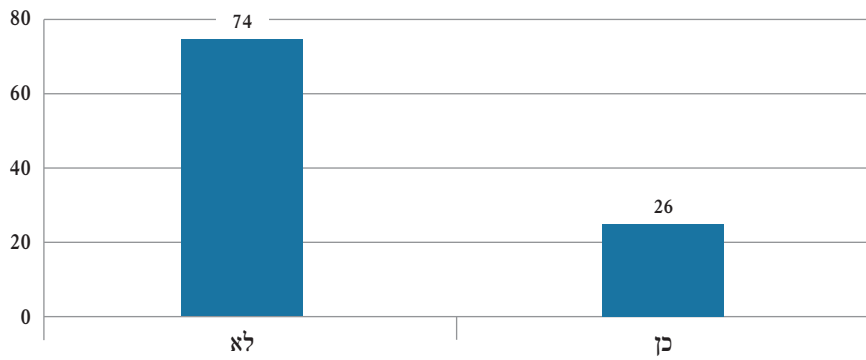
לא יצאנו לחופשה שנתית



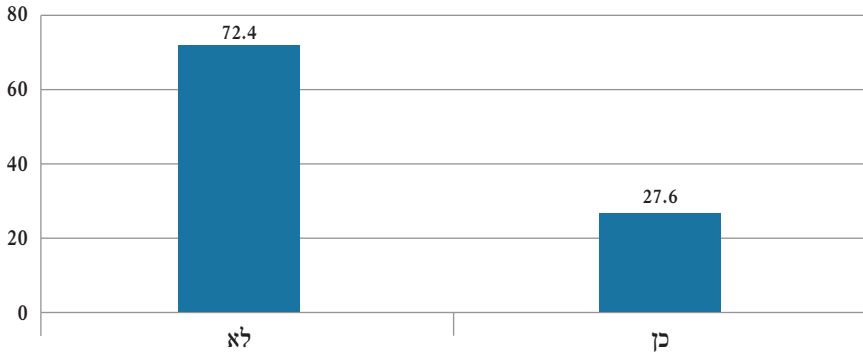
חסכנו הוצאות על חתונות/בר מצוות/בת מצוות



השקענו בשיפוץ



אף אחד מהנ"ל לא נכון לגבי משפחתי בתקופת הקורונה



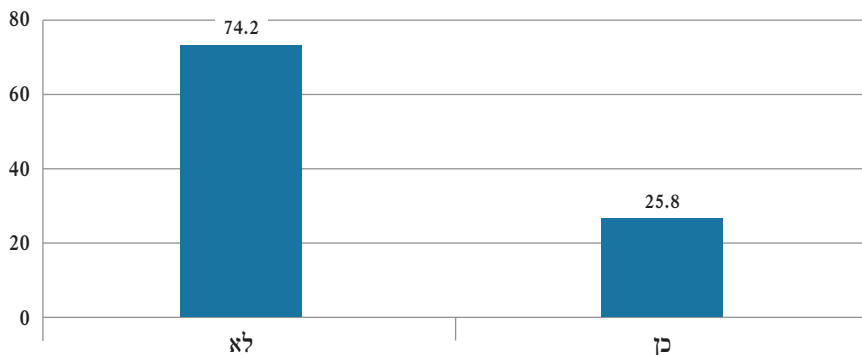
מכלל התשובות שקיבלנו נראה כי כשליש ממשיבי הסקר חסכו בתקופת הקורונה בדלק ובהוצאות נסיעה; בהוצאות עבור חופשה שנתית; ובעריכת שמחות. וכשליש ממשיבי הסקר השקיעו בתקופה זו בשיפוץ הבית.

חיסכון בהוצאות בעקבות משבר הקורונה איזה מבין ההיגדים הבאים נכון לגבי משפחתך בעקבות הקורונה?		
לא	כן	
72.8%	27.2%	חסכנו בדלק או בהוצאות נסיעות בתחבורה ציבורית
74.8%	25.2%	לא יצאנו לחופשה שנתית
72.4%	27.6%	חסכנו הוצאות על חתונות/בר מצוות/בת מצוות
74%	26%	השקענו בשיפוץ

4. רכישה מקוונת בתקופת משבר הקורונה

קונים יותר אונליין מהתקופה שלפני הקורונה

לשאלה זו ענו 492 משיבים



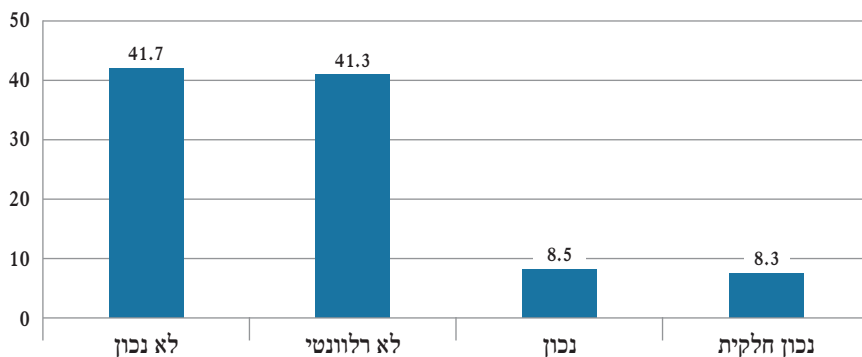
כרבע מהמשיבים לסקר מציינים כי כיום הם קונים יותר אונליין נאשר בתקופה שקדמה לתקופת הקורונה.

5. שינויים בהתנהלות כלכלית בעקבות משבר הקורונה (משכנתא, הלוואות, תרומות והוצאות גדולות)

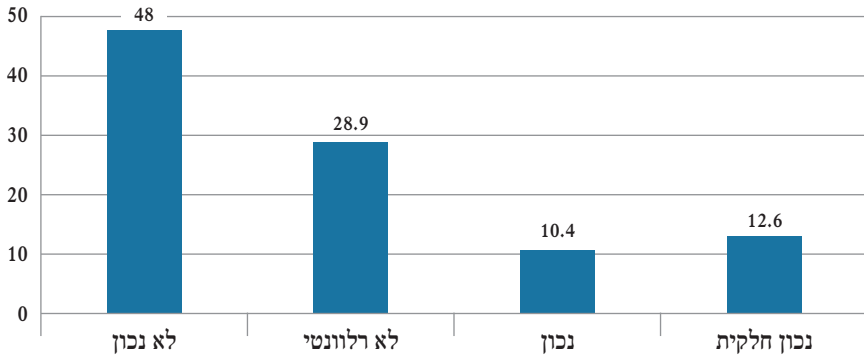
אילו שינויים בניהול הכלכלי עשית בעקבות משבר הקורונה?

לשאלה זו ענו 491 משיבים

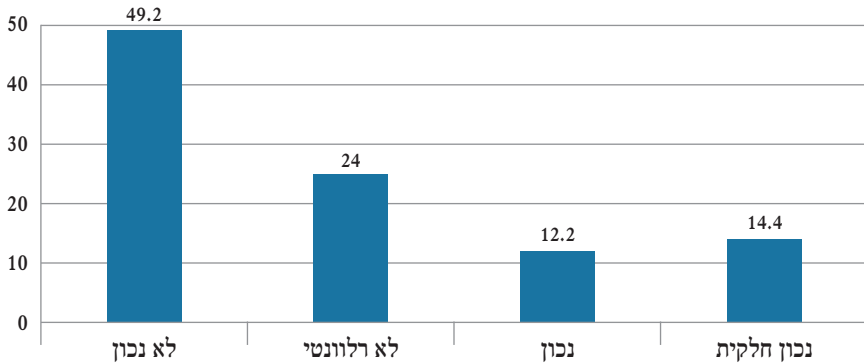
הקפאתי את תשלומי המשכנתא



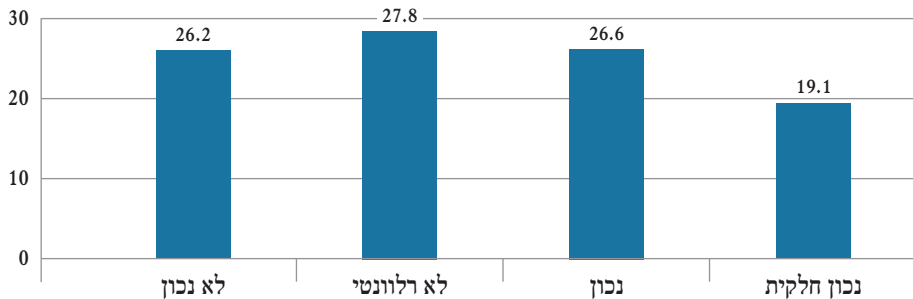
לקחתי הלוואות בתקופת הקורונה



הפסקתי הוראת קבע לתרומה חודשית קבועה



נמנעתי מהוצאות גדולות כדוגמת רכישת דירה, רכב

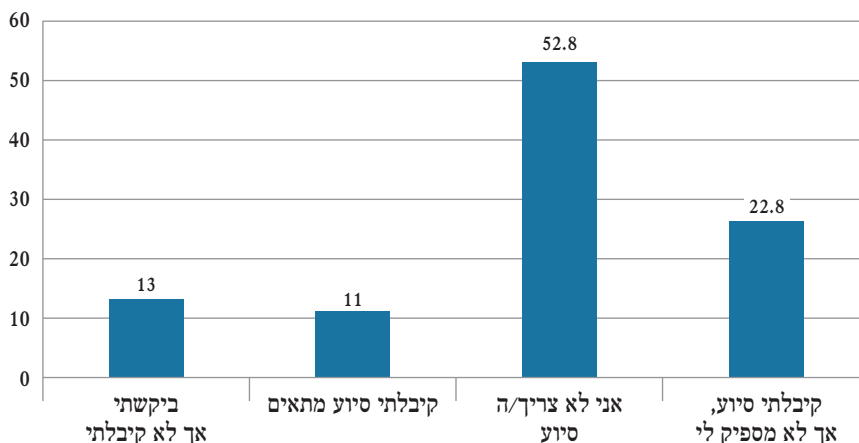


אילו שינויים בניהול הכלכלי עשית בעקבות משבר הקורונה?				
לא נכון	לא רלוונטי	נכון	נכון חלקית	
41.7%	41.3%	8.5%	8.3%	הקפאתי את תשלומי המשכנתא
48%	28.9%	10.4%	12.6%	לקחתי הלוואות בתקופת הקורונה
49.2%	24%	12.2%	14.4%	הפסקתי הוראת קבע לתרומה חודשית קבועה
26.2%	27.8%	26.6%	19.1%	נמנעתי מהוצאות גדולות כדוגמת רכישת דירה, רכב

ממצאי התשובות לשאלה זו עולה כי בקרב משיבי הסקר נעשו פעולות המעידות על צמצום כלכלי. כך מצאנו כי 45.7% מהמשיבים לסקר נמנעו מהוצאות גדולות כדוגמת רכישת דירה או רכב; 26.6% ציינו כי הפסיקו הוראת קבע לתרומה חודשית קבועה. 23% דווחו כי לקחו הלוואות בתקופת הקורונה. ו-16.8% ציינו כי הם הקפאו את תשלומי המשכנתא בעקבות משבר הקורונה.

6. הסתייעות כלכלית בתקופת הקורונה

האם קיבלת סיוע מהמדינה או מארגוני צדקה/ תמיכה קהילתית/ מגזר שלישי? לשאלה זו ענו 490 משיבים

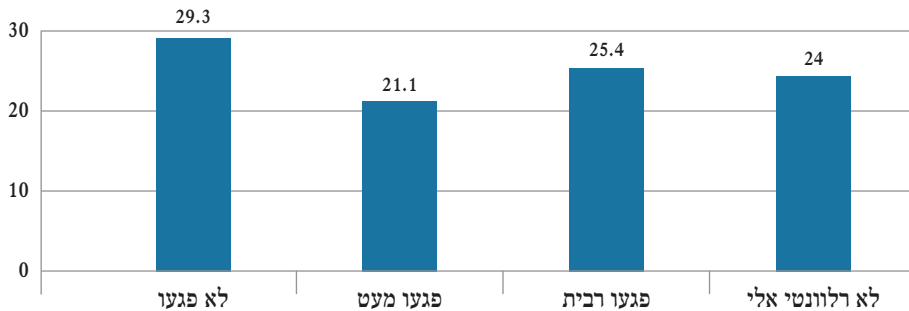


מעט יותר ממחצית מהמשיבים ציינו כי אינם צריכים סיוע כלכלי. לעומתם, כמחצית מהמשיבים ציינו כי הם צריכים סיוע כלכלי, והם מתפלגים באופן זה: 22.8% ציינו כי קיבלו סיוע כלכלי אך הוא לא הספיק להם. 13% בקשו סיוע אך לא קיבלו. ורק 11% מכלל המשיבים ציינו כי קיבלו סיוע מתאים.

7. פגיעה ושינויים צפויים בתעסוקה בעקבות משבר הקורונה

האם הקורונה ו/או הצורך לעבוד מהבית פגעו לך בקידום בעבודה?

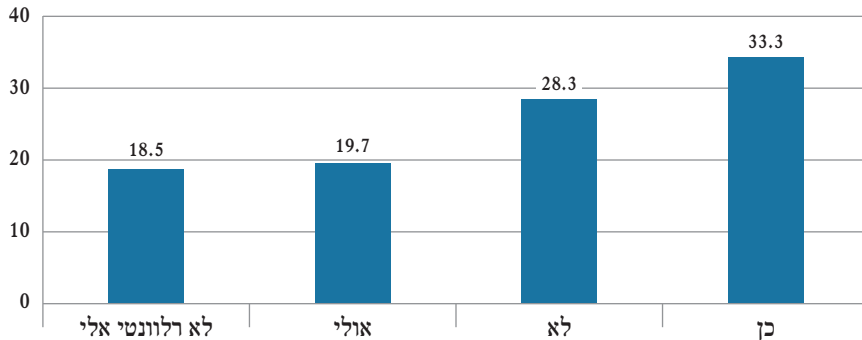
לשאלה זו ענו 491 משיבים



רוב יחסי של משיבי הסקר (46.5%) מדווחים כי אתגרי התקופה והצורך לעבוד מהבית פגעו בקידומם בעבודה: חלקם (25.4%) מציינים כי נפגעו רבות, וחלקם (21.1%) חוו פגיעה מועטה. לעומתם, 29.3% מדווחים כי קידומם בעבודה לא נפגע בעקבות משבר הקורונה.

האם תרצה לבחון אפיקים לתעסוקה/הכנסה חדשה?

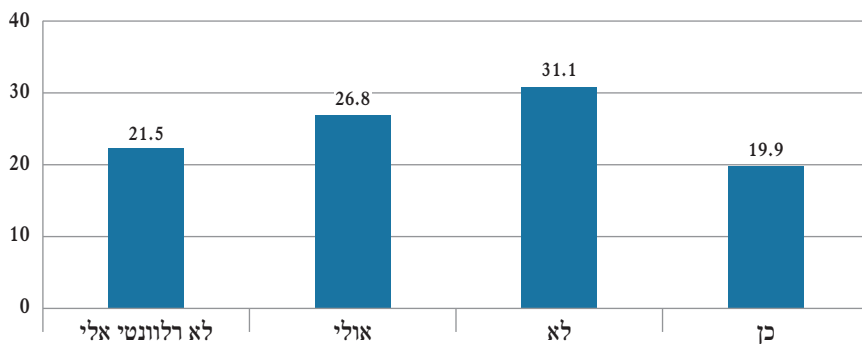
לשאלה זו ענו 491 משיבים



מן התשובה לשאלה זו ולשאלה הבאה נראה כי תקופת הקורונה גרמה לחלק ממשיבי הסקר לחשוב על שינוי או שדרוג תעסוקתי, כך נמצא כי כשליש (33.3%) מהמשיבים ציינו כי הם ירצו לבחון אפיקים לתעסוקה או הכנסה חדשה; 19.7% ציינו שאולי ירצו זאת; ולעומתם, 28.3% לא מעוניינים בבחינה של אפיקים חדשים של תעסוקה או הכנסה.

האם בכוונתך להשתלב בהכשרות מקצועיות אחרי תום משבר הקורונה?

לשאלה זו ענו 489 משיבים



בדומה למגמה של רצון לשינוי ושדרוג תעסוקתי שנראתה בתשובות לשאלה הקודמת, נמצא כי 19.9% מהמשיבים מעוניינים להשתלב בהכשרות מקצועיות אחרי תום משבר הקורונה. 26.8% ציינו כי אולי בכוונתם לעשות זאת. לעומתם, 31.1% לא מעוניינים להשתלב בהכשרה מקצועית אחרי תום משבר הקורונה.

סקר מעקב קורונה מס' 16

פתיחת סמינרים

הסקר עלה באתר "כיכר השבת"

בין התאריכים 02/12/2020 – 06/12/2020

כל הנתונים ב-%

תקציר מנהלים

בסקר זה, השישה-עשר מסדרת הסקרים העוסקת בחרדים וקורונה נאסף מידע אודות פתיחת הסמינרים. זאת בעקבות פתיחת רוב הסמינרים החרדיים ללימודים פרונטליים בשבוע קודם להפצת הסקר. נבחנו בו הנושאים הבאים:

1. פגיעה לימודית ורוחנית בתקופת השבתת הלימודים בסמינר
2. קשיים רגשיים של בנות סמינר בתקופה בה הושבתו הלימודים
3. תוספת לחץ אצל בנות תיכון וסמינר בתקופה בה לא התקיימו לימודים בסמינר
4. אופן פתיחת הסמינר, נוכחות מורות ותלמידות, ולימודים בעדיפות גבוהה
5. אופן הלימוד בתקופה בה הושבתו מוסדות הלימוד
6. חשש מעלייה ברמת התחלואה בעקבות פתיחת הסמינרים
7. נתוני הידבקות בקורונה

מהנתונים עולה

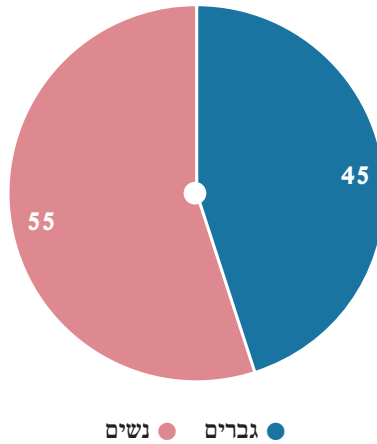
- רוב התלמידות שהשיבו לסקר (כ-85%) טוענות כי רמתן הלימודית נפגעה בתקופה בה לא התקיימו לימודים בסמינר.

- וכן, רוב המשיבות (מעל 80%) דווחו על פגיעה רוחנית בתקופה בה לא התקיימו לימודים בסמינר.
- מעל 30% דווחו על קושי בתפילה או מצוות.
- חלק משמעותי מבנות הסמינר דווח על קשיים נפשיים בתקופה בה לא התקיימו לימודים פרונטליים (אכילה רגשית- 20%; שינה מרובה- מעל 30%; ו-6% דווחו אף על מחשבות אוכדניות). זאת לעומת מיעוט (7.1%) שדווחו כי זו הייתה תקופה של התעלות.
- כמו"כ דווחו באחוזים גבוהים על תוספת לחץ אצל בנות תיכון וסמינר בתקופה בה לא התקיימו לימודים בסמינר (לחץ לימודי; לחץ חברתי; לחץ משפחתי; לחץ מפני שידוכין; ולחץ בריאות).
- רוב המשיבים לסקר (86.4%) מציינים כי ההחלטה על פתיחת הסמינרים משמחת אותם.
- רוב הדווח מורה כי הסמינרים נפתחו במתכונת לימודים מצומצמת או במתכונת קפסולות. לא כל המורות שבו ללמד בסמינרים. וכן, לא כל התלמידות שבו ללימודים בסמינר מאז שנפתח הסמינר.
- נראה כי לימודים השכיחים ביותר שדווחו מאז חזרו הלימודים הפרונטליים לסמינרים, הם לימודים לקראת מבחני "חוק" [סאל"ד] או בגרורות.
- בתקופה בה לא התקיימו לימודים פרונטליים – הלימודים התקיימו ע"י לימוד טלפוני (82.9%).
- רוב המשיבים לסקר (65.9%) אינם חוששים מעלייה ברמת התחלואה בעקבות פתיחת הסמינרים.
- קרוב ל-30% דווחו כי נדבקו בקורונה. ומעל 40% דווחו כי מי מבני משפחתם נדבק בקורונה.

דמוגרפיה

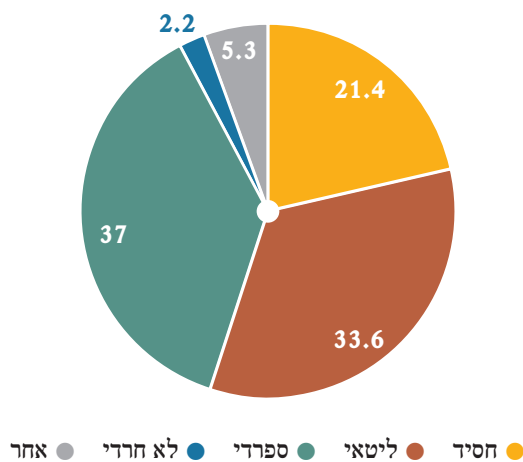
מגדר

לשאלה זו ענו 449 משיבים



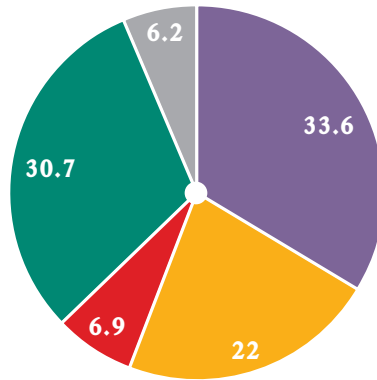
תת-מגזר

לשאלה זו ענו 447 משיבים



רמת שמרנות

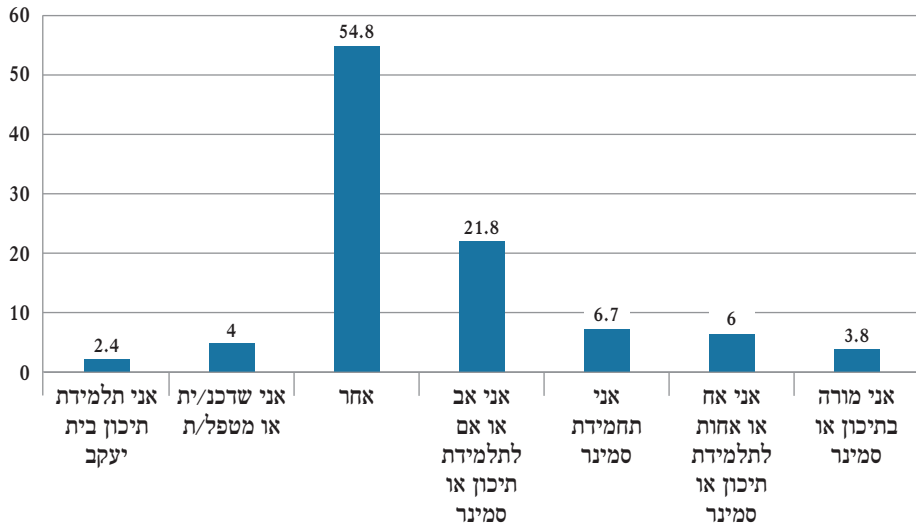
לשאלה זו ענו 447 משיבים



● שמרנית ● בין שמרנית למודרנית ● מודרנית ● קלאסית ● אחר

מענה לשאלות הסקר

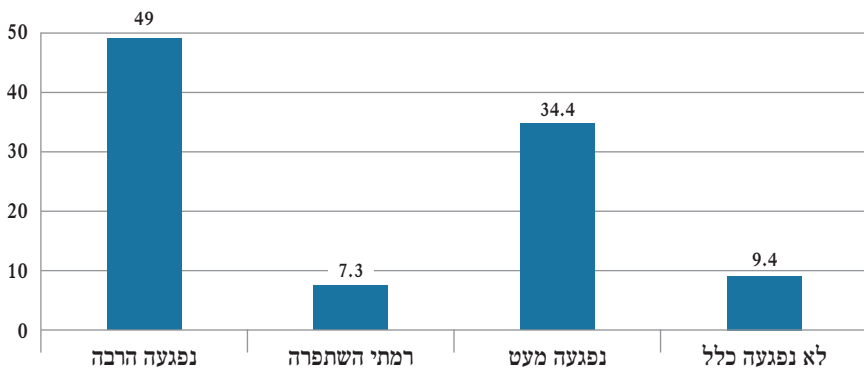
בתחילת השאלון נבדקה הקירבה של המשיבים לתלמידות סמינר, התפלגות המשיבים היא כזו:



1. פגיעה לימודית ורוחנית בתקופת השבתת הלימודים בסמינר

האם רמתך הלימודית נפגעה בתקופה בה לא התקיימו לימודים בסמינר? (שאלה זו הופנתה לאלה שהציגו את עצמן כתלמידות תיכון בית יעקב או סמינר)

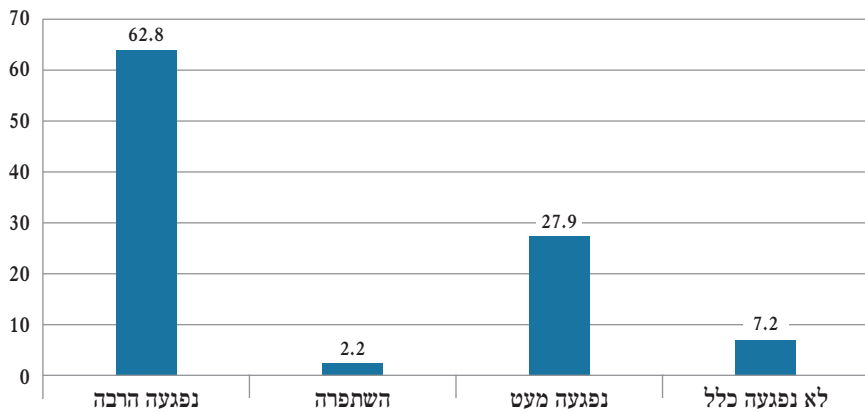
לשאלה זו ענו 43 תלמידות



כמעט 85% מהתלמידות שהשיבו לשאלה זו טוענות כי רמתן הלימודית נפגעה בתקופה בה לא התקיימו לימודים בסמינר.

האם לדעתך רמתן הלימודית של בנות הסמינר נפגעה בתקופה בה לא התקיימו לימודים בסמינר (שאלה זו הופנתה לכלל המשיבות והמשיבים לסקר, מלבד תלמידות תיכון וסמינר)

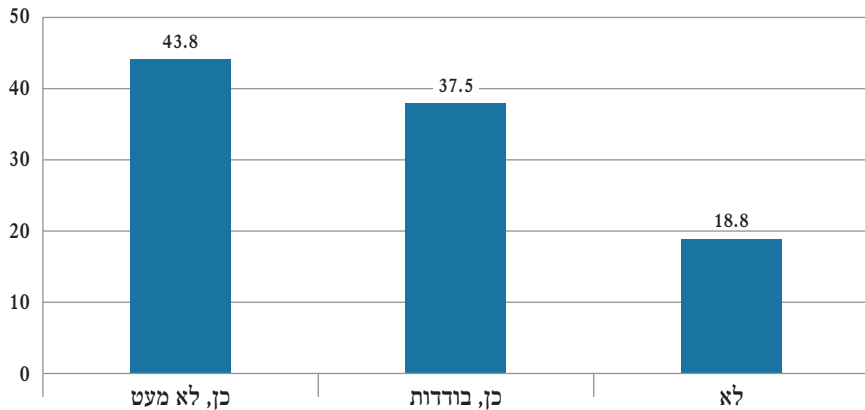
לשאלה זו ענו 406 משיבים



ברומה לשאלה זו שהופנתה לתלמידות תיכון וסמינר, כ-90% מכלל המשיבים לסקר סבורים כי רמתן הלימודית של בנות תיכון וסמינר נפגעה התקופה בה לא התקיימו לימודים בסמינר.

האם את מכירה מקרוב בנות שרמתן הרוחנית נפגעה בתקופה בה לא התקיימו לימודים בסמינר? (שאלה זו הופנתה לאלה שהציגו את עצמן כתלמידות תיכון בית יעקב או סמינר)

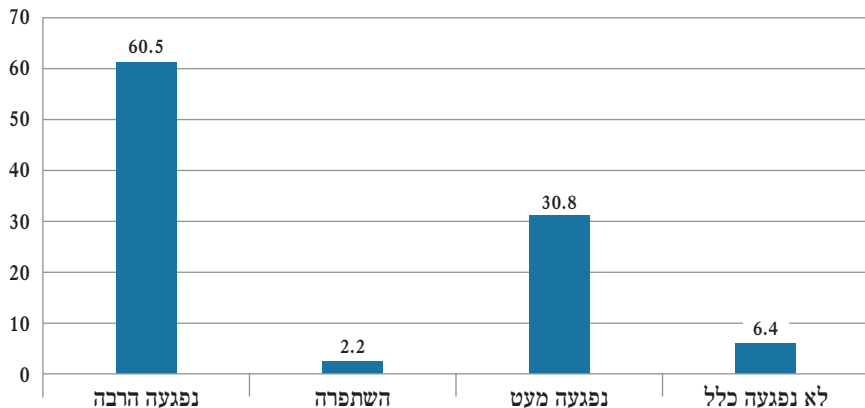
לשאלה זו ענו 43 תלמידות



מעל 80% מהמשיבות דווחו על פגיעה רוחנית בתקופה בה לא התקיימו לימודים בסמינר.

האם לדעתך ישנן בנות סמינר שרמתן הרוחנית נפגעה בתקופה בה לא התקיימו לימודים בסמינר (שאלה זו הופנתה לכלל המשיבות והמשיבים לסקר, מלבד תלמידות תיכון וסמינר)

לשאלה זו ענו 405 משיבים



בדומה לשאלה זו שהופנתה לתלמידות תיכון וסמינר, מעל 90% מהמשיבים לסקר סבורים כי רמתן הרוחנית של תלמידות תיכון וסמינרים נפגעה התקופה בה לא התקיימו לימודים בסמינר.

2. קשיים רגשיים של בנות סמינר בתקופה בה הושבתו הלימודים

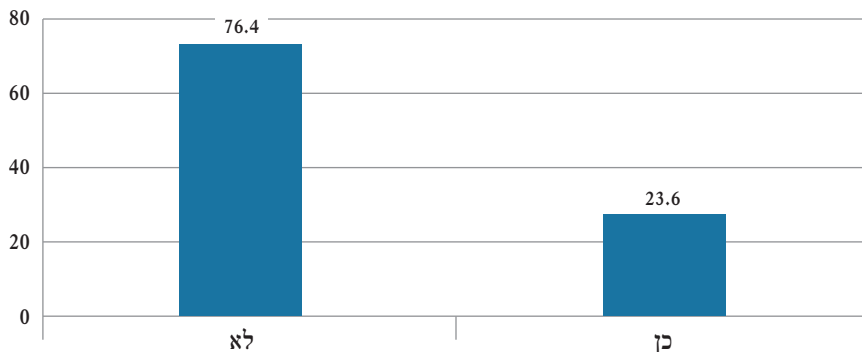
בפני המשיבים הוצגה העובדה הבאה: במכתב שכתבה הרבנית קולדצקי אל בתי ספר בית יעקב לפני כשנה היא תיארה את הקושי הנפשי בציבור החרדי "כמו מגיפה... בנות לא ישנות בלילה, אין להן תיאבון, יש להן פחדים נוראים, לא יכולים להתפלל ולא ללמוד, לא מרוכזים, רוצים לישון כל היום, מחשבות אובדניות..."

לאחר מכן הוצגה השאלה הבאה:

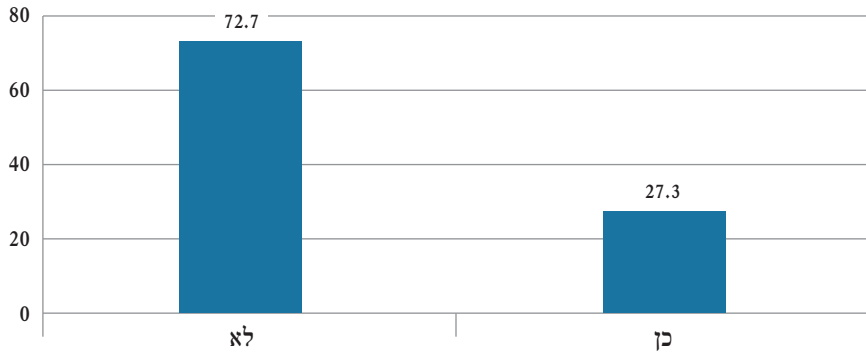
האם זיהית אצל בנות סמינר את הקשיים הבאים בתקופה בה לא היו לימודים?

לשאלה זו ענו 449 משיבים

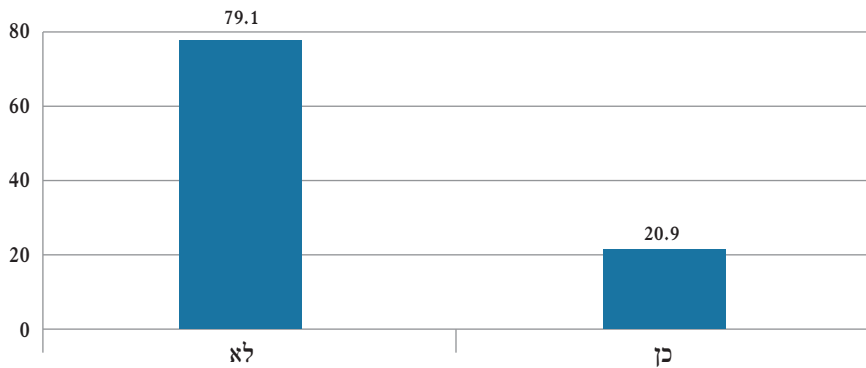
אכילה רגשית:



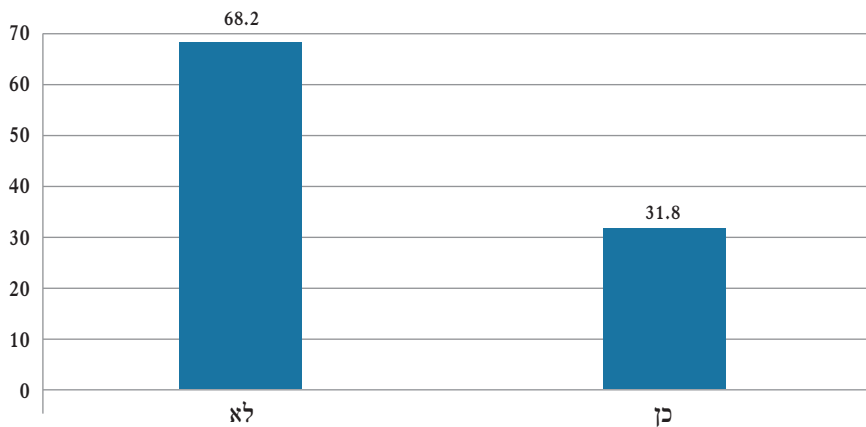
שינה מרובה:



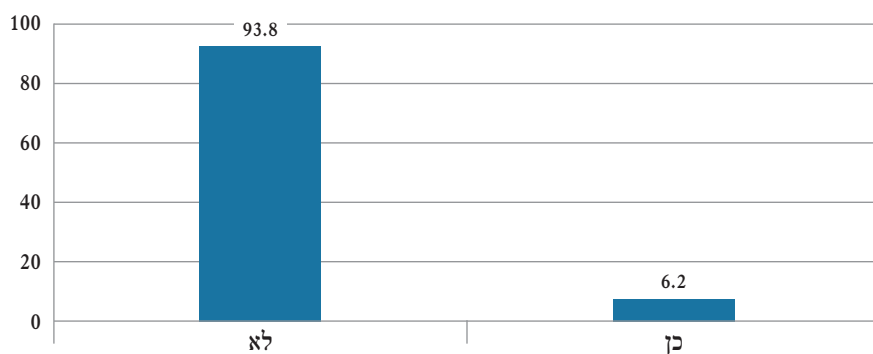
קשיים נפשיים:



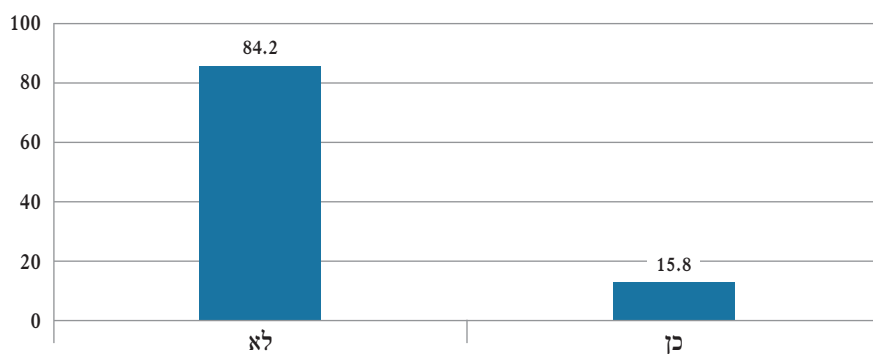
קושי בתפילה או מצוות:



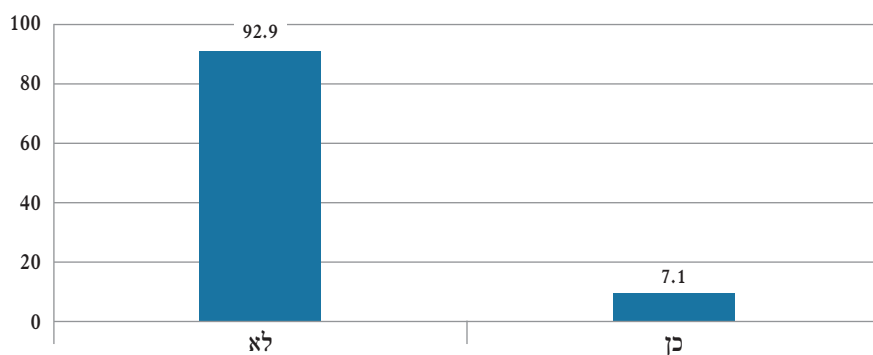
מחשבות אוכדניות:



קשיים מיוחדים לתקופת הקורונה



תקופת השבתת הלימודים כתקופה של התעלות:



לפי הממצאים הנ"ל נראה כי חלק משמעותי מבנות הסמינר חוו קשיים נפשיים שהתבטאו באופנים שונים, 84% מהמשיבים לסקר דווחו כי זיהו קשיים מיוחדים אצל בנות סמינר בתקופה בה לא התקיימו לימודים בשל הקורונה. מעל 20% מהמשיבים דווחו כי זיהו אצל בנות סמינרים אכילה רגשית. מעל 30% דווחו על שינה מרובה, 20% על קשיים נפשיים, מעל 30% דווחו על קושי בתפילה או מצוות. 6% דווחו אף על מחשבות אוכדניות.

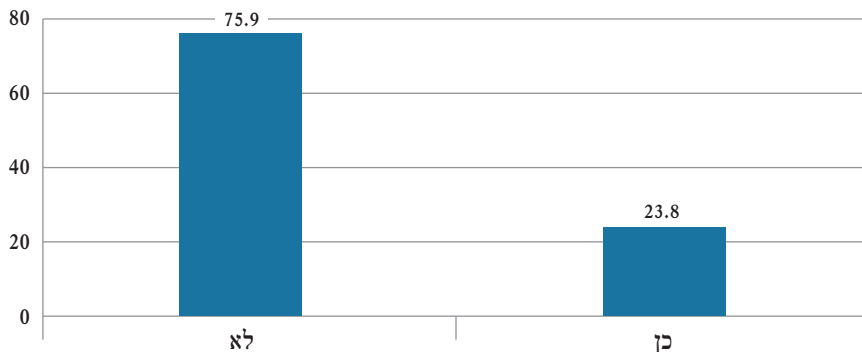
את הממצא על הקשיים המדווחים ביחס לתפילה וקיום מצוות, ניתן להשוות לממצאים שעלו בעקבות סקר 3, בו 77.4% מהמשיבים ציינו כי יש לחשוש לסכנה רוחנית לבנות סמינרים בעקבות המצב. הסכנה מפניה יש לחשוש שנבחרה ע"י המשיבים בשכיחות הגבוהה ביותר (32.9% מכלל המשיבים) היא חשש מפני התרחקות מאווירה רוחנית ורפיון בקיום מצוות.

3. תוספת לחץ אצל בנות תיכון וסמינר בתקופה בה לא התקיימו לימודים בסמינר

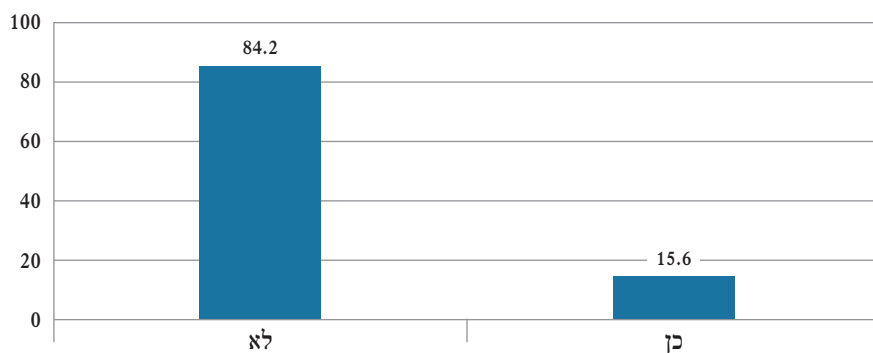
האם הרגשת אצל בנות סמינר ותיכון תוספת לחץ בתקופה בה לא התקיימו לימודים בסמינר?

לשאלה זו ענו 448 משיבים

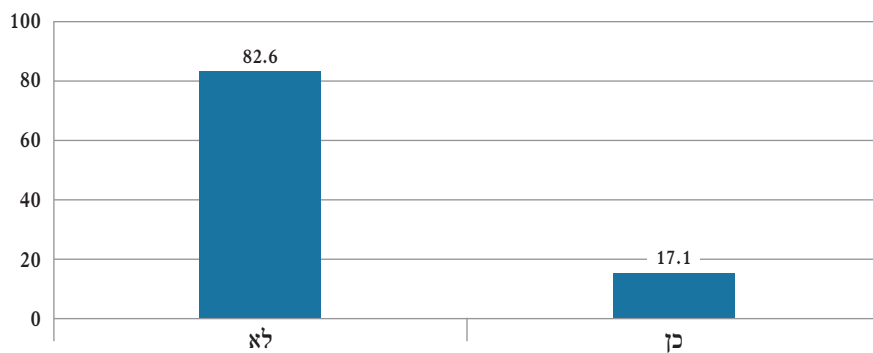
כן, לחץ לימודי [ש"ב, מבחנים]



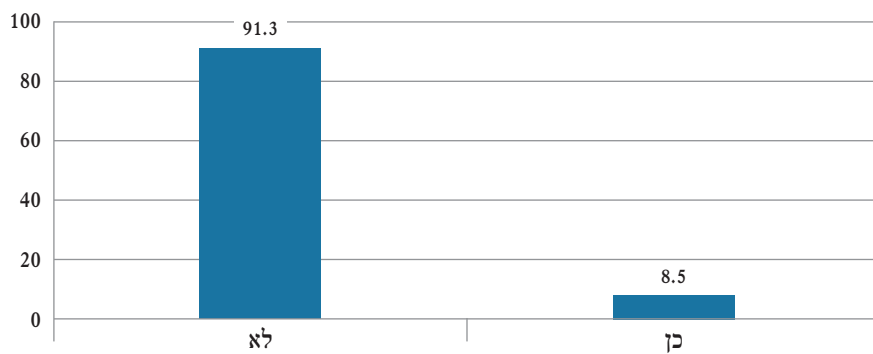
כן, לחץ חברתי



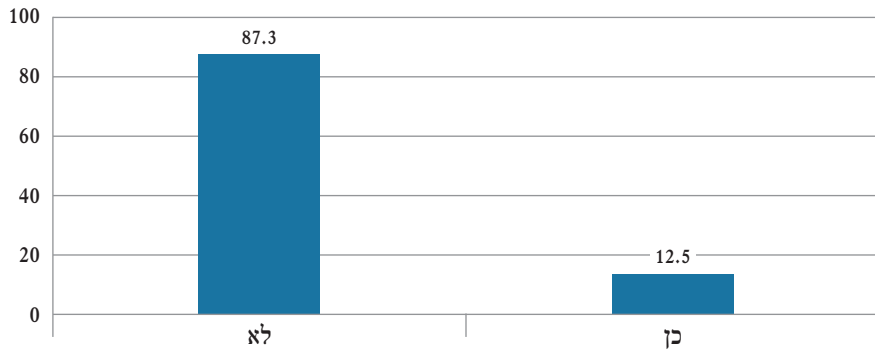
כן, לחץ משפחתי



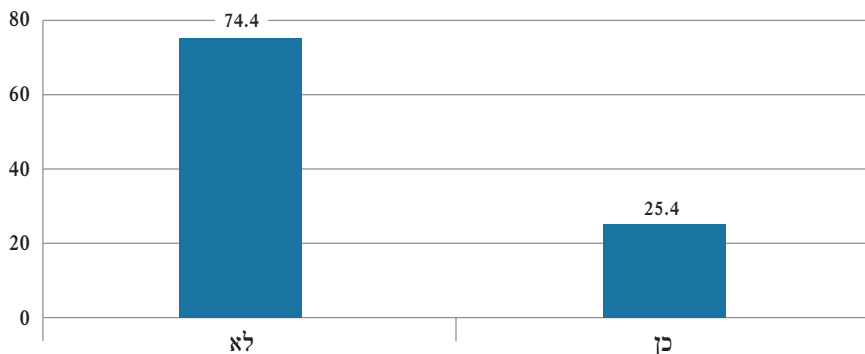
כן, לחץ מפני שידוכין



כן, לחץ בריאותי



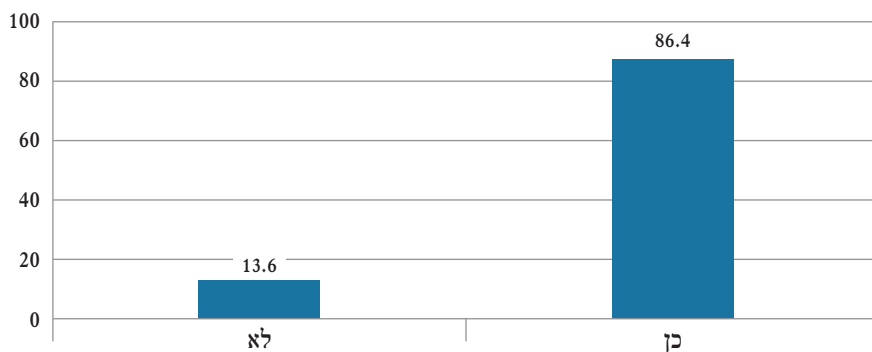
לא הרגשתי תוספת לחץ כלשהי



אחוזים גבוהים מהמשיבים לשאלה זו דווחו כי בנות תיכון וסמינר חוו תוספת לחץ בתקופה בה לא התקיימו לימודים בסמינר: 23.8% דווחו על תוספת לחץ לימודי; 15.6% דווחו על תוספת לחץ חברתי; 17.1% דווחו על תוספת לחץ משפחתי; 8.5% דווחו על לחץ מפני שידוכין; ו-12.5% דווחו על לחץ בריאותי.

האם ההחלטה על פתיחת הסמינרים משמחת אותך?

לשאלה זו ענו 449 משיבים

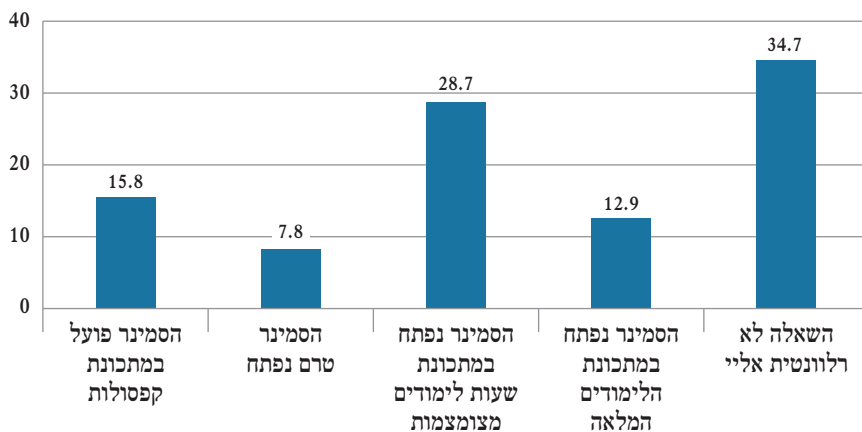


כחיזוק לדרווח על לחצים וקשיים נפשיים של בנות סמינר בתקופה בה לא התקיימו לימודים, נמצא כי רוב המשיבים לסקר (86.4%) מציינים כי ההחלטה על פתיחת הסמינרים משמחת אותם.

4. אופן פתיחת הסמינר, נוכחות מורות ותלמידות, ולימודים בעדיפות גבוהה

כיצד נפתח הסמינר?

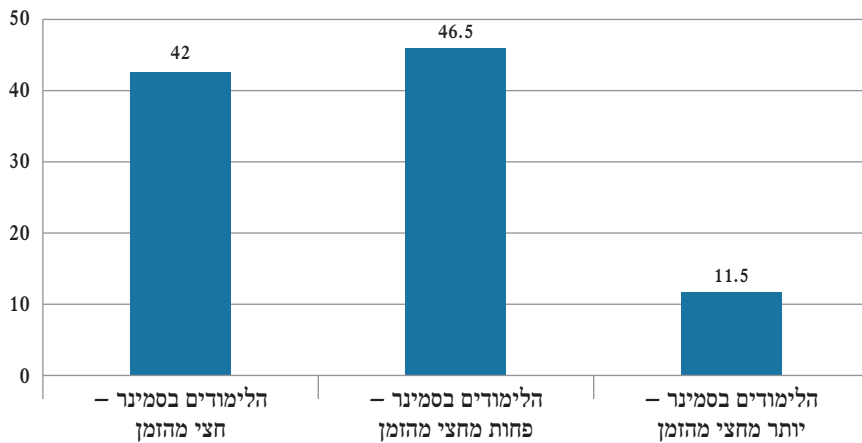
לשאלה זו ענו 449 משיבים



רוב המשיבים שדווחו על פתיחת הסמינר, דווחו כי הסמינר נפתח במתכונת לימודים מצומצמת או במתכונת קפסולות.

באיזו מתכונת זמנים נפתח הסמינר? (שאלה זו הופנתה למי שלא ענה בשאלה הקודמת: "הסמינר נפתח במתכונת הלימודים המלאה" או: "הסמינר טרם נפתח")

לשאלה זו ענו 200 משיבים

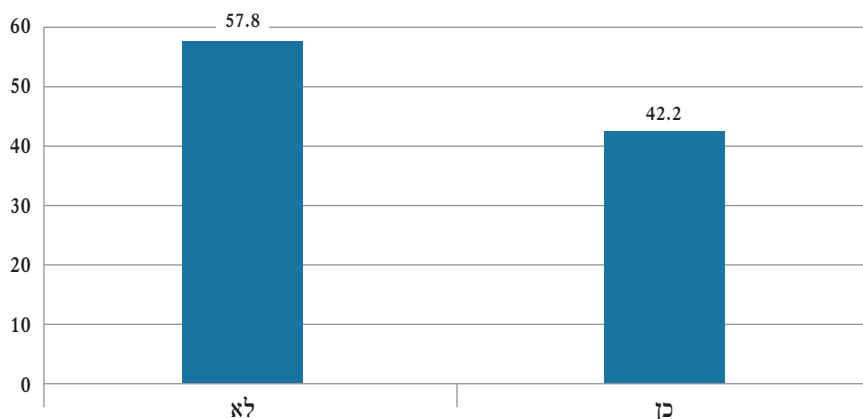


קרוב ל-90% מהמשיבים ציינו כי סמינר שנפתח – פועל במתכונת מצומצמת של חצי משעות הלימוד הרגילות או פחות מחצי.

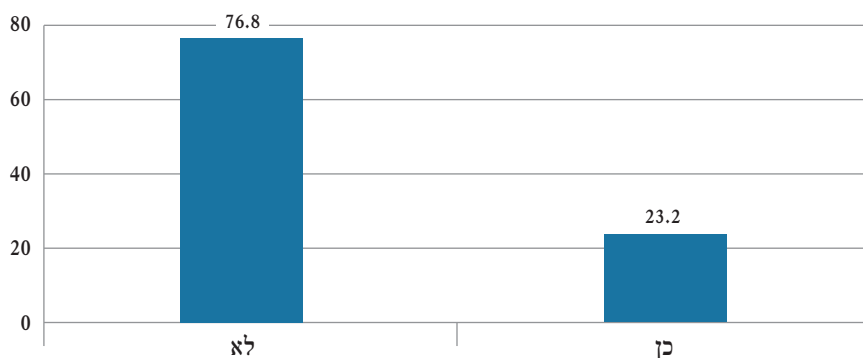
האם מורות מגיעות לסמינר מאז שנפתח הסמינר?

לשאלה זו ענו 292 משיבים

האם כל המורות שבו ללמד בסמינר מאז שנפתח?



האם המורות בקבוצת סיכון מגיעות ללמד בסמינר מאז שנפתח?

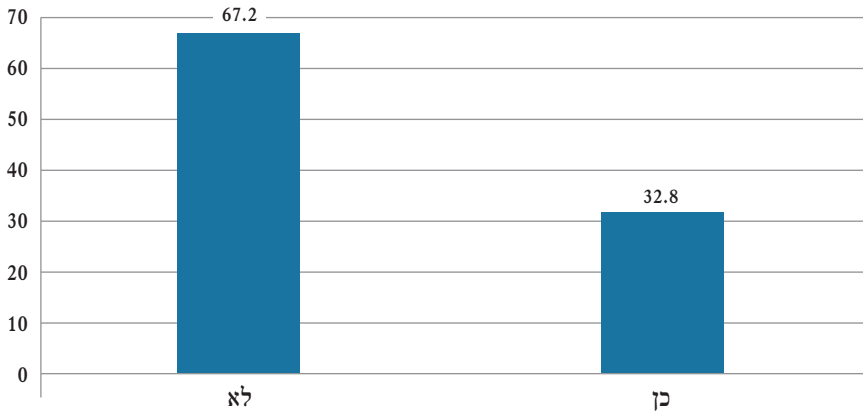


57.8% מדווחות כי לא כל המורות שבו ללמד בסמינרים, עם זאת, 76.8% מדווחות כי המורות בקבוצת הסיכון מגיעות ללמד בסמינר.

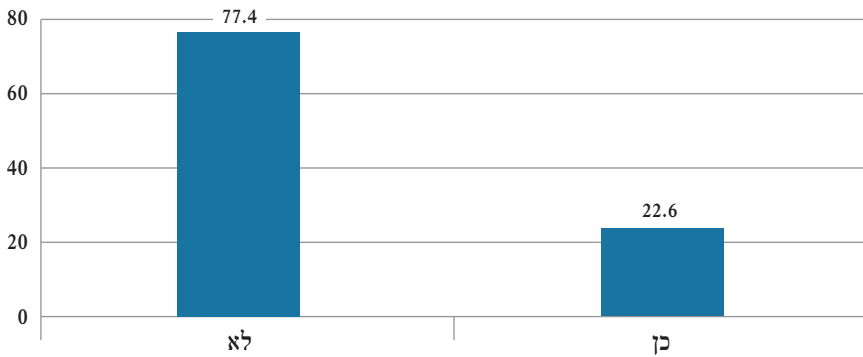
האם תלמידות מגיעות לסמינר מאז שנפתח הסמינר?

לשאלה זו ענו 292 משיבים

האם כל התלמידות שבו ללימודים בסמינר מאז שנפתח?



האם רוב התלמידות לא שבו ללימודים בסמינר מאז שנפתח?

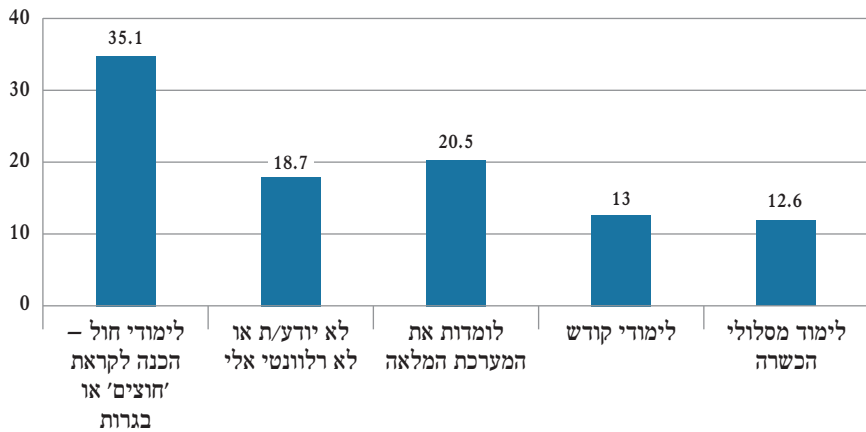


67.2% מהמשיבות מדווחות כי לא כל התלמידות שבו ללימודים בסמינר מאז שנפתח הסמינר. עם זאת, עולה כי רוב התלמידות שבו ללימודים מאז שנפתח הסמינר.

בהשוואה לסקר שנעשה בסמוך לפתיחת הישיבות (סקר 5), גם בו נמצא כי הרוב דווחו שלפחות 75% מהתלמידים חזרו ללמוד בישיבות. (ורק 19% מהמשיבים דווחו שרוב התלמידים בישיבות שלהם או של ילדיהם לא חזרו ללימודים).

לאילו לימודים נותנים עדיפות כעת, לאחר שחזרו הלימודים?

לשאלה זו ענו 293 משיבים



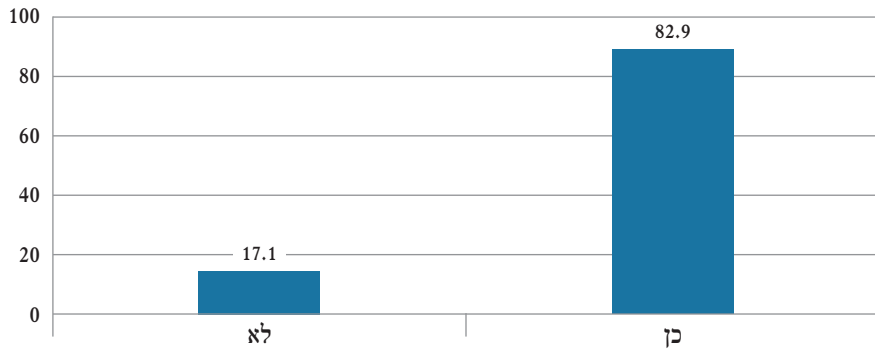
נראה כי לימודים השכיחים ביותר שדווחו מאז חזרו הלימודים הפרונטליים לסמינרים, הם לימודים לקראת מבחני "חוק" (סאל"ד) או בגרורות.

5. אופן הלימוד בתקופה בה הושבתו מוסדות הלימוד

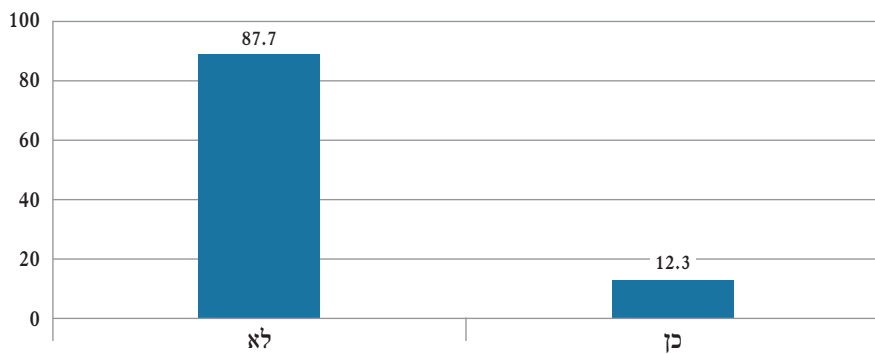
כיצד התקיימו הלימודים טרם נפתח הסמינר?

לשאלה זו ענו 292 משיבים

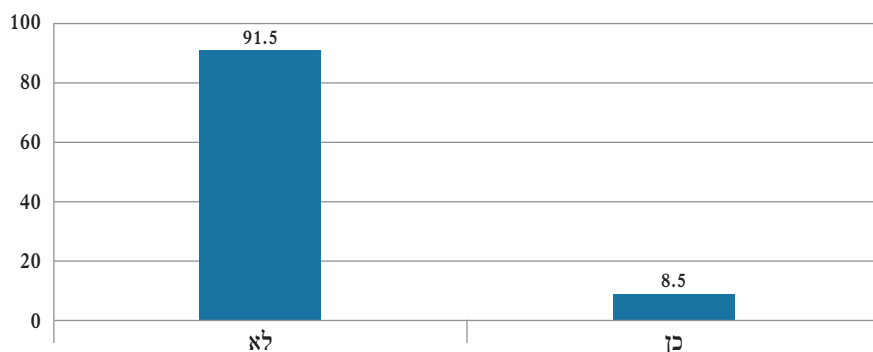
מערכת הלימוד התקיימה ע"י לימוד טלפוני



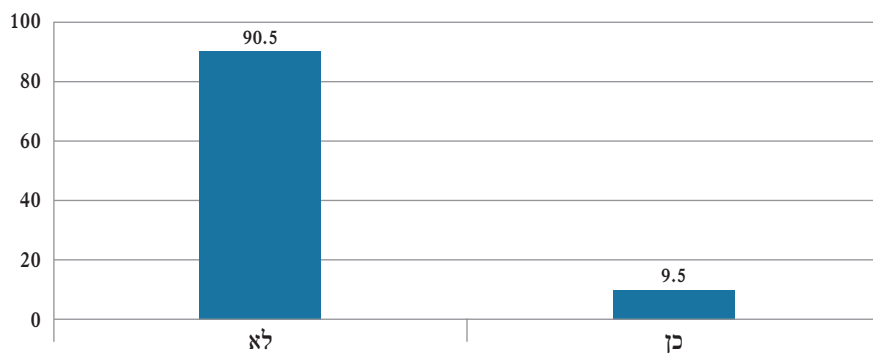
מערכת הלימוד התקיימה ע"י לימוד מקוון



לימוד בקבוצות קטנות וקבוצות



לימוד ע"י חוברות או ספרים ייעודיים

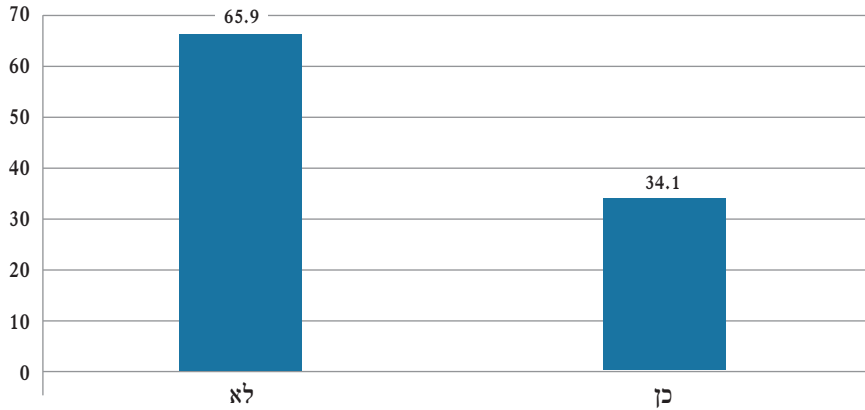


מהנתונים שהתקבלו, רוב הסמינרים עליהם דווחו המשיבים קיימו את הלימודים בתקופה בה לא התקיימו לימודים פרונטליים במוסדות הלימוד- ע"י לימוד טלפוני (82.9%); מיעוט התקיים באופן מקוון (12.3%); ופחות מכך (8.5%) נעשה בקבוצות קטנות וקבוצות; או ע"י חוברות או ספרים ייעודיים (9.5%).

6. חשש מעלייה ברמת התחלואה בעקבות פתיחת הסמינרים

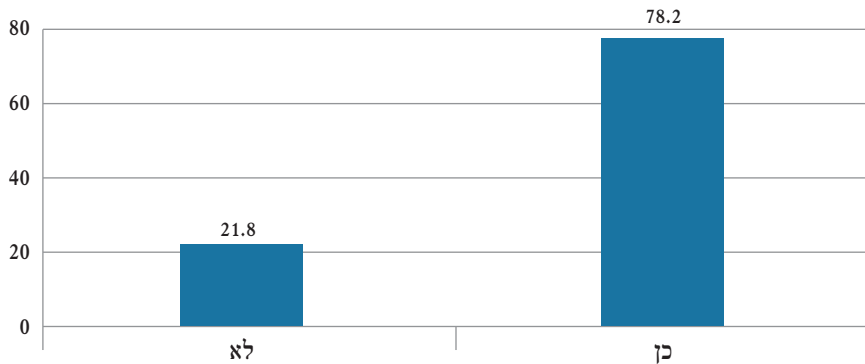
האם את/ה דואג/ת מעלייה ברמת התחלואה בעקבות פתיחת הסמינרים?

לשאלה זו ענו 449 משיבים



האם ההקפדה על הנחיות הבריאות עם פתיחת הסמינרים חשובה בעיניך?

לשאלה זו ענו 449 משיבים

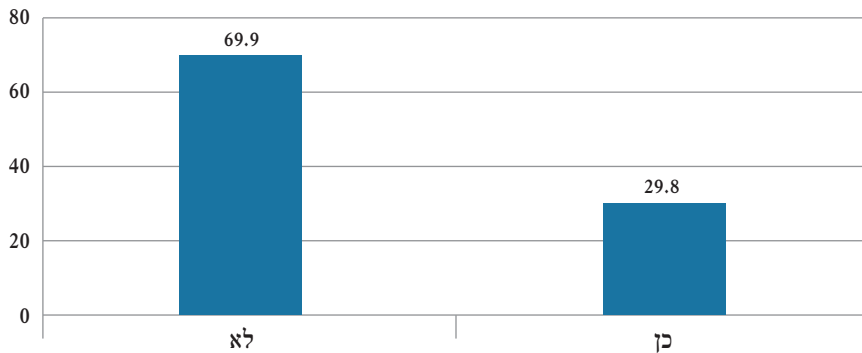


רוב המשיבים לסקר (65.9%) אינם חוששים מעלייה ברמת התחלואה בעקבות פתיחת הסמינרים. עם זאת, רובם (78.2%) מציינים כי ההקפדה על הנחיות הבריאות עם פתיחת הסמינרים - חשובה בעיניהם.

7. הידבקות בקורונה


האם נדבקת בקורונה?

לשאלה זו ענו 448 משיבים



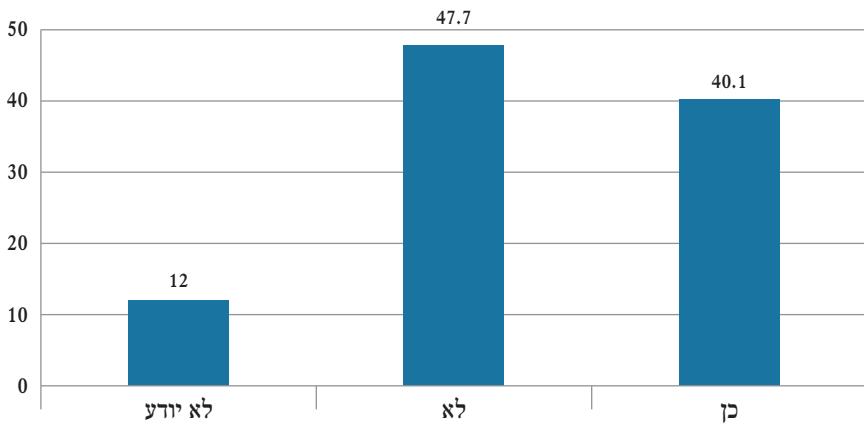
בהשוואה לסקר שנעשה חודש וחצי קודם לכן (סקר 4), 22% מהמשיבים דווחו כי נמצאו חיוביים לבדיקת קורונה, נראה כי ישנה עלייה בדווח, וכעת קרוב ל-30% דווחו כי נדבקו בקורונה.

הידבקות בקורונה – בפילוח לפי הגדרה עצמית (אני תלמידת סמינר; אני תלמידת תיכון בית יעקב; אני אב או אם לתלמידת תיכון או סמינר; אני אח או אחות לתלמידת תיכון או סמינר; אני מורה בתיכון או סמינר; אני שדכנ/ית או מטפל/ת; אחר).



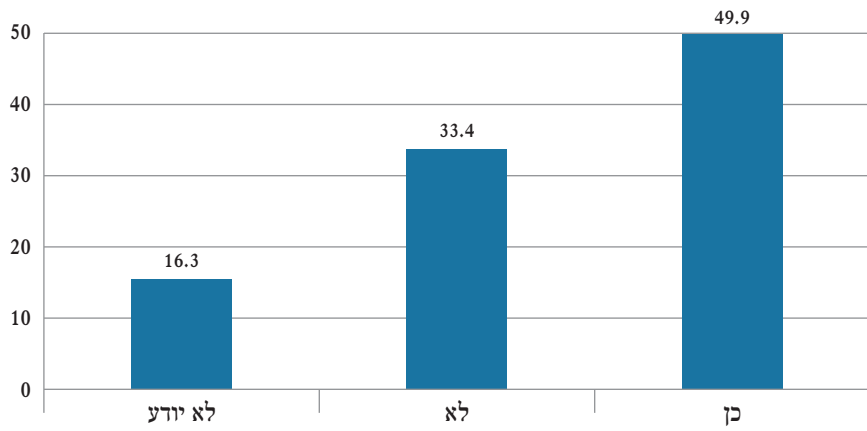
האם מי מבני משפחתך הקרובה נדבק בקורונה?

לשאלה זו ענו 448 משיבים



האם יש בקרבך אנשים בקבוצת סיכון?

לשאלה זו ענו 447 אנשים



סקר מעקב קורונה מס' 17

לקראת סגר שלישי

הסקר עלה באתר "כיכר השבת"

בין התאריכים 06/12/2020 – 10/12/2020

כל הנתונים ב-%

תקציר מנהלים

בסקר זה, השבעה-עשר מסדרת הסקרים העוסקת בחרדים וקורונה נאסף מידע אודות עמדות הציבור כלפי סגר שלישי. בימים שקדמו להפצת הסקר דובר על סגר שלישי לקראת חנוכה, ובעקבות כך נעשה סקר זה.

נבחנו בו הנושאים הבאים:

1. עמדות כלפי נחיצות הסגרים הקודמים והקפדה על הנחיות
2. עמדות כלפי סגר שלישי וכוונה להקפיד על הנחיות
3. ניבוי הקפדה על הנחיות הממשלה בסגר שלישי על פי דווח הקפדה בסגרים הקודמים
4. אמוץ בשיקולי הממשלה להטלת סגר שלישי
5. אופן המאבק היעיל בקורונה

מהנתונים עולה

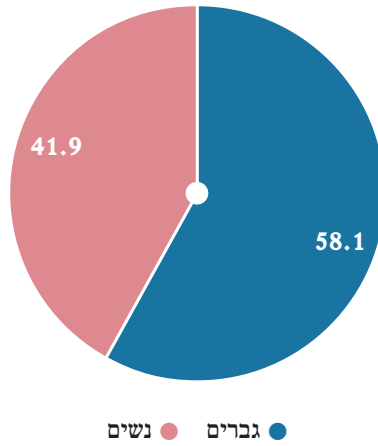
- נמצא הבדל בין חסידים לבין ליטאים וספרדים ביחסם לנחיצותו של הסגר השני. יותר ממצחית מהחסידים סבורים כי הסגר השני לא היה הכרחי לשם הפחתת התחלואה. בעוד אצל הליטאים והספרדים לדעתם של כשליש הסגר לא היה הכרחי.

- שמירת הנחיות בשני הסגרים הקודמים: נמצא כי נשים הקפידו יותר על הנחיות הממשלה מאשר גברים. בפער של כ-20% לטובת הנשים.
- כמו"כ נמצא כי הספרדים והליטאים הקפידו בשיעורים גבוהים יותר על הנחיות הממשלה בשני הסגרים הראשונים לעומת החסידים. בפער של מעל 20% לטובת הספרדים והליטאים.
- רוב המשיבים סבורים כי יהיה סגר שלישי: סגר מלא (45.4%). סגר לערים או שכונות מסוימות (25%). או סגר לילי בלבד (17.4%).
- רוב המשיבים טוענים כי סגר שלישי אינו מוצדק גם אם תעלה התחלואה.
- בהשוואה לסגר השני בו מיעוט מהמשיבים דווחו על הפעלת שיקול דעת עצמי בנוגע להקפדה על הנחיות הממשלה, לגבי סגר שלישי, אחוז גבוה (41.7%) מצהירים כי יפעילו שיקול דעת עצמי. הדבר מלמד על שחיקה מתמדת של הציות ורמת האמון בהחלטות הממשלתיות.
- רק 37.5% מהמשיבים מציינים כי הם מתכוונים להקפיד על הנחיות הממשלה באופן מלא באם יהיה סגר שלישי.
- כחמישית מהמשיבים (20.8%) מציינים כי הם לא מתכוונים להקפיד על הנחיות הממשלה באם יהיה סגר שלישי. זהו שיעור גבוה משיעור המדווחים כי לא הקפידו על הנחיות הממשלה בשני הסגרים הקודמים (12.3%).
- עפ"י מבחן ניבוי סטטיסטי, ניתן לנבא כי אלה ששמרו על הנחיות הממשלה בסגרים הראשונים יקפידו על ההנחיות בסגר השלישי.
- רבע מהמשיבים (24.3%) מצהירים כי יש להם אמון מלא בהחלטת הממשלה בנוגע למאבק בקורונה. כשליש (34.9%) מציינים כי אמונם בממשלה מועט בנושא זה. ואילו חלק הארי מבין המשיבים (40.5%) מדווחים כי אין להם כלל אמון בממשלה בנושא זה.
- רוב המשיבים (71.8%) טוענים כי אכיפת הנחיות ללא סגר היא הדרך היעילה להתמודד עם עלייה בתחלואה. לעומת מיעוט (18.5%) הסבורים כי הטוב ביותר הוא הטלת סגר מלא.

דמוגרפיה

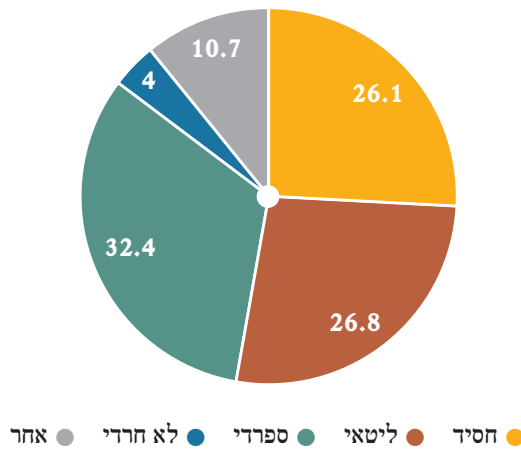
מגדר

לשאלה זו ענו 568 משיבים



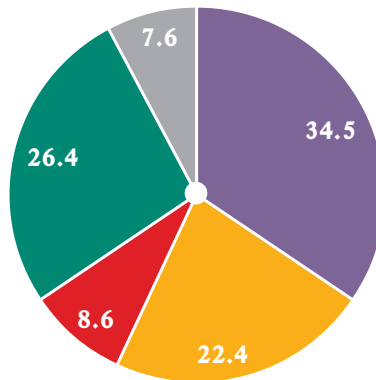
תת-מגזר

לשאלה זו ענו 568 משיבים



רמת שמרנות

לשאלה זו ענו 565 משיבים



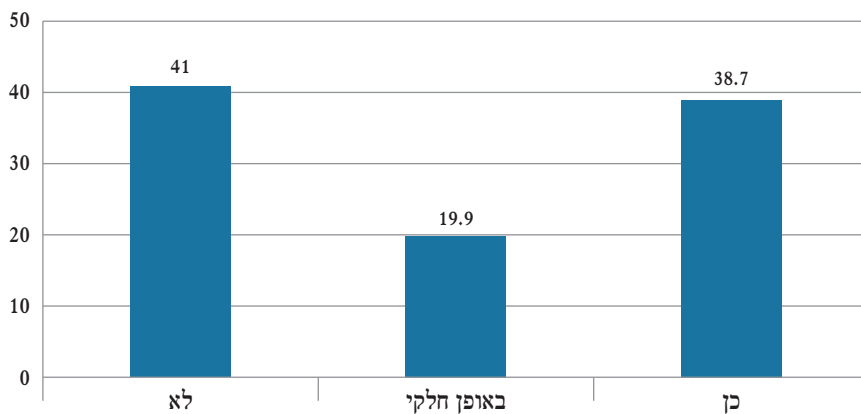
● שמרנית ● בין שמרנית למודרנית ● מודרנית ● קלאסית ● אחר

מענה לשאלות הסקר

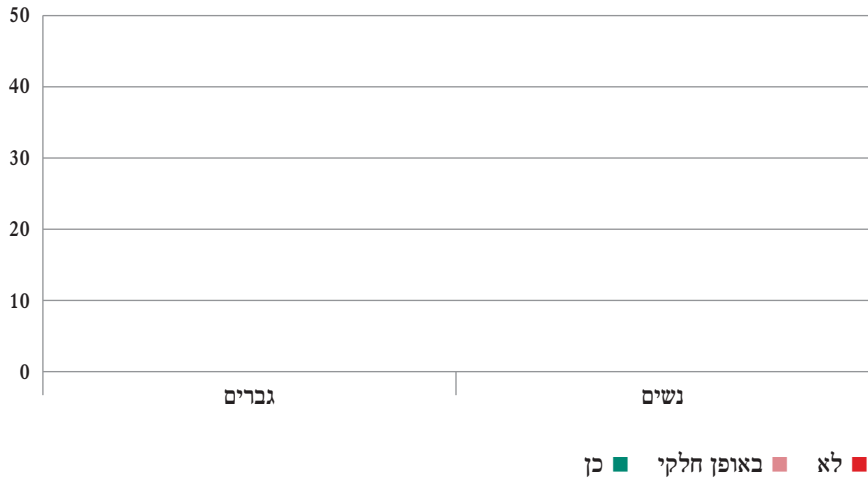
1. עמדות כלפי נחיצות הסגרים הקודמים והקפדה על הנחיות

האם לדעתך הסגר השני היה מוצדק והכרחי להפחתת תחלואה?

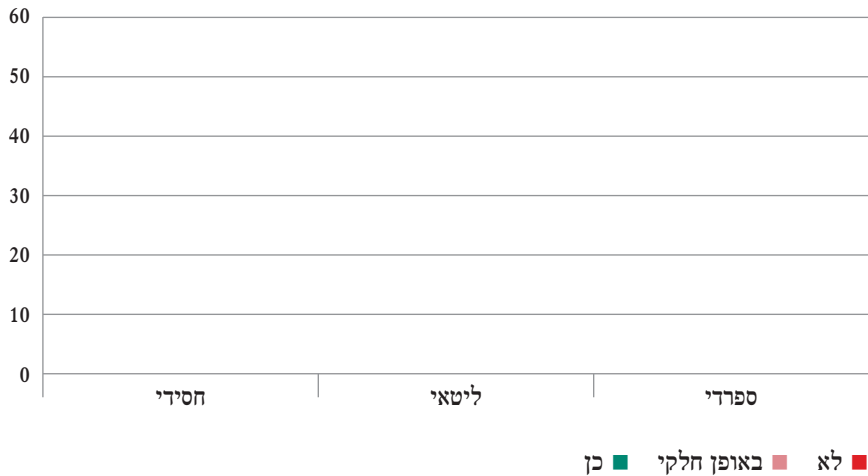
לשאלה זו ענו 566 משיבים



האם לדעתך הסגר השני היה מוצדק והכרחי להפחתת תחלואה – פילוח לפי מגדר:



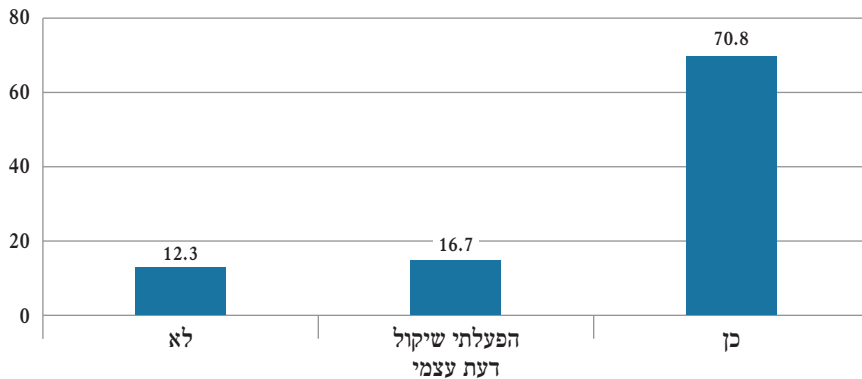
האם לדעתך הסגר השני היה מוצדק והכרחי להפחתת תחלואה? פילוח לפי תת-מגזר:



בהשוואה בין גברים לנשים לא נראו הבדלים משמעותיים בתשובות לשאלת נחיצותו של הסגר השני להפחתת התחלואה. לעומת זאת, בפילוח לפי תת-מגזר נמצאו הבדלים משמעותיים בין הקבוצות: לדעתם של יותר ממחצית מהחסידיים – הסגר השני לא היה הכרחי לשם הפחתת התחלואה. בעוד אצל לדעתם של כשליש מהליטאים והספרדים – הסגר לא היה הכרחי.

האם בשני הסגרים הראשונים הקפדת על הנחיות הממשלה?

לשאלה זו ענו 567 משיבים



רוב המשיבים (70.8%) מדווחים כי הקפידו על הנחיות הממשלה בשני הסגרים הקודמים. עם זאת, חלקם (16.7%) מדווחים על הפעלת שיקול דעת עצמאי בהקפדה על הנחיות הממשלה. מיעוט (12.3%) דווחו כי לא הקפידו על הנחיות הממשלה.

בהשוואה לסקר שעסק בהתייחסות להנחיות הבריאות וציות להן (סקר 6) רוב יחסי (41.2%) של המשיבים מקפיד על הנחיות הבריאות בכל מצב. ואילו 28.5% מקפידים על ההנחיות כאשר הם מבינים את ההגיון שעומד מאחריהן.

עם זאת, בסקר שנעשה בתקופת הסגר הראשון (סקר 1, הופץ בין התאריכים 18-20/10/20) מצאנו כי רק 10% מהמשיבים דווחו על אי יציאה מהבית בזמן הסגר.

האם בשני הסגרים הראשונים הקפדת על הנחיות הממשלה? – פילוח לפי מגדר



בפילוח המשיבים לפי מגדר נמצא כי נשים דווחו יותר כי הקפידו על הנחיות הממשלה בשני הסגרים הראשונים מאשר גברים. נמצא פער של כ-20% בין גברים לנשים, לטובת הנשים.

האם בשני הסגרים הראשונים הקפדת על הנחיות הממשלה – פילוח לפי תת-מגזר

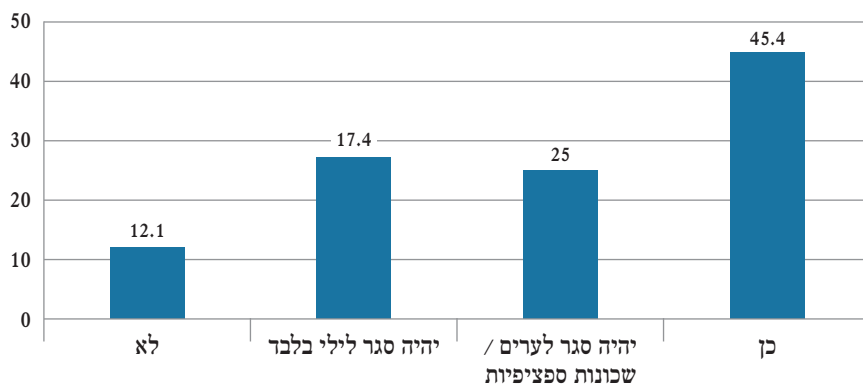


בפילוח המשיבים לפי תתי-מגזר נמצא כי הספרדים והליטאים דווחו בשיעורים גבוהים יותר כי הקפידו על הנחיות הממשלה בשני הסגרים הראשונים לעומת החסידים. נמצא פער של מעל 20% בין חסידים לספרדים וליטאים, לטובת הספרדים והליטאים.

2. עמדות כלפי סגר שלישי וכוונה להקפיד על הנחיות

האם לדעתך יהיה סגר שלישי?

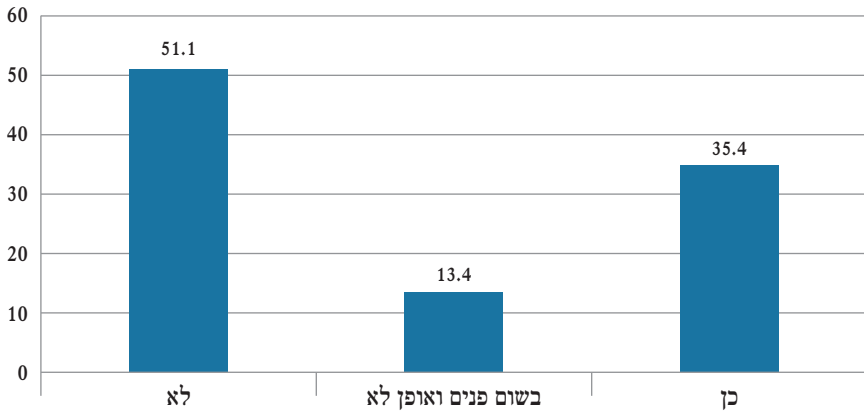
לשאלה זו ענו 568 משיבים



רוב המשיבים (87.8%) סבורים כי יהיה סגר שלישי. חלקם (45.4%) סבורים כי יהיה סגר מלא. חלקם (25%) סבורים כי יהיה סגר לערים או שכונות מסוימות. ו-17.4% סבורים כי יתקיים סגר לילי בלבד. מיעוט (12.1%) סבורים כי לא יהיה סגר שלישי.

במידה ותעלה התחלואה האם לדעתך סגר שלישי הוא מוצדק?

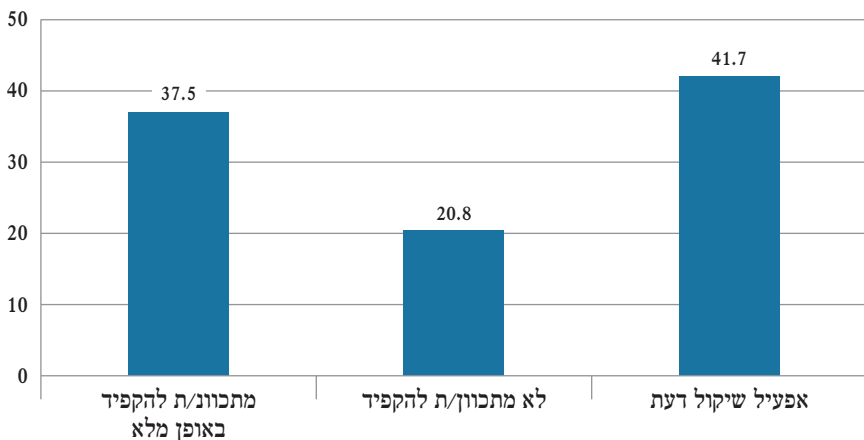
לשאלה זו ענו 567 משיבים



רוב המשיבים טוענים כי סגר שלישי אינו מוצדק גם אם תעלה התחלואה (13.4% טוענים זאת נחרצות). לעומת 35.4% שטוענים כי סגר שלישי הינו מוצדק.

במידה ויהיה סגר נוסף האם תקפיד/י על הנחיות הממשלה?

לשאלה זו ענו 568 משיבים



בהשוואה לסגר השני בו מיעוט מן המשיבים דווחו על הפעלת שיקול דעת עצמי לגבי הקפדה על הנחיות הממשלה, לגבי סגר שלישי, אחוז גבוה (41.7%) מצהירים כי יפעילו שיקול דעת עצמי.

בהתאם לכך, ישנה ירידה חדה בשיעור ההקפדה המלאה על ההנחיות באם יהיה סגר שלישי, לעומת סגרים קודמים: רק 37.5% מהמשיבים מציינים כי הם מתכוונים להקפיד על הנחיות הממשלה באופן מלא באם יהיה סגר שלישי, זאת לעומת רוב של משיבים (70.8%) שדווחו כי הקפידו על הנחיות הממשלה בשני הסגרים הקודמים (יש להסתייג ולומר כי לגבי הסגרים הקודמים השאלה לא התייחסה לשמירה מלאה אלא להקפדה כללית, לעומת השאלה בסגר השלישי שנוסחה כ"להקפיד באופן מלא").

מיעוט מהמשיבים (20.8%) מציינים כי הם לא מתכוונים להקפיד על הנחיות הממשלה באם יהיה סגר שלישי. זהו שיעור גבוה משיעור המדווחים כי לא הקפידו על הנחיות הממשלה בשני הסגרים הקודמים (12.3%).

3. ניבוי הקפדה על הנחיות הממשלה בסגר שלישי על פי דוח הקפדה בסגרים הקודמים:

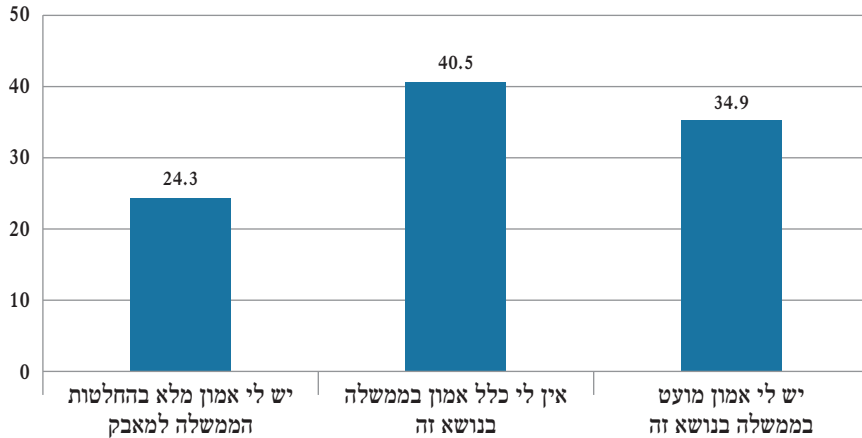
במבחן חי בריבוע (הבודק קשרים בין שני משתנים בסולם שמי) מצאנו קשר מובהק סטטיסטית (במובהקות קטנה מ-0.001) בין הקפדה על הנחיות הממשלה בסגרים ראשוניים לבין הקפדה בסגר שלישי. על פי נתוני המדגם, ניתן לומר ברמת ביטחון של 99.9% שהקשר הזה קיים באוכלוסייה כולה (קשר זה לא נמצא באופן מקרי במדגם הנוכחי).

אם כן, ניתן לומר כי אלה ששמרו על הנחיות הממשלה בסגרים הראשונים יקפידו על ההנחיות בסגר השלישי.

4. אמון בשיקולי הממשלה להטלת סגר שלישי

במידה ויוטל סגר שלישי האם תאמין/י לשיקולי הממשלה שמטרתו הפחתת שיעורי תחלואה?

לשאלה זו ענו 566 משיבים

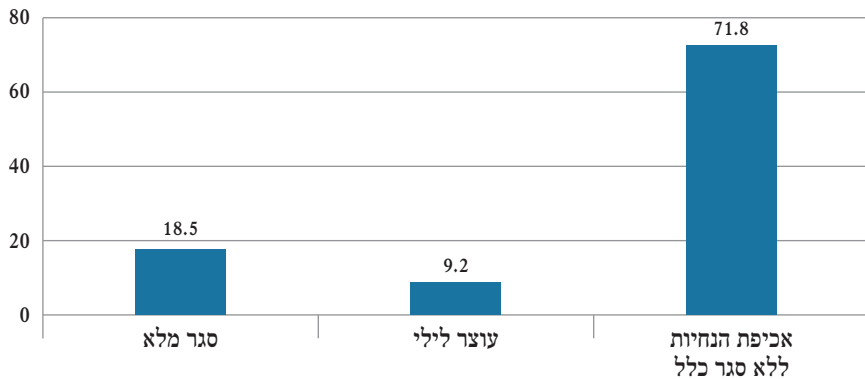


רבע מהמשיבים (24.3%) מצהירים כי יש להם אמון מלא בהחלטת הממשלה בנוגע למאבק בקורונה. כשליש (34.9%) מציינים כי אמונם בממשלה מועט בנושא זה. ואילו חלק הארי מבין המשיבים (40.5%) מדווחים כי אין להם כלל אמון בממשלה בנושא זה.

5. אופן המאבק היעיל בקורונה

איזו מבין האפשרויות הבאות תהיה יעילה יותר, לדעתך?

לשאלה זו ענו 565 משיבים



רוב המשיבים (71.8%) טוענים כי אכיפת הנחיות ללא סגר היא הדרך היעילה להתמודד עם עלייה בתחלואה. לעומת מיעוט (18.5%) הסבורים כי הטוב ביותר הוא הטלת סגר מלא.

סקר מעקב קורונה מס' 18

תחלואה ומקור הדבקה

הסקר עלה באתר "כיכר השבת"

בין התאריכים 10/12/2020 – 14/12/2020

כל הנתונים ב-%

תקציר מנהלים

בסקר זה, השמונה-עשר מסדרת הסקרים העוסקת בחרדים וקורונה נאסף מידע אודות תחלואה ומקור הדבקה. סקר דומה נעשה כחודש וחצי קודם לכן (סקר 4; בין התאריכים 25/10/20 – 28/10/20), בדו"ח זה ערכנו השוואה בין הממצאים שנמצאו בין שני הסקרים.

נבחנו בו הנושאים הבאים:

1. שיעורי תחלואה
2. מקור הדבקה
3. תקופת הידבקות
4. משך המחלה
5. אופי וחומרת המחלה ואחריה

מהנתונים עולה:

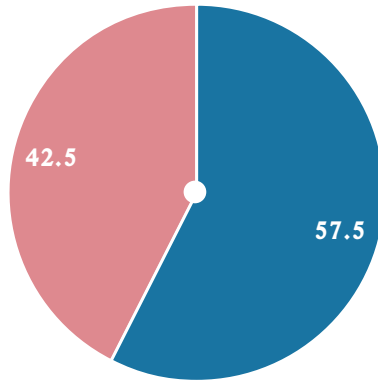
- 23.2% מהמשיבים דווחו כי נדבקו בקורונה, שיעור דומה לשיעור שנמצא בסקרים קודמים.

- אצל החסידים הרווח גבוה יותר להידבקות בקורונה, יותר מפי שניים מהליטאים ומהספרדים.
- 60% מהנדבקים מדווחים כי כלל לא עברו חקירה אפידמיולוגית ורוב הנדבקים שעברו חקירה אפידמיולוגית ציינו כי לא גילו את מקור הידבקותם.
- כאשר נשאלה השאלה ביחס לקרוב שנדבק, רק 40% ציינו בוודאות שקרוב משפחתם שנדבק עבר חקירה אפידמיולוגית, בעוד 38% ציינו שקרובי משפחתם לא עברו חקירה אפידמיולוגית, ועוד כ-18% לא ידעו לומר אם קרוב משפחתם עבר חקירה אפידמיולוגית.
- רוב הנדבקים בקורונה (כמעט 80%) ציינו כי הם לא יודעים שהדביקו מישהו.
- שיעורי ההדבקה הגבוהים בקהילה בחרדית, ע"פ תשובות הסקר, היו בחודש תשרי תשפ"א.
- החודשים בהם רווח על מיעוט הדבקה הם חודשים סיון תש"פ וחשוון תשפ"א.
- משך המחלה: רוב המשיבים שציינו כי נדבקו בקורונה דווחו על תקופת מחלה עד שבועיים (74.2%). מחציתם דווחו על מחלה באורך פחות משבוע.
- חומרת המחלה: רוב המשיבים (78.1%) ציינו כי חוו את המחלה באופן קל או ללא סימפטומים כלל.
- 45.5% מהמשיבים ציינו כי הם מכירים באופן אישי אדם שנפטר כתוצאה ממחלת הקורונה.

דמוגרפיה

מגדר

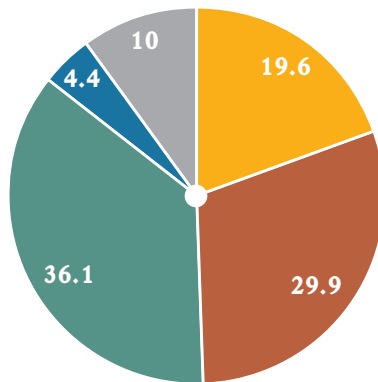
לשאלה זו ענו 341 משיבים



● גברים ● נשים

תת-מגזר

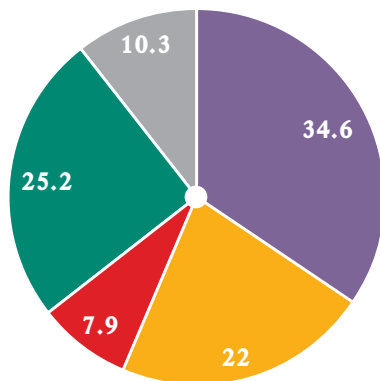
לשאלה זו ענו 341 משיבים



● חסיד ● ליטאי ● ספרדי ● לא חרדי ● אחר

רמת שמרנות

לשאלה זו ענו 341 משיבים



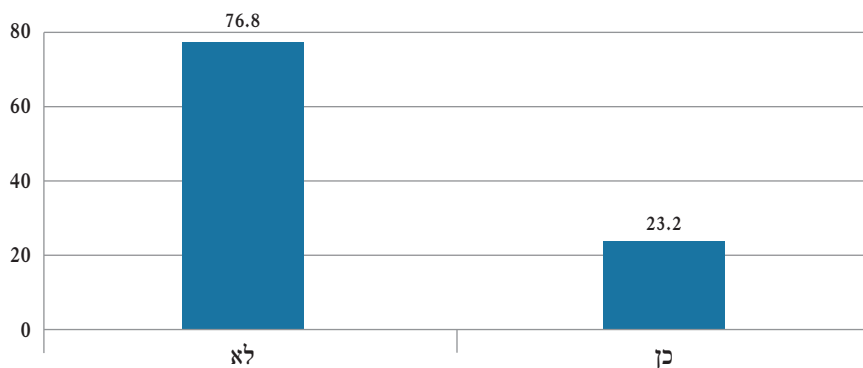
● שמרנית ● בין שמרנית/למודרנית ● מודרנית ● קלאסית ● אחר

מענה לשאלות הסקר


1. שיעורי תחלואה

האם נדבקת בקורונה?

לשאלה זו ענו 341 משיבים



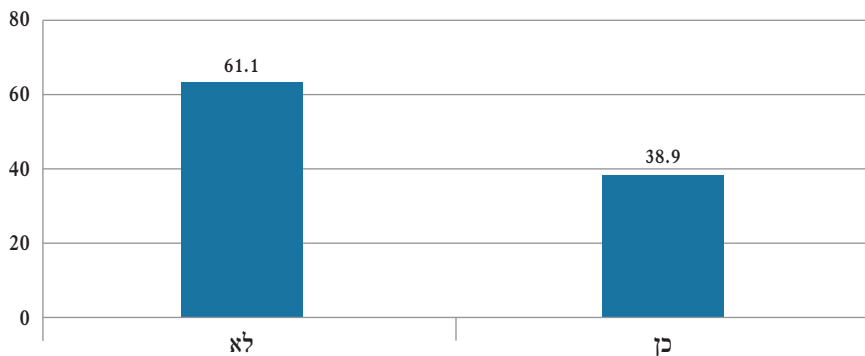
23.2% מהמשיבים דווחו כי נדבקו בקורונה. בהשוואה, בסקר שנעשה כחודש וחצי קודם לכן (סקר 4), 22% מהמשיבים דווחו כי נמצאו חיוביים לבדיקת קורונה, ובסקר שנעשה שבוע קודם לסקר זה (סקר 16) 29.8% מהמשיבים דווחו כי נדבקו בקורונה.



בהשוואה בין תתי המגזר בציבור החרדי, נראה כי אצל החסידים יש דוח גבוה יותר לגבי הידבקות בקורונה, יותר מפי שניים מהליטאים ומהספרדים.

האם מישוה מבני משפחתך הקרובים נדבק בקורונה?

לשאלה זו ענו 262 משיבים

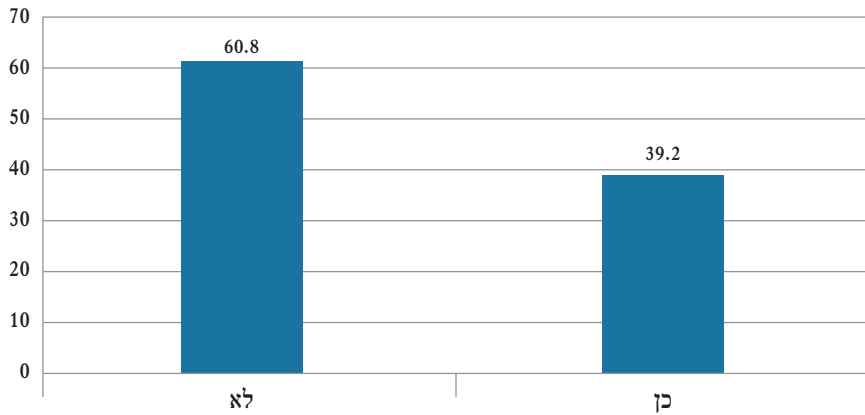


בסקר שנעשה שבוע קודם (סקר 16) 40.1% מהמשיבים ציינו כי יש להם בן משפחה שנדבק בקורונה.

2. מקור הדבקה

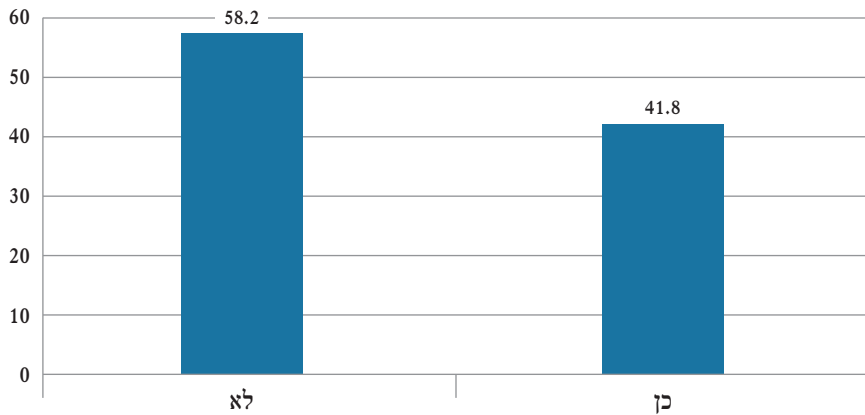
האם נערכה לך חקירה אפידמיולוגית?

לשאלה זו ענו 79 משיבים (אלה שהשיבו בשאלה הקודמת כי נדבקו בקורונה)



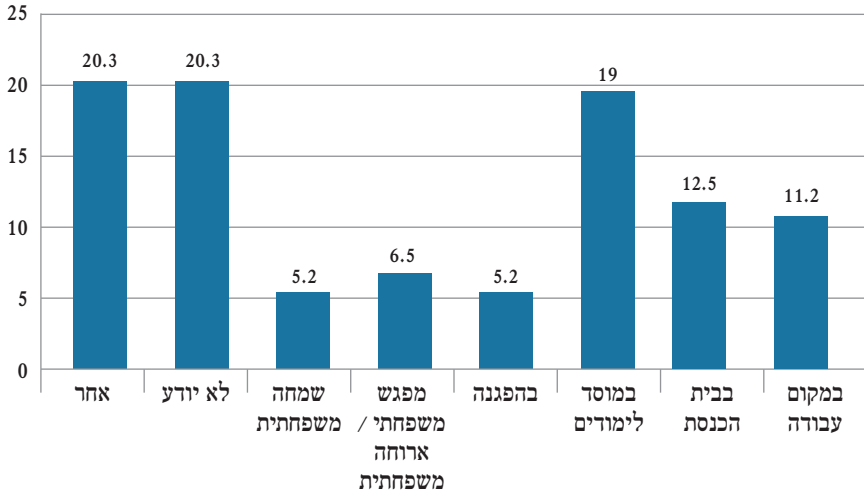
האם החקירה האפידמיולוגית גילתה את מקור ההדבקה?

לשאלה זו ענו 31 משיבים



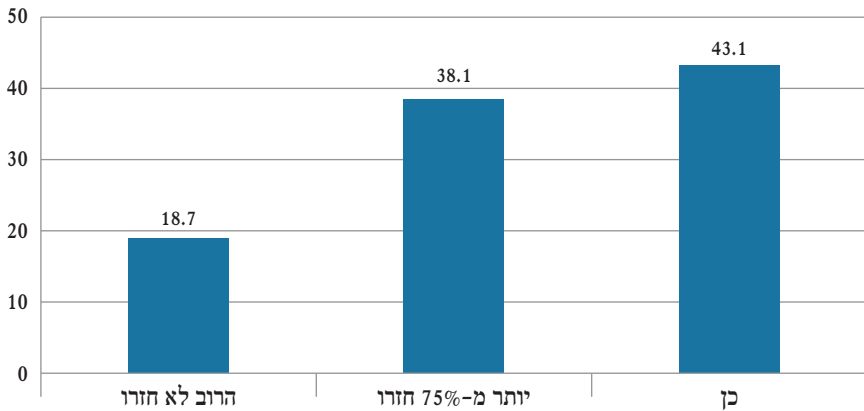
היכן נדבקת לדעתך?

לשאלה זו ענו 79 משיבים



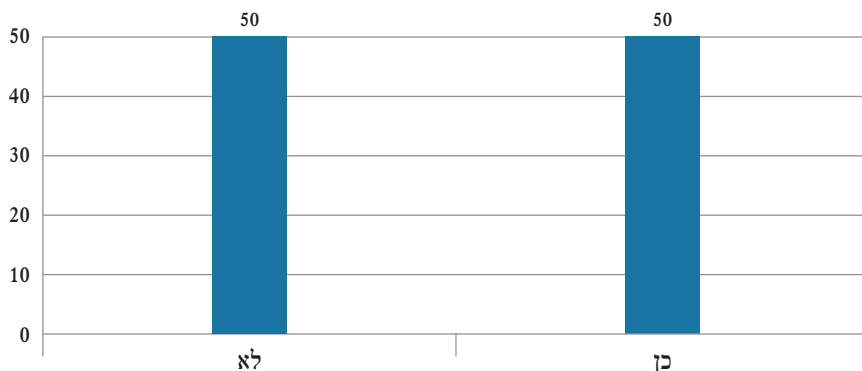
האם הנדבקת/ת ממשפחתך עבר/ה חקירה אפידמיולוגית?

לשאלה זו ענו 102 משיבים



האם החקירה האפידמיולוגית גילתה את מקור ההדבקה?

לשאלה זו ענו 44 משיבים



היכן, לדעתך, קרובת/ משפחתך נדבק/ה?

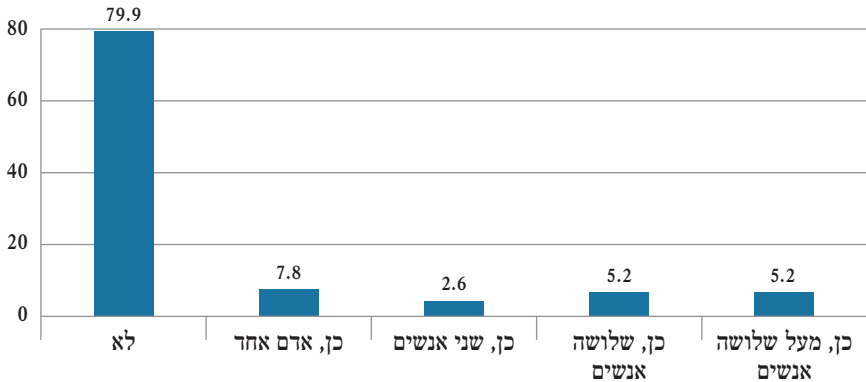
לשאלה זו ענו 102 משיבים



מעל שליש מהמשיבים (35%, התשובה השכיחה ביותר) ציינו כי מקור ההדבקה של בן משפחתם שנדבק בקורונה הוא מוסד הלימודים, שיעור גבוה פי כמה מכל מקור הדבקה אחר. ואילו 25% אינם יודעים את מקור ההדבקה.

האם את/ה יודע/ת על מישהו שנדבק ממך?


לשאלה זו ענו 79 משיבים



3. תקופת הידבקות

באיזה חודש נדבקת?

לשאלה זו ענו 79 משיבים



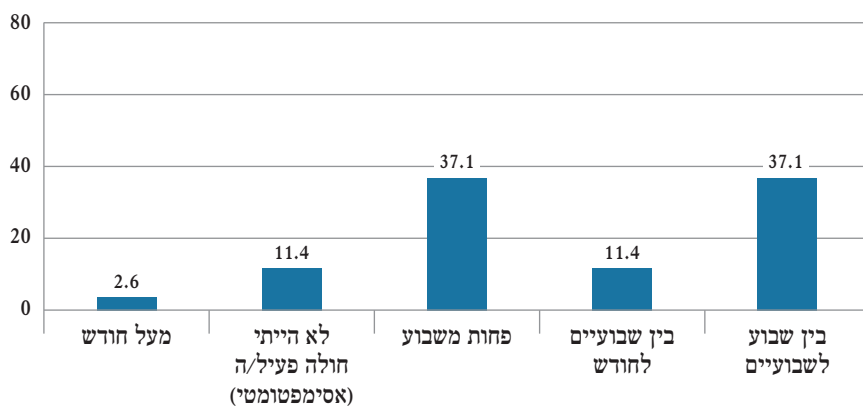
שיעורי ההדבקה הגבוהים בקהילה בחרדית, ע"פ תשובות הסקר, היו בחודש תשרי תשפ"א, חודש החגים. גם בחודש תמוז תש"פ דווח על שיעורי הדבקה גבוהים, יחסית לחודשים הסמוכים לו. החודשים בהם דווח על מעט הדבקה הם חודשים סיון תש"פ וחשוון תשפ"א. חודשים אלה הם אחרי תקופת סגר.

לגבי הידבקות בחודש תשרי, ממצאים דומים נמצאו בסקר שנעשה כחודש קודם לכן (סקר 4) בו נמצא כי רבע מהנדבקים דווחו כי נדבקו בתקופת חגי תשרי.

4. משך המחלה

כמה זמן היית חולה פעיל/ה?

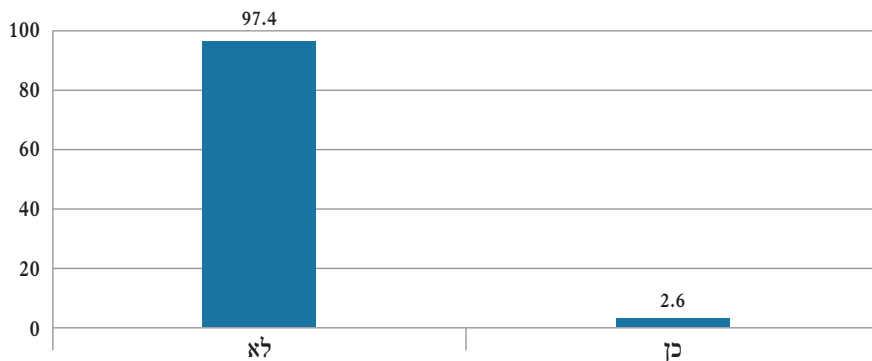
לשאלה זו ענו 78 משיבים



רוב המשיבים שציינו כי נדבקו בקורונה דווחו על תקופת מחלה עד שבועיים (74.2%). מחציתם דווחו על מחלה באורך פחות משבוע.

האם את/ה עדיין חיובי/ת לקורונה?

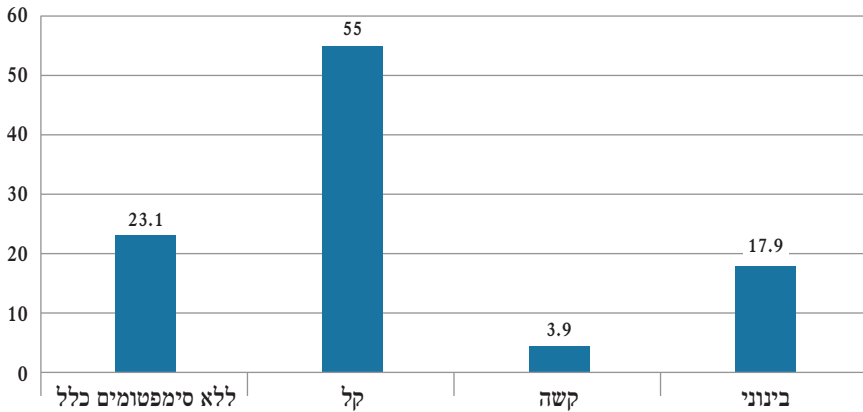
לשאלה זו ענו 79 משיבים



5. אופי וחומרת המחלה ואחריה

באיזה אופן חווית את המחלה?

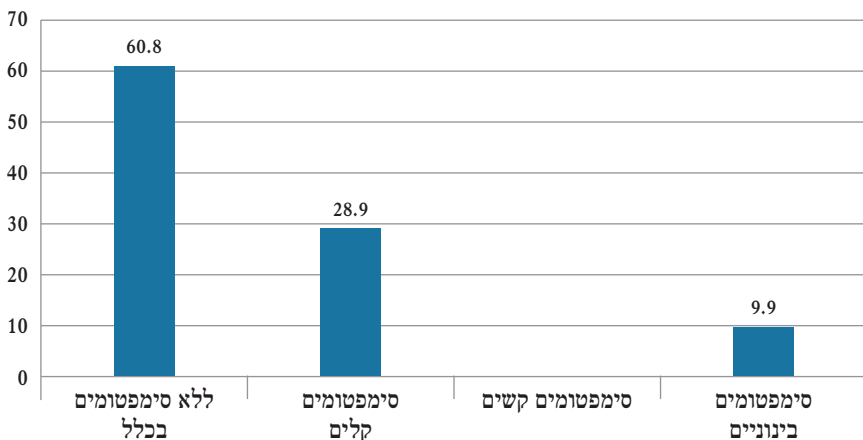
לשאלה זו ענו 78 משיבים



רוב המשיבים (78.1%) ציינו כי חוו את המחלה באופן קל או ללא סימפטומים כלל. ממצאים דומים מצאנו בסקר קודם (סקר 4) בו כ-72% מהנרדקים דווחו כי חוו את המחלה באופן קל או ללא סימפטומים כלל.

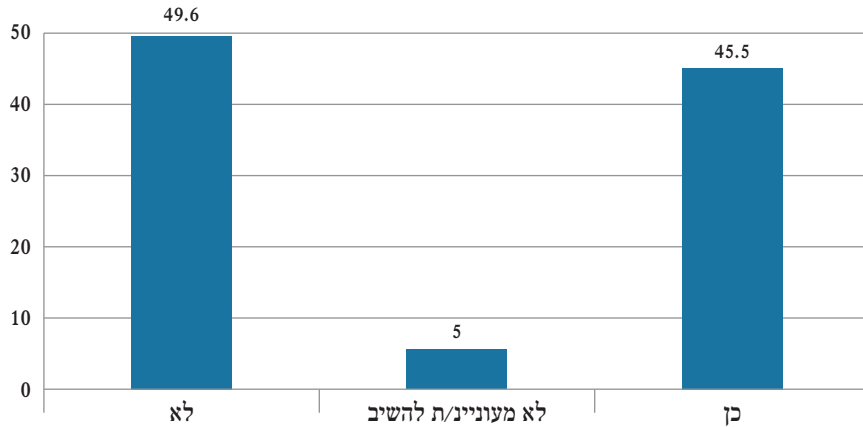
האם חווית סימפטומים בתקופה שאחרי ההחלמה?

לשאלה זו ענו 79 משיבים



האם את/ה מכיר/ה באופן אישי אדם שנפטר כתוצאה ממחלת הקורונה?

לשאלה זו ענו 341 משיבים



45.5% מהמשיבים ציינו כי הם מכירים באופן אישי אדם שנפטר כתוצאה ממחלת הקורונה. באופן דומה בסקר מס' 4 43% מהמשיבים דווחו כך.

סקר מעקב קורונה

מס' 19

נשירה משיבות וסמינרים ופנייה של בחורים
ובנות סמינר לעיסוקים אחרים

הסקר עלה באתר "כיכר השבת"

בין התאריכים 14/12/2020 – 17/12/2020

כל הנתונים ב-%

תקציר מנהלים

בסקר זה, התשעה-עשר מסדרת הסקרים העוסקת בחרדים וקורונה נאסף מידע אודות נשירה משיבות וסמינרים ופנייה של בחורים ובנות סמינר לעיסוקים אחרים. סקר זה נעשה בעקבות נתונים של עמותת "עלם" שהראו כי 30% מבני הנוער בחברה החרדית לא שבו לישיבה בעקבות הקורונה.

נבחנו בו הנושאים הבאים:

1. בחורי ישיבה ובנות סמינר שלא חזרו ללימודי והסיבות לכך
2. תעסוקתם של בחורי ישיבות שלא חזרו ללמוד בישיבה בעקבות משבר הקורונה
3. תעסוקתן של תלמידות סמינר שלא חזרו ללמוד בסמינר בעקבות משבר הקורונה

מהנתונים עולה

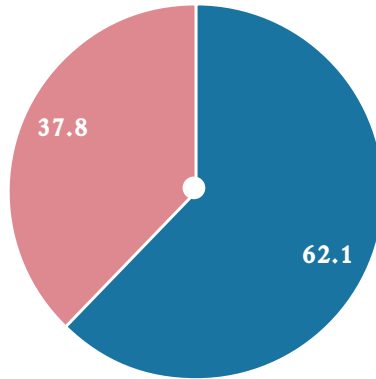
- 36% מהמשיבים סבורים כי הנתון לפיו 30% מבני הנוער בחברה החרדית לא שבו לישיבה בעקבות הקורונה משקף נכונה את המציאות.
- הסיבה המרכזית לפיה משיבי הסקר סבורים כי לא כולם חזרו לישיבות ולסמינרים היא קושי לחזור למסגרת לאחר שהיא התערערה.

- בנוסף, תקופת משבר זו הייתה "הזדמנות" לעזיבה (19%) או להעזבה (7.1%) של תלמידים ותלמידות שלא התאימו למסגרת.
- היחס בין בחורי ישיבות לבנות סמינר שלא חזרו לספסל הלימודים בעקבות משבר הקורונה הוא 1:4. פי 4 מאלה שלא חזרו ללימודים הם בחורי ישיבה לעומת בנות סמינר.
- בהשוואה בין תתי המגזר השונים, נראה כי החסידים מדווחים פחות על נשירה מלימודים מאשר הספרדים והליטאים. הליטאים מכירים יותר בנות סמינר שנשרו מהלימודים מאשר בחורי ישיבות. ואילו הספרדים מכירים יותר בחורי ישיבה שנשרו מאשר בנות סמינר.
- רוב בחורי הישיבה או בנות סמינר שלא חזרו ללימודים מבלים את זמנם לבטלה או התרחקו מחיי תורה ומצוות. ממצא זה מתקף את החששות המרכזיים שציינו המשיבים (סקר 3) מפני התרחקות מאווירה רוחנית, רפיון בקיום מצוות, נשירה או בטלה. ממצא זה מתקף גם את ממצאי סקר 16 בו מעל 80% מהמשיבות דווחו על פגיעה רוחנית בתקופה בה לא התקיימו לימודים בסמינר.
- בנוסף, כשליש מהבחורים והבחורות שלא שבו ללימודים התחילו לעבוד; כרבע מהבחורים לומדים תורה במקום אחר; חלק מן הבחורים והתלמידות התחילו בלימודים חיצוניים; או בודקים אפשרות גיוס לצה"ל או לשירות לאומי.

דמוגרפיה

מגדר

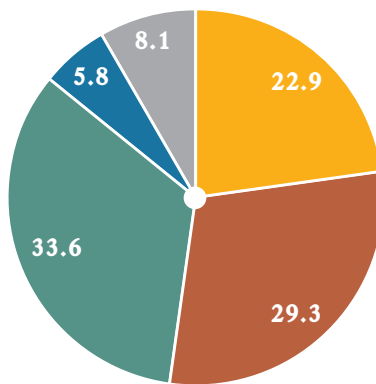
לשאלה זו ענו 930 משיבים



● גברים ● נשים

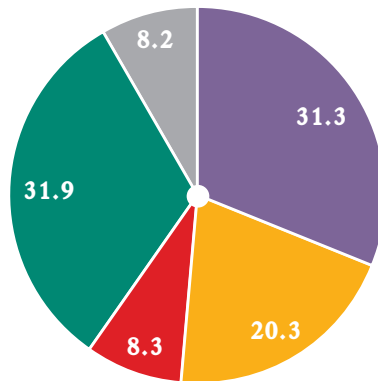
תת-מגזר

לשאלה זו ענו 928 משיבים



● חסיד ● ליטאי ● ספרדי ● לא חרדי ● אחר

רמת שמרנות לשאלה זו ענו 930 משיבים



● שמרנית ● בין שמרנית למודרנית ● מודרנית ● קלאסית ● אחר

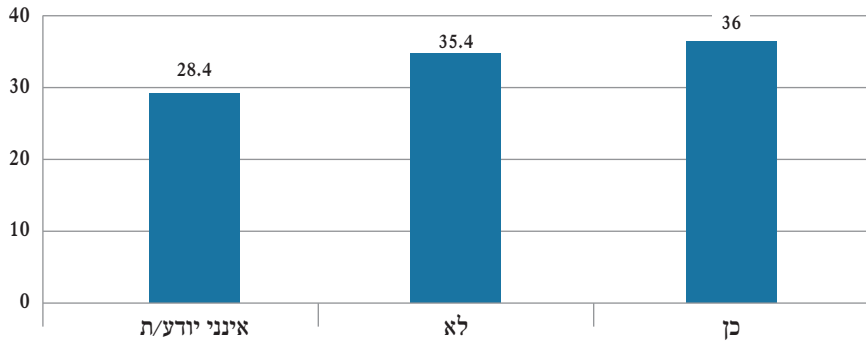
מענה לשאלות הסקר

1. בחורי ישיבה ובנות סמינר שלא חזרו ללימודי והסיבות לכך

בפני המשיבים הוצג הנתון הבא: נתונים של עמותת "עלם" מראים כי: 30% מבני הנוער בחברה החרדית לא שבו לישיבה בעקבות הקורונה. לאחר מכן נשאלו:

האם לדעתך הנתונים הללו משקפים את המציאות?

לשאלה זו ענו 929 משיבים

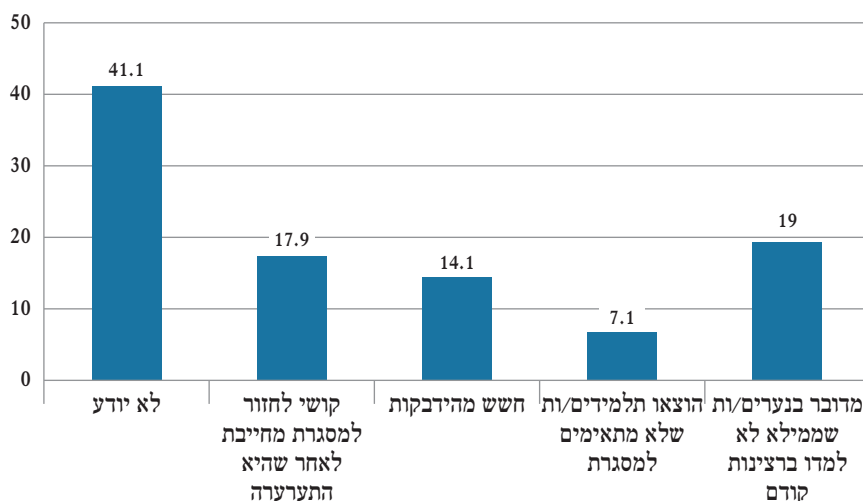


האם לדעתך הנתונים הללו משקפים את המציאות? (פילוח לפי תת-מגזר)



לדעתך, מה הסיבה המרכזית שלא כולם חזרו לישיבות או לסמינרים?

לשאלה זו ענו 924 משיבים



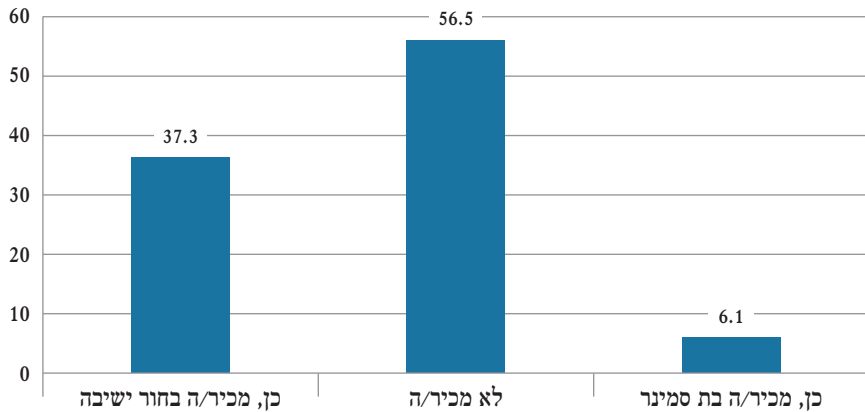
מן התשובות לשאלה זו ניתן ללמוד על תוצאות הלוואי של תקופת הקורונה, מעבר לשינוי במצב הבריאות. כך הסיבה שצוינה בשכיחות הגבוהה ביותר (41.1%) לכך שלא כולם חזרו לישיבות או לסמינרים היא קושי לחזור למסגרת לאחר שהיא התערערה.

כמו"כ המשיבים מציינים כי תקופת משבר זו הייתה "הזדמנות" לעזיבה או להעזבה של תלמידים ותלמידות שלא התאימו למסגרת: 19% ציינו כי אלה שעזבו הם תלמידים/ות שממילא לא למדו ברצינות קודם. ו-7.1% ציינו כי מוסדות הלימוד הוציאו תלמידים/ות שלא מתאימים למסגרת.

לעומת זאת, רק 14.1% ציינו כי הסיבה לכך שלא כולם חזרו ללימודים היא חשש מהידבקות.

האם את/ה מכיר/ה בחור ישיבה או בת סמינר שלא חזרו ללמוד בישיבה בתקופת הקורונה?

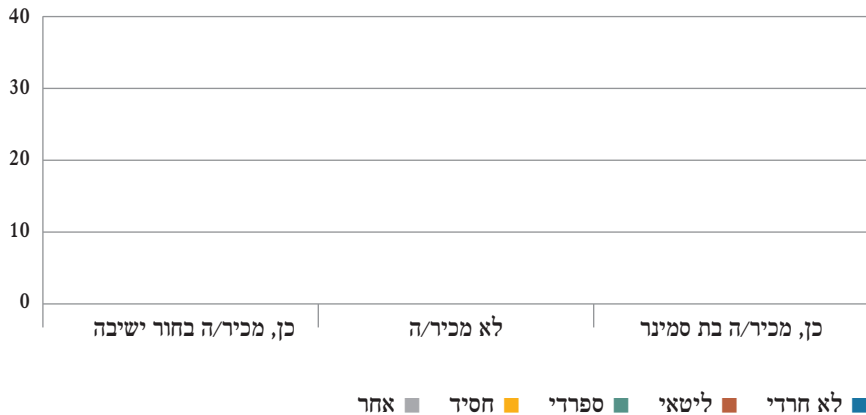
לשאלה זו ענו 930 משיבים



רוב המשיבים (56.5%) לא מכירים בחור ישיבה או תלמידת סמינר שלא שבו ללמוד. מבין אלה שציינו כי הם מכירים, היחס בין בחורי ישיבות לבנות סמינר היה 1:4. פי 4 מאלה שלא חזרו ללימודים הם בחורי ישיבה לעומת בנות סמינר.

בהשוואת הממצאים הללו לממצאי סקרים שעסקו בחזרה ללימודים בישיבות ובסמינרים ניתן לראות כי: בסקר 5 שעסק בפתחת ישיבות, הרוב המוחלט של המשיבים מדווחים שלפחות 75% מהתלמידים חזרו ללמוד בישיבות. רק 19% מהמשיבים מדווחים שרוב התלמידים בישיבות שלהם או של ילדיהם לא חזרו ללימודים.

בהשוואה לסקר מס' 16 שעסק בפתחת הסמינרים: 67.2% מהמשיבות מדווחות כי לא כל התלמידות שבו ללימודים בסמינר מאז שנפתח הסמינר.



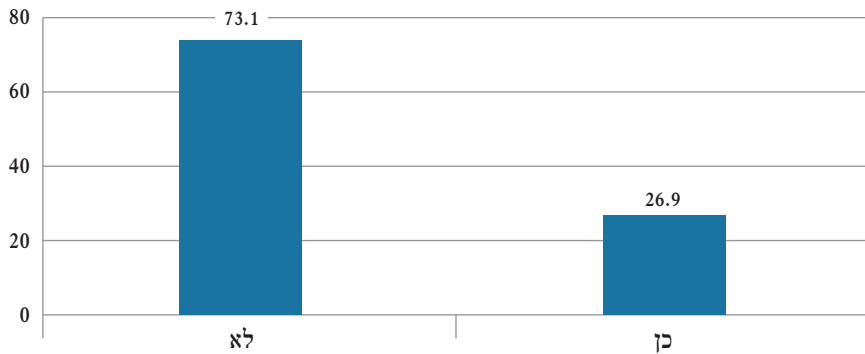
בהשוואה בין תתי המגזר השונים, נראה כי החסידים מדווחים פחות על נשירה מלימודים מאשר הספרדים והליטאים. הליטאים מכירים יותר בנות סמינר שנשרו מהלימודים מאשר בחורי ישיבות. ואילו הספרדים מכירים יותר בחורי ישיבה שנשרו מאשר בנות סמינר.

2. תעסוקתם של בחורי ישיבות שלא חזרו ללמוד בישיבה בעקבות משבר הקורונה

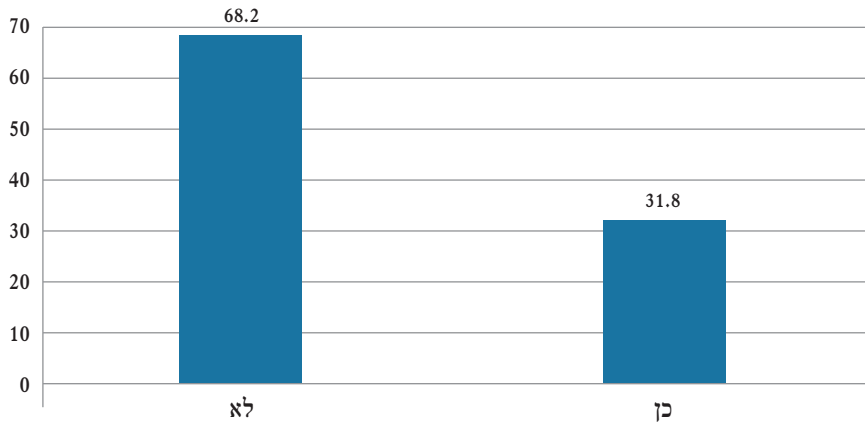
מה הוא עושה בתקופה מאז שהפסיק להגיע לישיבה?

לשאלה זו ענו 348 משיבים

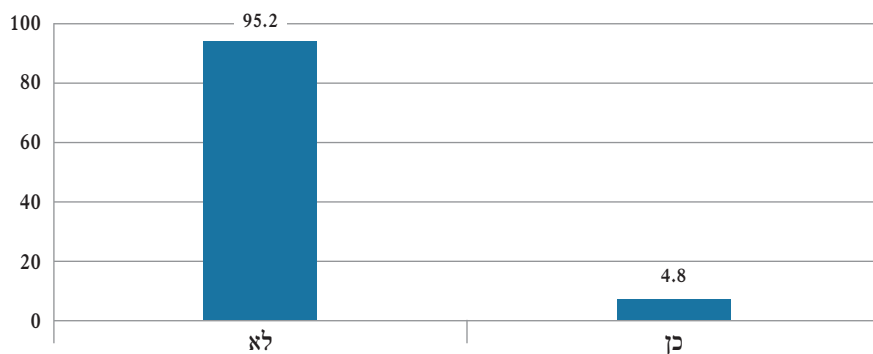
לומד תורה במקום אחר



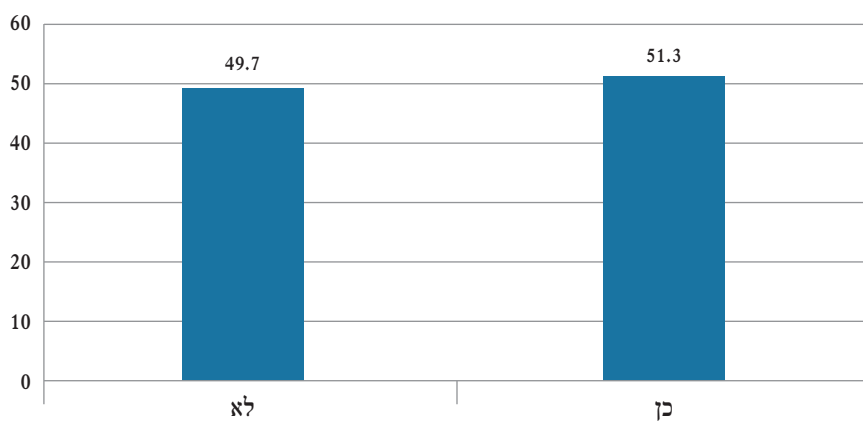
התחיל לעבוד



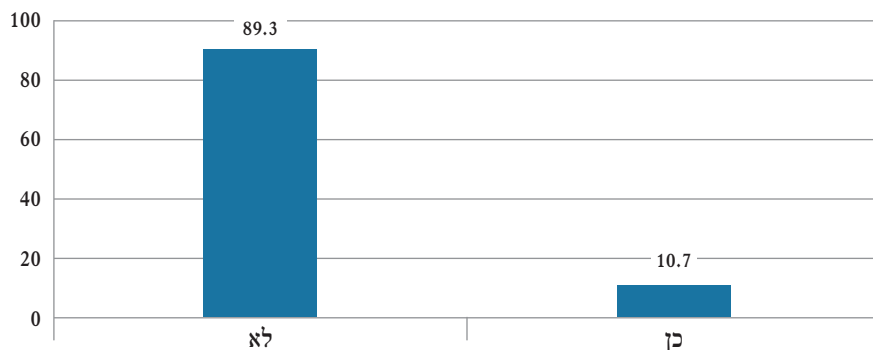
מתנדב בקהילה



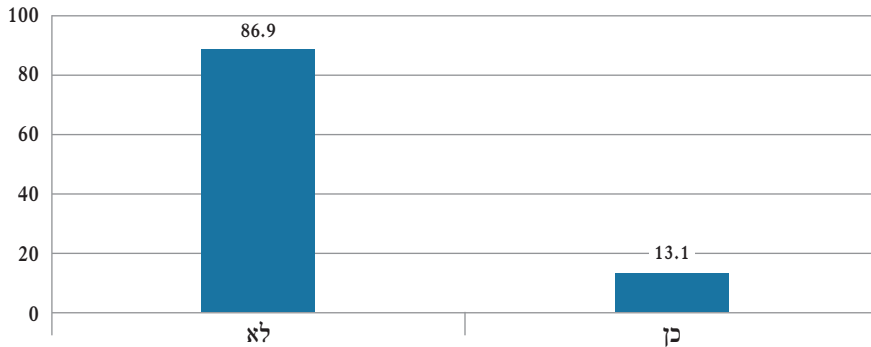
מבלה את זמנו לבטלה / התרחק מחיי תורה ומצוות



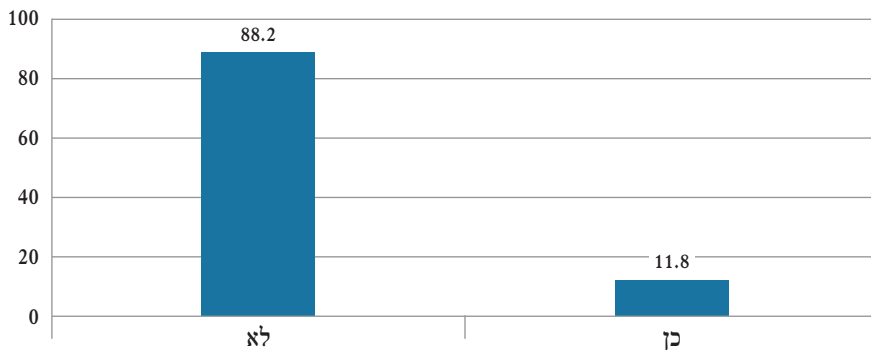
בודק אפשרות גיוס לצה"ל



התחיל בלימודים חיצוניים



אחר



מהממצאים הללו נראה כי בחורי ישיבה שלא חזרו לישיבה פונים לעיסוקים מגוונים: 51.3% מאלה שציינו כי הם מכירים בחור ישיבה שלא חזר לישיבה דווחו כי אותם בחורים מבלים את זמנם לבטלה או התרחקו מחיי תורה ומצוות. 31.8% מדווחים כי הבחורים התחילו לעבוד. 26.9% דווחו כי הבחורים הללו לומדים תורה במקום אחר. 13.1% דווחו כי הבחורים התחילו בלימודים חיצוניים. 10.7% ציינו כי אותם בחורים בודקים אפשרות גיוס לצה"ל. ו-4.8% דווחו כי הם מתנדבים בקהילה.

הממצא שנראה מסקר זה לפיו יותר ממחצית מאלה שציינו כי הם מכירים בחורי ישיבות שלא שבו ללימודים ציינו כי אותם בחורים מבלים את זמנם לבטלה או התרחקו מחיי תורה ומצוות, ניתן להשוותו לממצאים שמצאנו בסקר 3 (הופץ

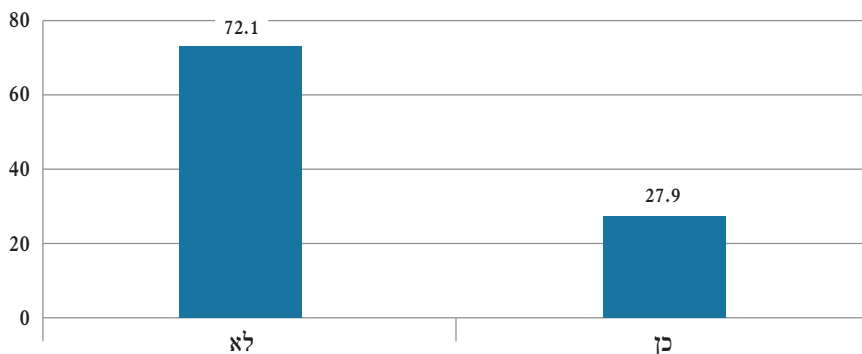
בתאריכים 22-25/10/20) בו נראה כי בין החששות הגדולים ביותר לגבי בחורי ישיבות הם חשש מפני התרחקות מאווירה רוחנית ורפיון בקיום מצוות, חשש מנשירה ועזיבת הדרך וחשש מפני הבטלה.

3. תעסוקתן של תלמידות סמינר שלא חזרו ללמוד בסמינר בעקבות משבר הקורונה

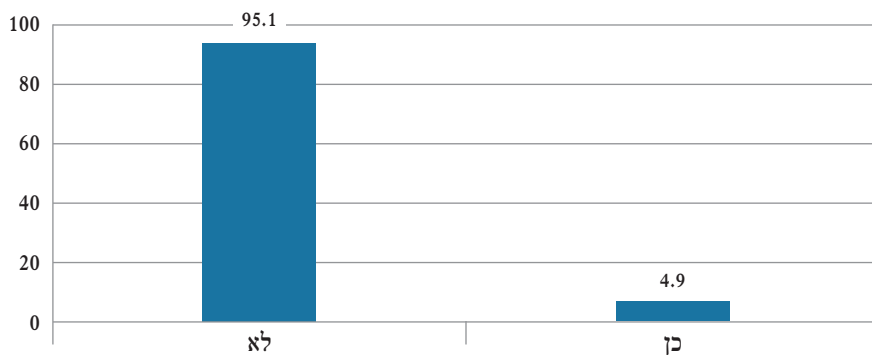
מה היא עושה בתקופה מאז שהפסיקה להגיע לסמינר?

לשאלה זו ענו 57 משיבים

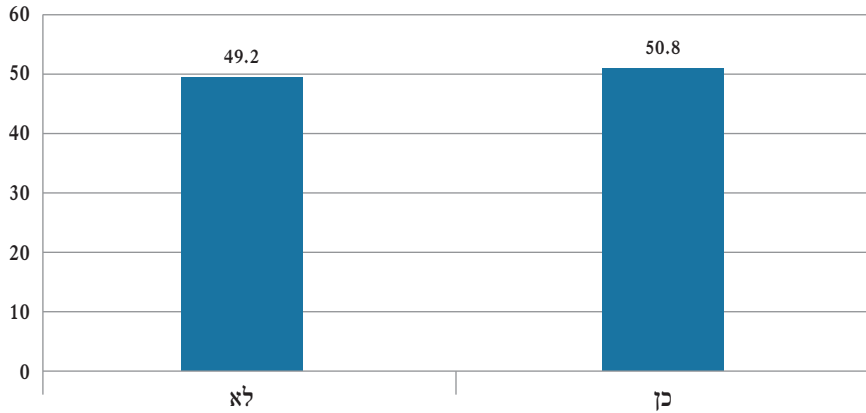
התחילה לעבוד



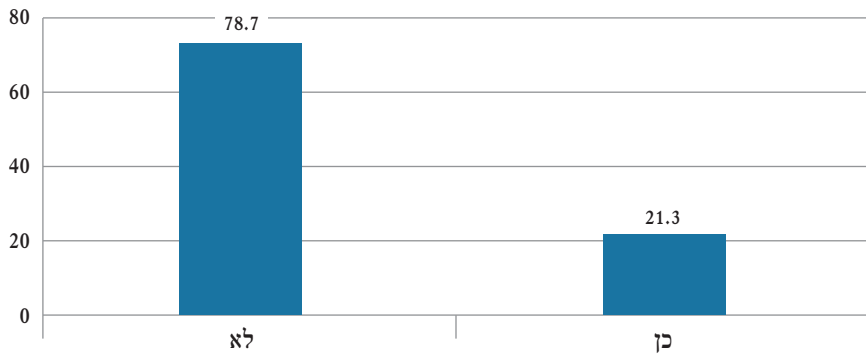
מתנדבת בקהילה



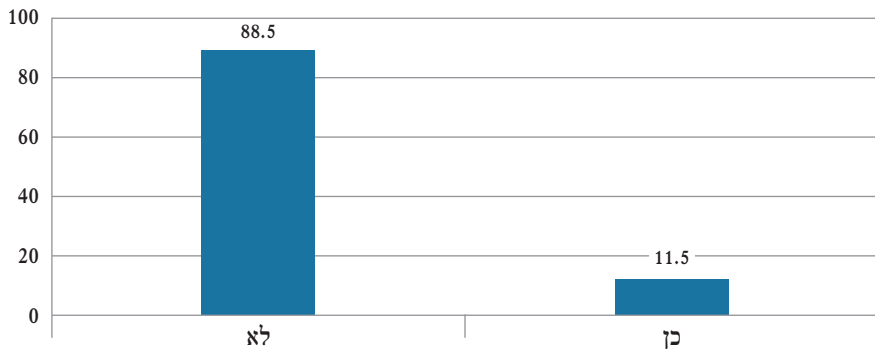
מבלה את זמנה לבטלה/התרחקה מחיי תורה ומצוות



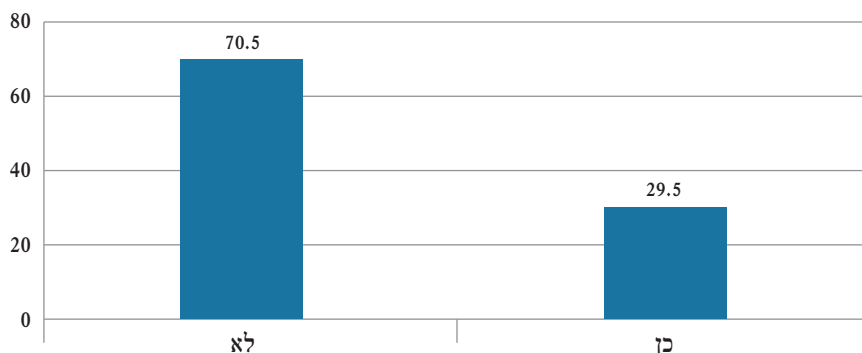
התחילה בלימודים חיצוניים



בודקת אפשרות גיוס לצה"ל / שירות לאומי



אחר



מהממצאים הללו נראה כי תלמידות סמינר שלא חזרו ללימודים בסמינר בעקבות משבר הקורונה פונות לעיסוקים מגוונים: 50.8% מאלה שציינו כי הם מכירים תלמידת סמינר שלא חזרה ללימודים בסמינר בעקבות משבר הקורונה דווחו כי אותן תלמידות מבלות את זמנן לבטלה או התרחקו מחיי תורה ומצוות. 27.9% מדווחים כי אותן בנות סמינר התחילו לעבוד. 21.3% דווחו כי אותן תלמידות התחילו בלימודים חיצוניים. 11.5% ציינו כי אותן תלמידות בודקות אפשרות גיוס לצה"ל או לשירות לאומי. ו-4.9% דווחו כי הן מתנדבות בקהילה.

הממצא שנראה מסקר זה לפיו יותר ממחצית מאלה שציינו כי הם מכירים בנות סמינר שלא שבו ללימודים ציינו כי אותן תלמידות מבלות את זמנן לבטלה או התרחקו מחיי תורה ומצוות, ניתן להשוותו לממצאים שמצאנו בסקרים קודמים:

בהשוואה לסקר שעסק בחשש מסכנות רוחניות (סקר 3), 77.4% מהמשיבים ציינו כי יש לחשוש לסכנה רוחנית לבנות סמינרים בעקבות משבר הקורונה. הסכנה מפניה יש לחשוש שנבחרה ע"י המשיבים בשכיחות הגבוהה ביותר (32.9% מכלל המשיבים) היא חשש מפני התרחקות מאווירה רוחנית ורפיון בקיום מצוות.

גם בהשוואה לממצאי הסקר שעסק בפתיחת סמינרים (סקר 16) מעל 80% מהמשיבות דווחו על פגיעה רוחנית בתקופה בה לא התקיימו לימודים בסמינר. כמו"כ נמצא בסקר זה כי חלק משמעותי מבנות הסמינר חוו קשיים שונים, ביניהם מעל 30% דווחו על קושי בתפילה או מצוות.

בהשוואה בסקר הנוכחי בין בחורי ישיבה לבנות סמינר לגבי פנייה לעיסוקים אחרים לאחר שלא שבו אל ספסל הלימודים לא נמצאו הבדלים משמעותיים. גם אצל בחורי ישיבות וגם אצל בנות סמינר יש שיעור גבוה מאוד של חיי בטלה או התרחקות מחיי תורה ומצוות (מעל 50% מהמשיבים ציינו כך).

סקר מעקב קורונה

מס' 20

יחס לתעודת התחסנות

הסקר עלה באתר "כיכר השבת"

בין התאריכים 17/12/2020 – 21/12/2020

כל הנתונים ב-%

תקציר מנהלים

בסקר זה, סקר מס' עשרים, מסדרת הסקרים העוסקת בחרדים וקורונה נאסף מידע אודות יחס לתעודת התחסנות. בנוסף, נעשתה בו השוואה עם ממצאי סקר (מס' 13) שנעשה כחודש קודם לכן ועסק ביחס לחיסונים. וכך, עם סקר מקביל סקר שהופץ על ידי מכון קיימא, באתר Ynet בתאריך 20/12/14.

נבחנו בו הנושאים הבאים:

1. השפעתה של סמכות רבנית וקהילתית על נכונות להתחסן
2. כוונה להתחסן
3. מה יעודד אנשים להתחסן?

מהנתונים עולה

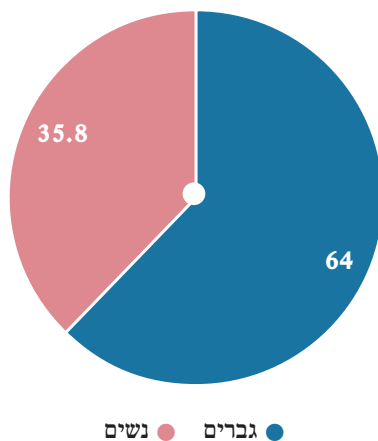
■ עבור רוב המשיבים לסקר- הודעתו של הרב פירר בשם גדולי ישראל: "כל מי שבאפשרותו להתחסן – נכון לעשות כן"- הינה משמעותית מאוד או ייקחו בחשבון את ההוראה הזו במסגרת שיקוליהם אם להתחסן. בפילוח לפי מגדר, נמצא כי הודעה זו משמעותית יותר עבור גברים יותר מנשים.

- נראה כי אצל החרדים קיימת נכונות נמוכה להתחסן לעומת כלל האוכלוסייה: 38.1% מהמשיבים החרדים (בממוצע) ציינו כי יתחסנו כאשר יהיה חיסון לקורונה, לעומת 65.5% (בממוצע) מהמשיבים מכלל האוכלוסייה (משיבי סקר אתר YNET). נתון זה מקבל תוקף גם מממצאי סקר של המכון הישראלי לדמוקרטיה המצא כי 60% מכלל האוכלוסייה מוכנים להתחסן המחזור הראשון של החיסונים.
- נשים חוששות מן החיסון יותר מאשר גברים. בהשוואה, נתון זה נמצא גם בסקר שערך המכון הישראלי לדמוקרטיה באוכלוסייה הכללית בארץ.
- בפילוח מידת הנכונות להתחסן לפי תת-מגזר נמצא כי הליטאים דווחו בשיעורים הגבוהים ביותר כי הם יתחסנו: 50% מכלל הליטאים, לעומת כ-20% מכלל החסידים וכ-25% מכלל הספרדים.
- 38.1% ציינו כי לא יתחסנו מיד, אלא רק אחרי שיתבררו ההשלכות. נתון זה מבטא חשדנות רבה מאוד שקיימת אצל החרדים כלפי החיסון, בהשוואה לסקר מקביל שהופץ באתר YNET הביעו חשדנות כזו רק 10.5% (בממוצע) מכלל האוכלוסייה.
- 17.6% מהמשיבים (בממוצע) ציינו כי לא יתחסנו. ו-4.3% (בממוצע) השיבו כי כוונתם להתחסן תלויה בהגבלות שיטילו על הנמנעים מלהתחסן.
- אצל החרדים קיים פער משמעותי בין התשובות לאחר קריאת ההיגד החיובי ("אנשים אשר יתחסנו יקבלו תעודת מחוסן" ויוכלו לשהות במקומות ציבוריים) לעומת אחרי קריאת ההיגד השלילי ("אנשים אשר לא יתחסנו לא יקבלו תעודת מחוסן ולא יוכלו לשהות במקומות ציבוריים") ביחס לעמדתם כלפי התחסנות.
- הגורמים שיעודדו אנשים במידה רבה להתחסן הם אישור לקחת חלק בחתונות ואירועים גדולים לבעלי תעודת חיסון (41.4% מהמשיבים). וכן אישור כניסה לבתי כנסת עם מעל ל-50 איש לבעלי תעודת חיסון (40% מהמשיבים).
- גורמים נוספים שיעודדו אנשים במידה רבה להתחסן הם אישור ישיבה במסעדות לבעלי תעודת חיסון (33.1%). ויתור על בידוד לבעלי תעודת חיסון בעת חזרתם מחו"ל (33%). וכן, אפשרות כניסה לבתי מלון לבעלי תעודת חיסון (24.4%).

דמוגרפיה

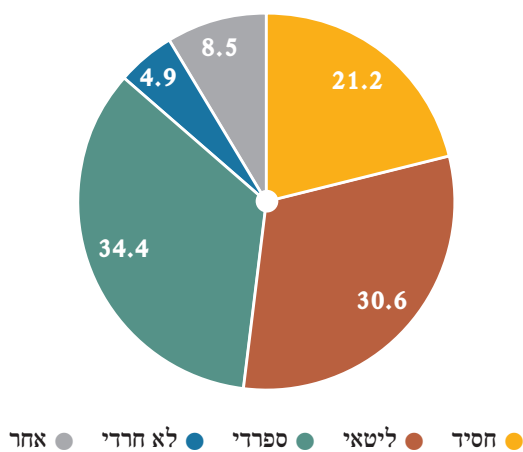
מגדר

לשאלה זו ענו 900 משיבים



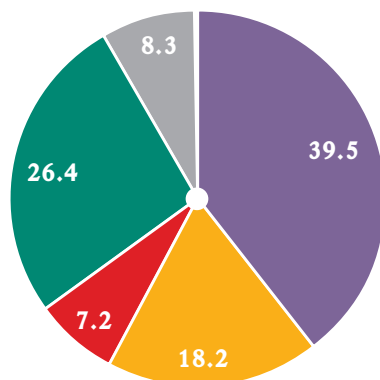
תת-מגזר

לשאלה זו ענו 898 משיבים



רמת שמרנות

לשאלה זו ענו 898 משיבים



שמרנית ● בין שמרנית למודרנית ● מודרנית ● קלאסית ● אחר ●

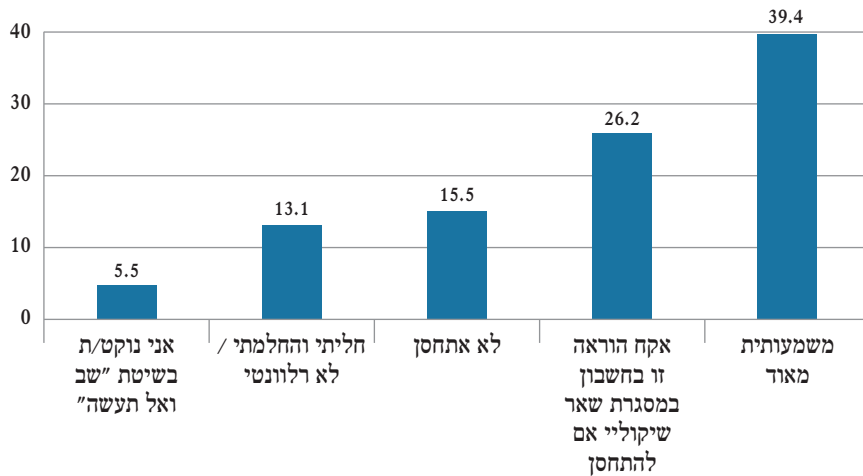
מענה לשאלות הסקר

1. השפעתה של סמכות רבנית וקהילתית על נכונות להתחסן

בפני המשיבים הוצג ההיגד הבא: על פי הודעת הרב פירר, בשם גדולי ישראל: "כל מי שבאפשרותו להתחסן – נכון לעשות כן" לאחר מכן נשאלו:

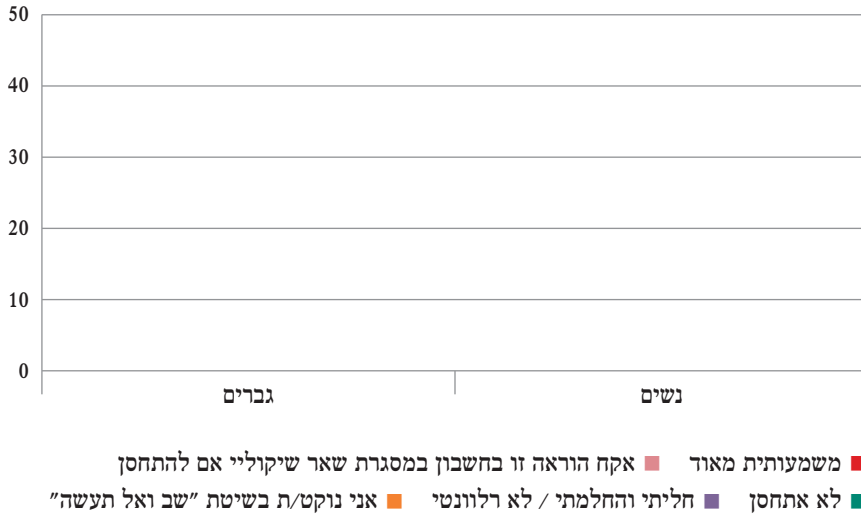
עד כמה משמעותית עבורך הודעתו של הרב פירר?

לשאלה זו ענו 899 משיבים



התשובה השכיחה לשאלה זו היא כי הודעתו של הרב פירר משמעותית מאוד עבורם (39.4% מהמשיבים). כרבע מהמשיבים (26.2%) מציינים כי ייקחו בחשבון את ההוראה הזו במסגרת שיקוליהם אם להתחסן או לא. 15.5% ציינו כי לא יתחסנו. ממצא זה מקבל תיקוף בשאלה הבאה עליה אחוז קרוב של משיבים (17.6% במוצע) ציינו כי לא יתחסנו.

עד כמה משמעותית עבורך הודעתו של הרב פירר? – פילוח לפי מגדר



בפילוח התשובות לפי מגדר, אחוז הגברים שענו כי הודעתו של הרב פירר משמעותית מאוד היא גבוהה בכ-10% משיעור הנשים שענו לשאלה זו. כך גם אחוז הנשים שענו כי לא יתחסנו כמעט כפול מאחוז הגברים.

עד כמה משמעותית עבורך הודעתו של הרב פירר? – פילוח לפי תת-מגזר



בפילוח התשובות לפי תת-מגזר, אצל הליטאים נמצא השיעור הנמוך ביותר של משיבים שציינו כי לא יתחסנו.

2. כוונה להתחסן

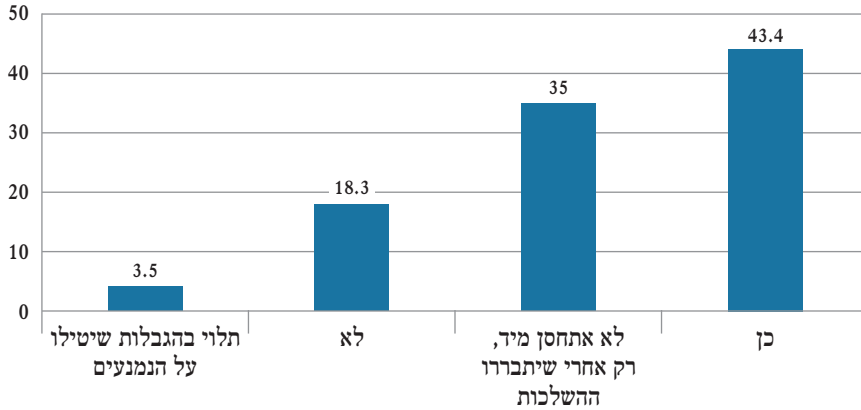
החלק הבא של הסקר פוצל לשניים בין המשיבים. חצי מן המשיבים קיבלו, באופן רנדומלי, היגד חיובי והחצי השני קיבלו היגד שלישי. לאחר מכן נשאל כל אחד את השאלה **האם בכוונתך להתחסן כאשר יהיה חיסון לקורונה?** היה שוני בתשובות. נראה כי ההיגד השפיע על התשובה. גם השאלות שבהמשך הסקר הוצגו לפני המשתתפים, בחלוקה הנ"ל, לשאלות על דרך החיוב ושאלות על דרך השלילה.

חצי מן המשיבים ראו את ההיגד הבא (ניסוח חיובי):

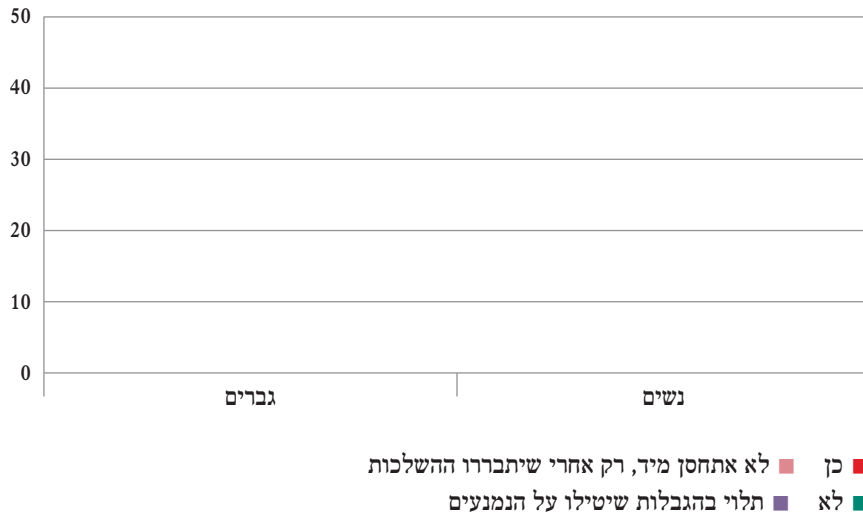
כחלק מהכנות לקראת חיסון אזרחי ישראל נשקלים צעדים לפיהם אנשים אשר ייתחסנו יקבלו "תעודת מחוסן" ויוכלו לשהות במקומות ציבוריים בעלי פוטנציאל הדבקה המוני. לאחר היגד זה נשאלו:

האם בכוונתך להתחסן כאשר יהיה חיסון לקורונה? (היגד חיובי)

לשאלה זו ענו 459 משיבים



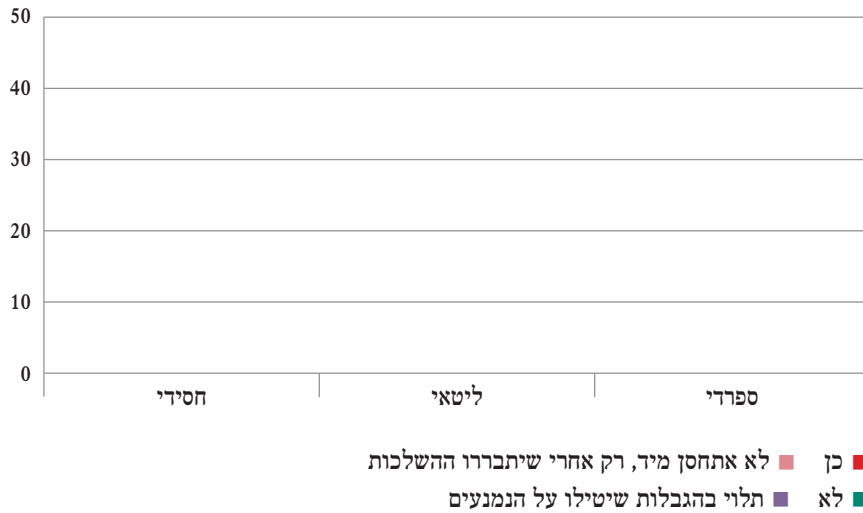
האם בכוונתך להתחסן כאשר יהיה חיסון לקורונה? (היגר חיובי) – פילוח לפי מגדר



בפילוח התשובות לפי מגדר ניכר, באופן משמעותי, כי נשים חוששות מן החיסון יותר מאשר גברים. כ-30% מן הנשים ציינו כי הן תתחסנה ברגע שיהיה חיסון לקורונה, לעומת כ-50% מהגברים. מעל 40% מהנשים ציינו כי הן לא תתחסנה מיד, אלא רק אחרי שיתבררו השלכות החיסון, לעומתן, כ-30% מכלל הגברים המשיבים לסקר ענו תשובה זו. **נתונים אלה מקבלים תוקף פנימי** בעקבות השאלה הקודמת בה מצאנו כי אחוז הנשים שענו כי לא יתחסנו כמעט כפול מאחוז הגברים.

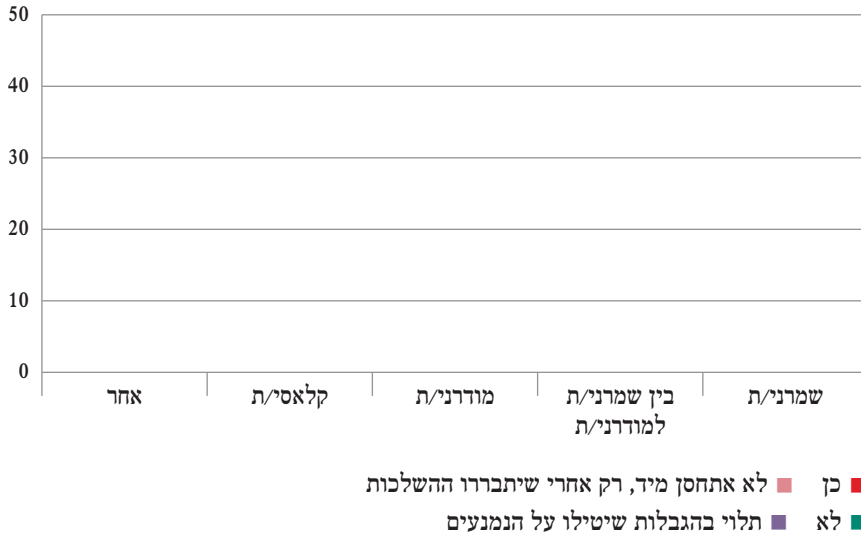
ניתן להשוות נתונים אלה לנתונים שנמצאו בסקר שערך **המכון הישראלי לדמוקרטיה** באוכלוסייה הכללית בארץ (<https://www.idi.org.il/articles/33225>), בו נמצא כי שיעור הגברים הבטוחים או חושבים שיהיו מוכנים להתחסן (55%) עולה בהרבה על שיעור הנשים החושבות או בטוחות בכך (41%).

האם בכוונתך להתחסן כאשר יהיה חיסון לקורונה? (היגר חיובי) – פילוח לפי תת-מגזר



בפילוח התשובות לשאלה "האם בכוונתך להתחסן כאשר יהיה חיסון לקורונה?" לפי תת-מגזר, הליטאים דווחו בשיעורים הגבוהים ביותר כי הם יתחסנו: כמעט 50% מכלל הליטאים שהשיבו לסקר. באופן דומה, הם אלה שענו בשיעורים הנמוכים ביותר כי לא יתחסנו: כ-10% מכלל הליטאים המשיבים לסקר, לעומת כ-20% מכלל החסידים שהשיבו לסקר, וכ-25% מכלל הספרדים שהשיבו לסקר. נתון זה מקבל תוקף פנימי ע"י ממצאי השאלה הקודמת, גם בה נמצא כי אצל הליטאים נמצא השיעור הנמוך ביותר של משיבים שציינו כי לא יתחסנו.

האם בכוונתך להתחסן כאשר יהיה חיסון לקורונה? (היגר חיובי) – פילוח לפי רמת שמרנות

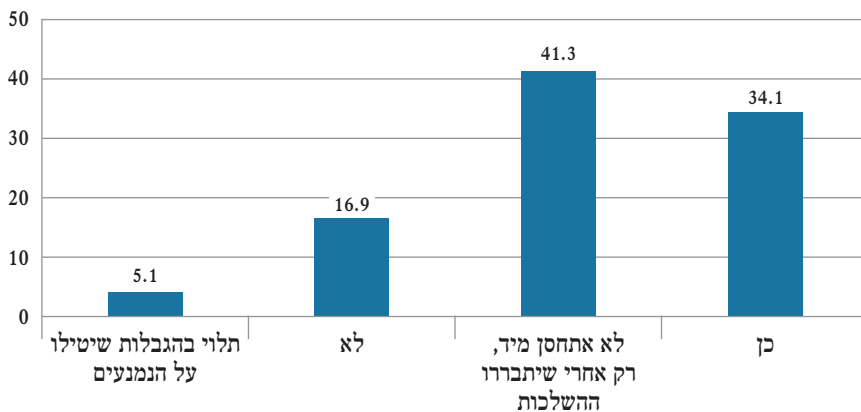


בדומה לשאלה הקודמת, חצי מן המשיבים ראו את ההיגר הבא (ניסוח שלילי):

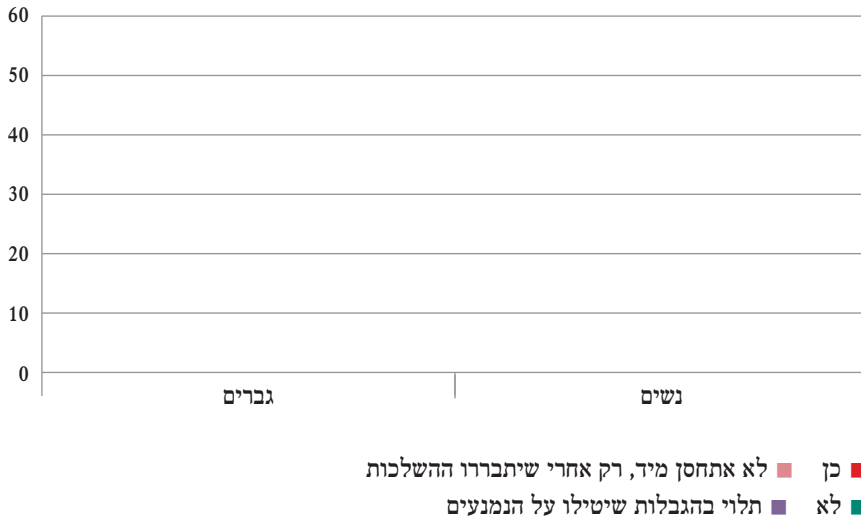
בעקבות פיתוח החיסון נשקלים צעדים לפיהם אנשים אשר לא ייתחסנו לא יקבלו "תעודת מחוסן" ולכן לא יוכלו לשהות במקומות ציבוריים בעלי פוטנציאל הדבקה המוני. לאחר היגר זה נשאלו:

האם בכוונתך להתחסן כאשר יהיה חיסון לקורונה? (היגר שלילי)

לשאלה זו ענו 458 משיבים

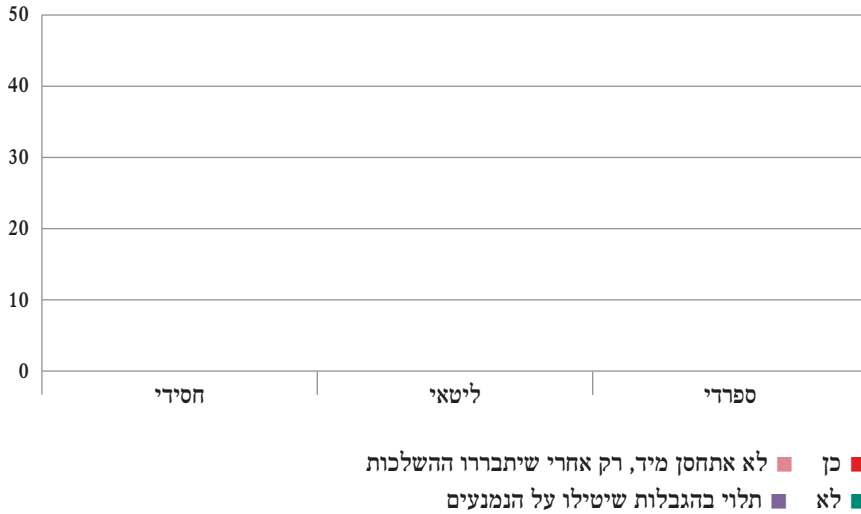


האם בכוונתך להתחסן כאשר יהיה חיסון לקורונה? (היגד שלילי) – פילוח לפי מגדר



בפילוח התשובות לפי מגדר, כמו בשאלה המקבילה בה קיבלו המשיבים היגד חיובי, ניכר, באופן משמעותי, כי נשים חוששות מן החיסון יותר מאשר גברים. כ-25% מן הנשים ציינו כי הן תתחסנה ברגע שיהיה חיסון לקורונה, לעומת כ-40% מהגברים. מעל 50% מהנשים ציינו כי הן לא תתחסנה מיד, אלא רק אחרי שיתבררו השלכות החיסון, לעומתן, פחות מ-40% מכלל הגברים המשיבים לסקר ענו תשובה זו.


האם בכוונתך להתחסן כאשר יהיה חיסון לקורונה? (היגר שלילי) – פילוח לפי תת-מגזר



בפילוח התשובות לשאלה "האם בכוונתך להתחסן כאשר יהיה חיסון לקורונה?" לפי תת-מגזר, הספרדים דווחו בשיעור הנמוך ביותר כי הם יתחסנו: פחות מ-30% מכלל הספרדים שהשיבו לסקר, לעומת קרוב ל-40% מהליטאים ומן החסידים.

בהשוואה בין התשובות לאחר ההיגר החיובי לעומת ההיגר השלילי: שיעור הליטאים שציינו כי הם יתחסנו, לאחר שראו את ההיגר החיובי היה קרוב ל-50%, ואילו, לאחר שראו את ההיגר השלילי- שיעורם ירד לכ-40%. גם אצל הספרדים ישנה ירידה של כ-10% (לאחר ההיגר החיובי כ-35% מהם עניו כי יתחסנו, ואילו לאחר ההיגר השלילי כ-25%). נראה כי הספרדים שראו את ההיגר השלילי חשבו לנקוט במשנה זהירות ביחס לחיסון: מעט יותר מ-30% שראו את ההיגר החיובי ציינו כי לא יתחסנו מיד, אלא רק אחרי שיתבררו ההשלכות, לעומת קרוב ל-50% שענו כך לאחר שראו את ההיגר השלילי.

האם בכוונתך להתחסן כאשר יהיה חיסון לקורונה? (היגר שלילי) – פילוח לפי רמת שמרנות



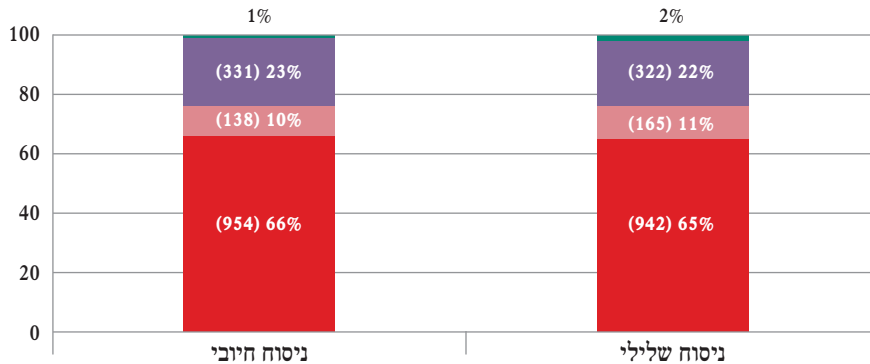
השוואה בין המשיבים שקיבלו, לפני שהוצגה בפניהם השאלה, היגר חיובי, לעומת אלה שקיבלו היגר שלילי:

נראה כי המשיבים שקיבלו את ההיגר החיובי נטו יותר לענות בחיוב, ואלה שראו את ההיגר השלילי ענו, בשיעור גבוה יותר, בספקנות: "לא אתחסן מיד, רק אחרי שיתבררו ההשלכות". פער זה נמצא גם בחלוקה לפי מגדר. ותת מגזר. פער משמעותי יותר נראה בחלוקה לפי רמת שמרנות.

מתשובותיהם של המשיבים בשתי הקבוצות עולה כי 38.7% מהמשיבים (בממוצע) ציינו כי הם יתחסנו כאשר יהיה חיסון לקורונה. שיעור דומה (38.1% מהמשיבים, בממוצע) ציינו כי לא יתחסנו מיד, אלא רק אחרי שיתבררו ההשלכות. 17.6% מהמשיבים (בממוצע) ציינו כי לא יתחסנו. ו-4.3% (בממוצע) השיבו כי כוונתם להתחסן תלויה בהגבלות שיטילו על הנמנעים מלהתחסן.

לשם השוואה, בסקר שעסק ביחס לחיסונים (סקר מס' 13) שערכנו כחודש לפני הסקר הנוכחי, כרבע (26.3%) מהמשיבים הצהירו כי לא יתחסנו גם אם יאושר חיסון לקורונה. לעומת כ-15% שהצהירו שיתחסנו ללא ספק.

בהשוואה, סקר דומה לסקר הנוכחי הופץ באתר YNET ע"י מכון קיימא, שניתח יחד הן את הממצאים של סקר זה, שפורסם באתר החרדי "כיכר השבת" (782 משיבים¹, 27% מכלל המדגם), והן את הממצאים מהמשיבים באתר YNET (2103 משיבים, 73% מכלל המשיבים)².



■ כן ■ לא אתחסן מיד, רק אחרי שיתבררו ההשלכות
■ לא ■ תלוי בהגבלות שיטילו על הנמנעים

נראה כי ישנו פער בין הממצאים של כלל המשיבים לשני הסקרים (כלל האוכלוסייה המיוצגת באתר YNET), לבין המשיבים החרדים באתר "כיכר השבת", כמפורט בטבלה הבאה:

- 1 אופן סינון הנתונים נעשה באופן מעט שונה על ידינו עם נתוני הסקר של "כיכר השבת", ועל ידי מכון "קיימא", לכן ישנם פערים בכמות המשיבים המדווחת.
- 2 בניית נוסף יש ליצור השוואה מושלמת בין כלל הנתונים של שני הסקרים.

האם תתחסן כאשר יהיה חיסון זמין?				
נתוני סקר מכון תתיא (משיבים ב"כיכר השבת") N=900		נתוני מכון קיימא (כלל המשיבים ב-YNET וב"כיכר השבת") N=2885		
ניסוח חיובי	ניסוח שלילי	ניסוח חיובי	ניסוח שלילי	
34.1%	43.4%	65%	66%	כן
5.1%	3.5%	2%	1%	תלוי בהגבלות שיטילו על הנמנעים
41.3%	35%	10%	11%	לא אתחסן מיד, רק אחרי שיתבררו ההשלכות
16.9%	18.3%	23%	22%	לא

ההבדלים המרכזיים שניכרים בין המשיבים החרדים (סקר מכון תתיא, אתר כיכר השבת) לעומת משיבים מכלל האוכלוסייה (סקר מכון קיימא, אתר YNET) הם:

- אצל החרדים קיים פער משמעותי בין התשובות לאחר קריאת ההיגד החיובי ("אנשים אשר ייתחסנו יקבלו "תעודת מחוסן" ויוכלו לשהות במקומות ציבוריים") לעומת אחרי קריאת ההיגד השלילי ("אנשים אשר לא ייתחסנו לא יקבלו "תעודת מחוסן" ולא יוכלו לשהות במקומות ציבוריים") ביחס לעמדתם כלפי התחסנות: פער של כמעט 10% אצל המשיבים "כן" בקרב המשיבים החרדים (מסיבי סקר בכיכר השבת), לעומת פער של 1% אצל המשיבים מכלל האוכלוסייה (סקר באתר YNET). וכן פער בתשובה "לא אתחסן מיד, רק אחרי שיתבררו ההשלכות" בין החרדים (6.3%) לבין כלל האוכלוסייה (1%).
- אצל החרדים (משיבי סקר אתר "כיכר השבת") קיימת נכונות נמוכה להתחסן לעומת כלל האוכלוסייה (משיבי סקר אתר YNET): 38.1% מהמשיבים (בממוצע) החרדים ציינו שיתחסנו, לעומת 65.5% מהמשיבים מכלל האוכלוסייה (בממוצע).
- אצל החרדים (משיבי סקר אתר "כיכר השבת") ניכר אי אמון כלפי החיסון בהשוואה לכלל האוכלוסייה (משיבי סקר אתר YNET): כ-38% (בממוצע) מהחרדים ענו כי לא יתחסנו מיד, אלא רק אחרי שיתבררו ההשלכות, לעומת 10.5% (בממוצע) מכלל האוכלוסייה.

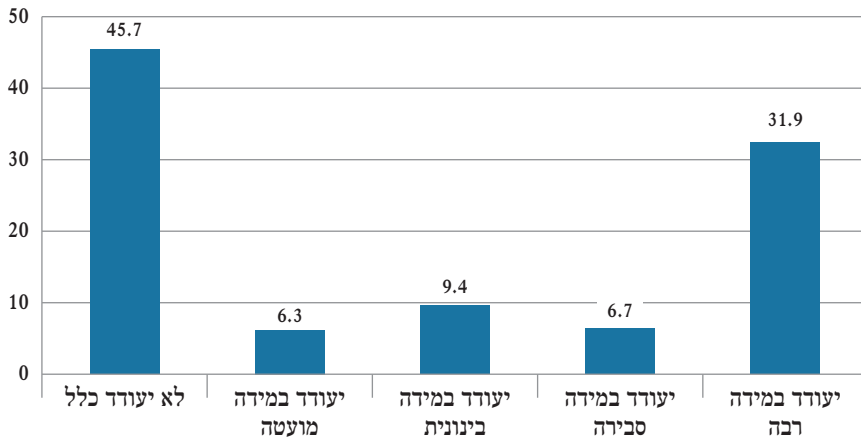
הנתון לפיו 38.1% מהמשיבים (בממוצע) לא יתחסנו מיד, אלא רק אחרי שיתבררו ההשלכות, **מקבל תוקף לפי סקר שערך המכון הישראלי לדמוקרטיה** (<https://www.idi.org.il/articles/33225>), ופורסם בסוף חודש דצמבר 2020, לפיו שיעור החילונים המוכנים להתחסן לקורונה בסבב הראשון הוא 60%; לעומת זאת, בקרב החרדים הנכונות להתחסן נמוכה בהרבה ועומד על כ-38%³.

3. מה יעודד אנשים להתחסן?

כאמור, גם השאלות הבאות הוצגו לפני חצי מהמשתתפים, בחלוקה רנדומלית, כשאלות על דרך החיוב, ולחציים כשאלות על דרך השלילה.

מה מהבאים יעודד אותך להתחסן?

אפשרות כניסה למוסדות החינוך ללא הגבלה

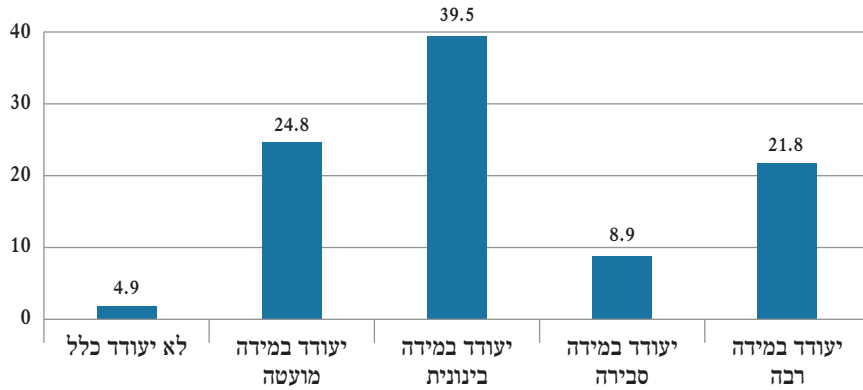


3 להלן טבלת השוואה הכוללת את נוסחי השאלות שהופנו למשיבים בכל אחד מהסקרים:

סוגיה	מבן	ניסוח שאלה	קטגוריה	אחוז המשיבים
מכניס לוחסן בסבב הראשון	תחיא 17-21/22	האם בכוונתך להתחסן כאשר יהיה חיסון לקורונה?	"כן"	38,80%
לא מוכנים להתחסן בגו 35-54	תחיא 17-21/22	אם יהיה חיסון לקורונה ויעש לך להתחסן במחזור הראשון, האם תסכים או תתנגד?	"בטוחים שסיכמו להתחסן במחזור ראשון" + "חושבים שכן"	38%
לא מוכנים להתחסן בגו 35-54	תחיא 17-21/22	האם בכוונתך להתחסן כאשר יהיה חיסון לקורונה?	"לא"	22,80%
מבן למסקריה	מבן למסקריה	האם יסכימו להתחסן במחזור הראשון במחזור השני?	"בטוחים שלא יסכימו להתחסן במחזור השני" + "חושבים שלא יסכימו להתחסן במחזור השני"	24%

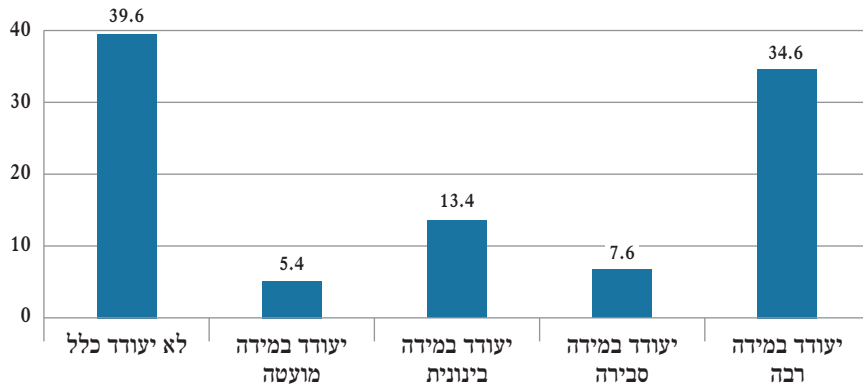
מי שיש לו תעודת חיסון יהיה רשאי לחזור למוסדות החינוך ללא הגבלות

לשאלה זו ענו 458 משיבים



מי שאין לו תעודת חיסון לא יהיה רשאי לחזור למוסדות החינוך

לשאלה זו ענו 440 משיבים

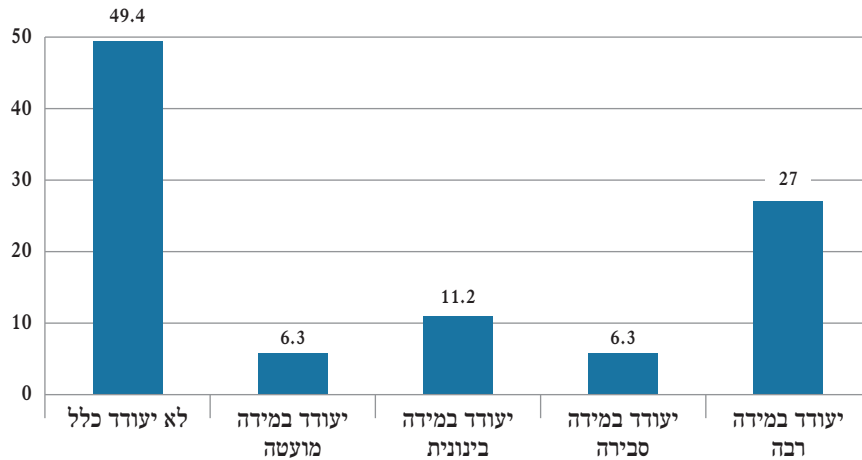


בממוצע, 33.2% ממשיבי הסקר טוענים כי אפשרות כניסה למוסדות חינוך ללא הגבלה לבעלי תעודת חיסון תעודד אותם במידה רבה להתחסן. לעומת זאת, 42.6% מהמשיבים, בממוצע, טוענים כי אפשרות זו לא תעודד אותם כלל להתחסן.

כניסה לבתי מלון

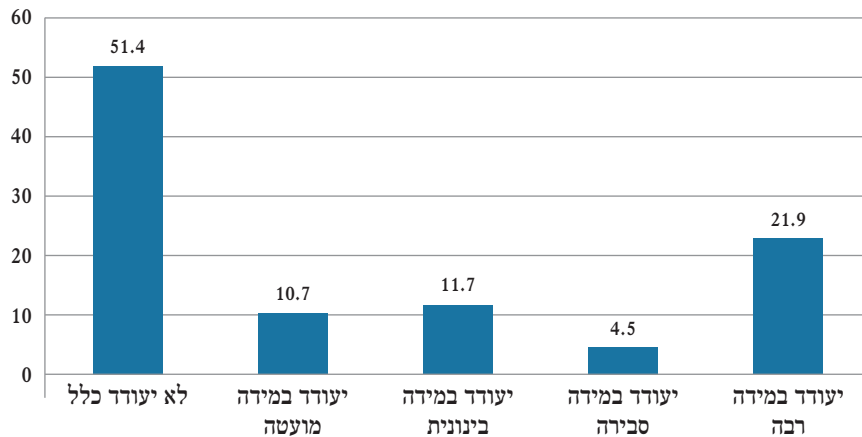
מי שיש לו תעודת חיסון יהיה רשאי להיכנס לבתי מלון

לשאלה זו ענו 458 משיבים



מי שאין לו תעודת חיסון לא יהיה רשאי להיכנס לבתי מלון

לשאלה זו ענו 440 משיבים

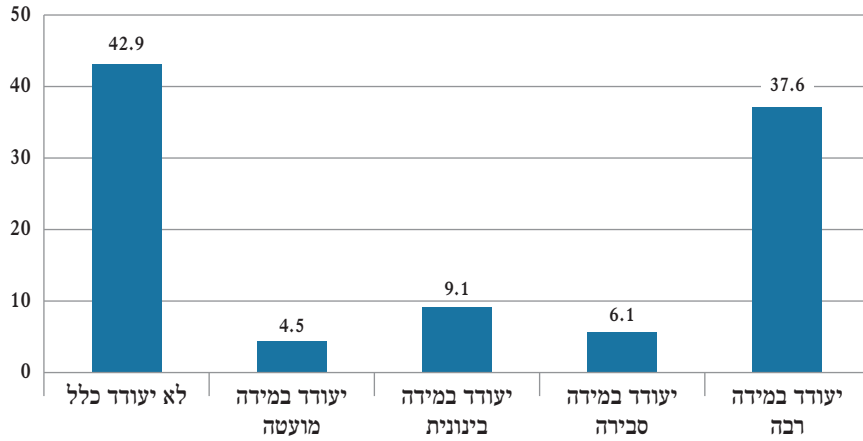


בממוצע, 24.4% ממשיבי הסקר טוענים כי אפשרות כניסה לבתי מלון לבעלי תעודת חיסון תעודד אותם במידה רבה להתחסן. לעומת זאת, 50.4% מהמשיבים, בממוצע, טוענים כי אפשרות זו לא תעודד אותם כלל להתחסן.

ויתור על בידוד בעת חזרה מחו"ל

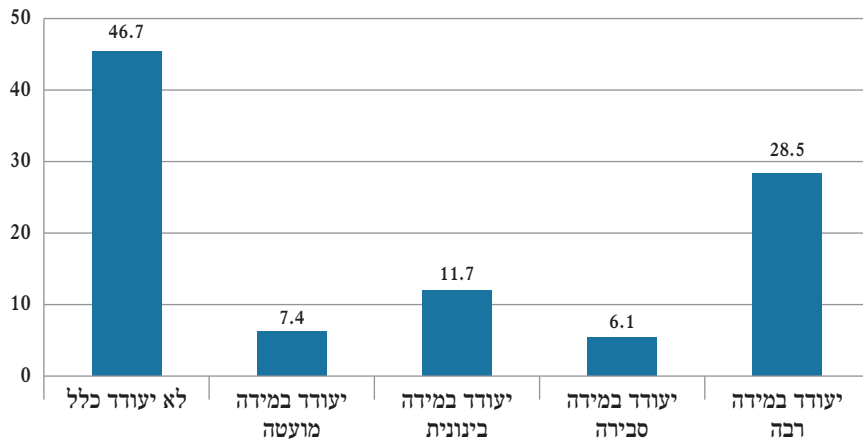
מי שיש לו תעודת חיסון יהיה רשאי לוותר על הבידוד בעת חזרתו מחו"ל

לשאלה זו ענו 458 משיבים



מי שאין לו תעודת חיסון לא יהיה רשאי לוותר על הבידוד בעת חזרתו מחו"ל

לשאלה זו ענו 440 משיבים



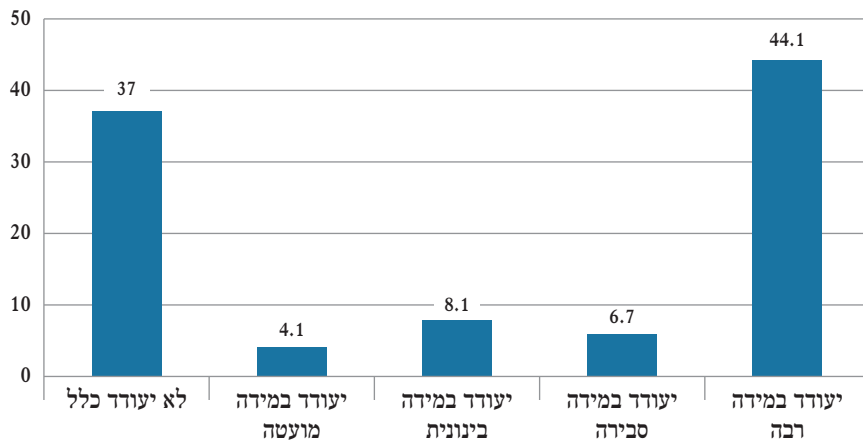
בממוצע, 33% ממשיכי הסקר טוענים כי ויתור על בידור לבעלי תעודת חיסון בעת חזרתם מחו"ל תעודד אותם במידה רבה להתחסן. לעומת זאת, בממוצע, 44.8% מהמשיבים טוענים כי ויתור זה לא יעודד אותם כלל להתחסן.

בתשובה לשאלה זו נראה כי השאלה על דרך החיוב גררה אחוז גבוה יותר של תשובות חיוביות (37.6%) מאשר השאלה על דרך השלילה (28.5%).

כניסה לבתי כנסת

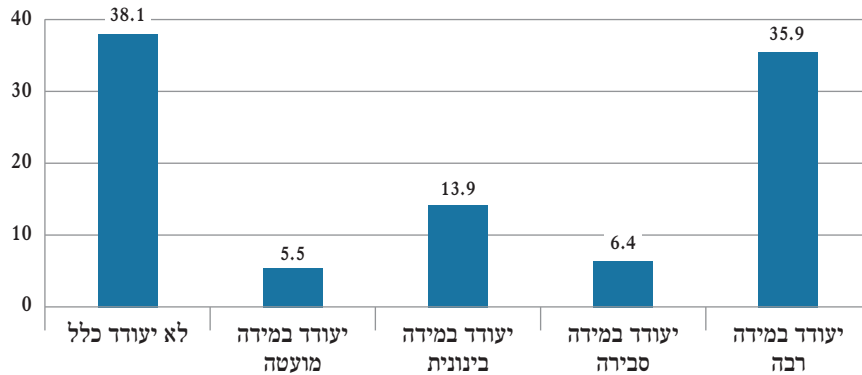
מי שיש לו תעודת חיסון יהיה רשאי להיכנס לבתי כנסת עם מעל ל-50 איש

לשאלה זו ענו 458 משיבים



מי שאין לו תעודת חיסון לא יהיה רשאי להיכנס לאירועי לבתי כנסת מעל ל-50 איש

לשאלה זו ענו 440 משיבים



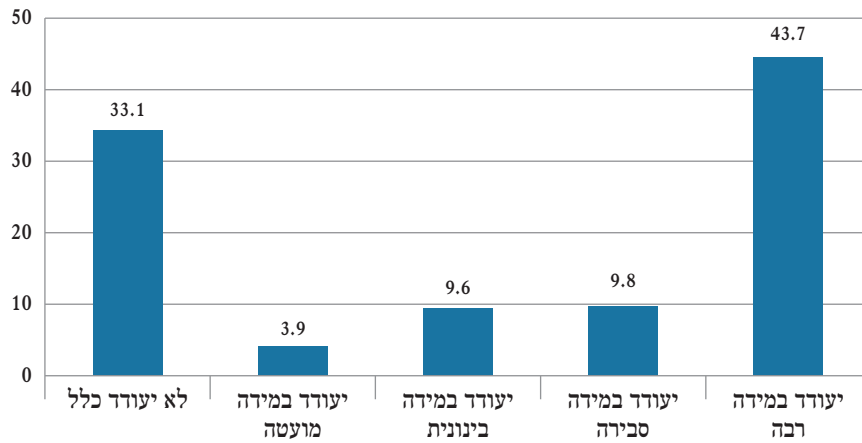
בממוצע, 40% ממשיבי הסקר טוענים כי אישור כניסה לבתי כנסת עם מעל ל-50 איש לבעלי תעודת חיסון יעודר אותם במידה רבה להתחסן. לעומת זאת, בממוצע, 37.5% מהמשיבים טוענים כי אישור כזה לא יעודר אותם כלל להתחסן.

בתשובה לשאלה זו נראה כי השאלה על דרך החיוב גרדה אחוז גבוה יותר של תשובות חיוביות (44.1%) מאשר השאלה על דרך השלילה (35.9%).

השתתפות בחתונות ואירועים גדולים

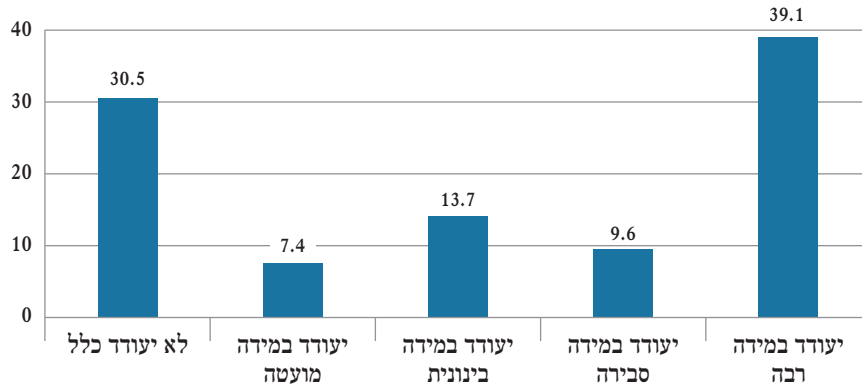
מי שיש לו תעודת חיסון יהיה רשאי לקחת חלק בחתונות ואירועים גדולים

לשאלה זו ענו 458 משיבים



מי שאין לו תעודת חיסון לא יהיה רשאי לקחת חלק בחתונות ואירועים גדולים

לשאלה זו ענו 440 משיבים

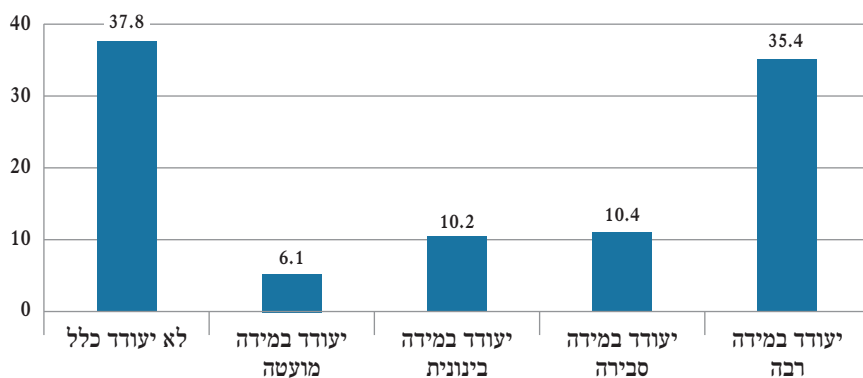


במוצע, 41.4% ממשיבי הסקר טוענים כי אישור לקחת חלק בחתונות ואירועים גדולים לבעלי תעודת חיסון יעודר אותם במידה רבה להתחסן. לעומת זאת, במוצע, 31.8% מהמשיבים טוענים כי אישור כזה לא יעודר אותם כלל להתחסן.

ישיבה במסעדות

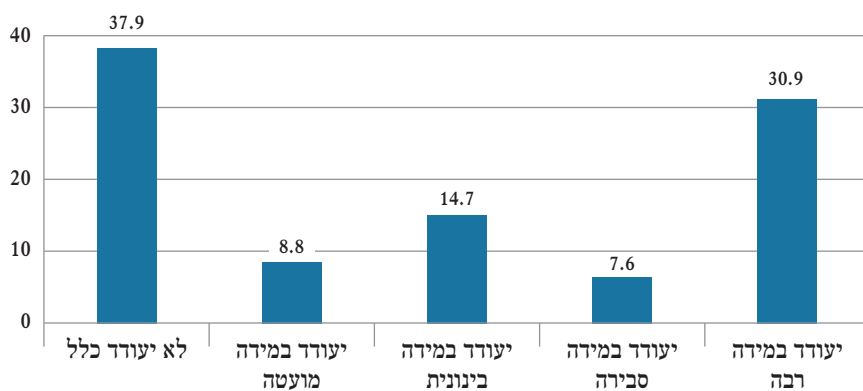
מי שיש לו תעודת חיסון יהיה רשאי לשבת במסעדות

לשאלה זו ענו 458 משיבים



מי שאין לו תעודת חיסון לא יהיה רשאי לשבת במסעדות

לשאלה זו ענו 440 משיבים



בממוצע, 33.1% ממשיכי הסקר טוענים כי אישור ישיבה במסעדות לבעלי תעודת חיסון יעודד אותם במידה רבה להתחסן. לעומת זאת, כ-37.8% מהמשיבים טוענים כי אישור כזה לא יעודד אותם כלל להתחסן.

מכלל הממצאים לעיל נראה כי הגורם שיעודד אנשים במידה רבה להתחסן הוא אישור לקחת חלק בחתונות ואירועים גדולים לבעלי תעודת חיסון (41.4% מהמשיבים). הגורם המשפיע אחריו הוא אישור כניסה לבתי כנסת עם מעל ל-50 איש לבעלי תעודת חיסון (40% מהמשיבים). הגורם הבא הוא אישור ישיבה במסעדות לבעלי תעודת חיסון (33.1%). וכן ויתור על בידוד לבעלי תעודת חיסון בעת חזרתם מחו"ל (33%). הגורם שנמצא בשכיחות הנמוכה כעודד אנשים במידה רבה להתחסן הוא אפשרות כניסה לבתי מלון לבעלי תעודת חיסון (24.4%).

סקר מעקב קורונה

מס' 22

אמון בגורמי ציבור

הסקר עלה באתר "כיכר השבת"

בין התאריכים 27/12/2020 – 31/12/2020

כל הנתונים ב-%

תקציר מנהלים

בסקר זה, הסקר העשרים ושנים מסדרת הסקרים העוסקת בחרדים וקורונה, נאסף מידע אודות אמון בגורמי ציבור בקרב הקהילה החרדית. נבחנו בו הנושאים הבאים:

1. אמון במוסדות או דמויות ממשלתיות – ציבוריות (ממשלת ישראל; חברי הכנסת של המפלגות החרדיות; ראש הממשלה; משרד הבריאות; בתי החולים והצוות הרפואי; קופות החולים והרופאים בקהילה)
2. אמון ברשויות ובנותני שירות ציבורי לאזרחיים (רשויות מקומיות; פיקוד העורף; ארגוני הצלה; משטרת ישראל; עסקנים בקהילה; מנהלי ומנהלות מוסדות החינוך)
3. אמון בסמכות תורנית שתזדהה עם הקשיים האישיים
4. סמכות תורנית לפנות אליה בשאלה לגבי התנהלות בקורונה

מהנתונים עולה

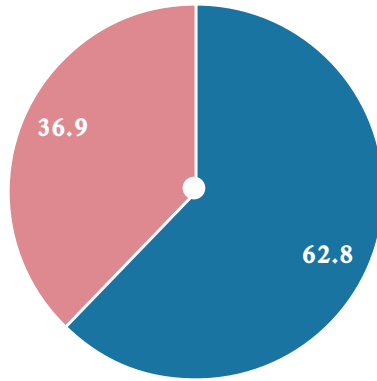
- עולה שיש מעט אמון במוסדות או דמויות פוליטיות ויותר אמון בצוותים הרפואיים.

- בין שלוש הגורמים הפוליטיים שצוינו בסקר: הממשלה, חברי הכנסת במפלגות החרדיות וראש הממשלה, ראש הממשלה הוא זה שמשיבי הסקר נותנים בו הכי הרבה אמון (44.3%), אף יותר מהאמון שנותנים בחברי הכנסת של המפלגות החרדיות (40.3%), את השיעור הנמוך ביותר של האמון קיבלה הממשלה (28.2%) ועדיין מרבית המשיבים לא נותנים בו אמון.
- רוב המשיבים (66.4%) מדווחים אמון בקופות החולים והרופאים בקהילה, או בבתי החולים (64%) לעומת שיעורים נמוכים, יחסית, של אמון במשרד הבריאות (39%). נתונים אלה מצביעים על כך שבקהילה החרדית יש אמון בדרגי השטח אך חשדנות ביחס למקבלי החלטות.
- אף לגבי אמון בנותני שירות ציבורי לאזרחיים, ניתן לראות כי ארגוני הצלה, מקבלים אמון רב וזאת לעומת, עסקנים, מנהלים ורשויות מקומיות שלא מקבלים אמון רב.
- המשטרה קיבלה בסקר זה הצהרת אי אמון מובהקת ממשיבי הסקר (58.8% שאינם מאמינים כלל במוסד זה).
- גם מנהלי ומנהלות מוסדות החינוך, קיבלו אחוזים נמוכים של אמון ממשיבי הסקר.
- לשאלת האמון בסמכות תורנית, נראה כי ככל שהסמכות התורנית גבוהה יותר, כך משיבי הסקר נותנים בה יותר אמון, כדמות שיכולה להזדהות עם הקשיים האישיים שלהם בתקופת משבר הקורונה: גדול הדור (50.55%); האדמו"ר שלי (39.5%); ראש הישיבה (29.9%); רב בית הכנסת (28.1%).
- כרבע מהמשיבים לסקר מציינים כי לא יפנו לאף אחת מהדמויות התורניות בשאלה בנושא התנהלות בזמן קורונה. כ-40% מציינים כי יפנו שאלה כזו אל גדול הדור או אל האדמו"ר, כ-20% יפנו אל רב בית הכנסת או רב השכונה. וכעשירית יפנו אל ראש הישיבה.
- נשים פחות תפנינה אל האדמו"ר ויותר אל גדול הדור בשאלות לגבי התנהלות בזמן קורונה, לעומת גברים שציינו כי יפנו באופן שווה לאדמו"ר ולגדול הדור. ניתן להסיק כי נשים ליטאיות או ספרדיות תפנינה יותר לגדול הדור מאשר נשים חסידיות שתפנינה אל האדמו"ר.
- כמו"כ, ניתן לראות כי ככל שרמת השמרנות עולה, כך האמון בסמכויות רבניות – גבוה יותר.

דמוגרפיה

מגדר

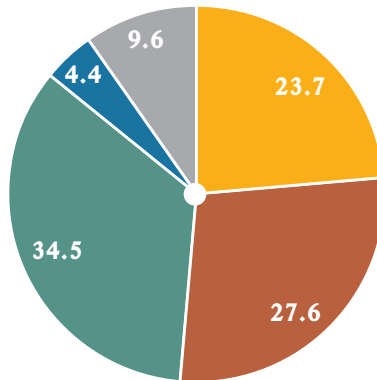
לשאלה זו ענו 1,853 משיבים



● גברים ● נשים

תת-מגזר

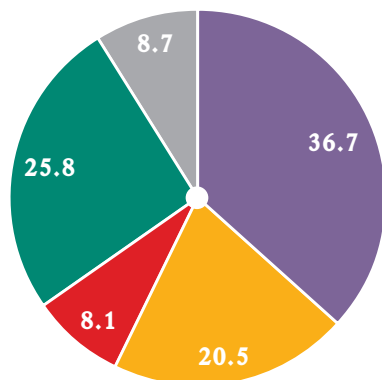
לשאלה זו ענו 1,853 משיבים



● חסיד ● ליטאי ● ספרדי ● לא חרדי ● אחר

רמת שמרנות

לשאלה זו ענו 1,853 משיבים



● שמרנית ● בין שמרנית למודרנית ● מודרנית ● קלאסית ● אחר

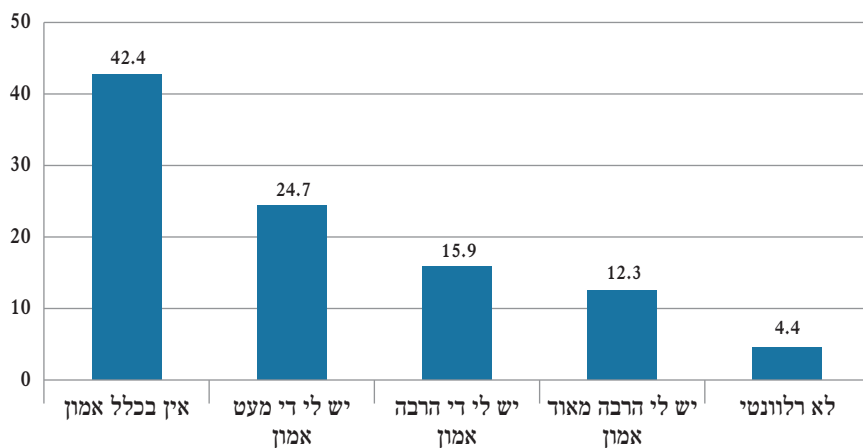
מענה לשאלות הסקר

1. אמון במוסדות או דמויות ממשלתיות – ציבוריות

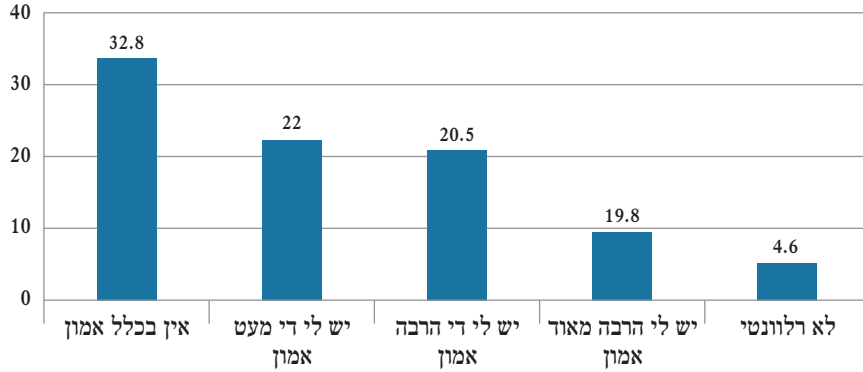
עד כמה את/ה נותן/ת אמון במוסדות הבאים?

לשאלה זו ענו 1,851 משיבים

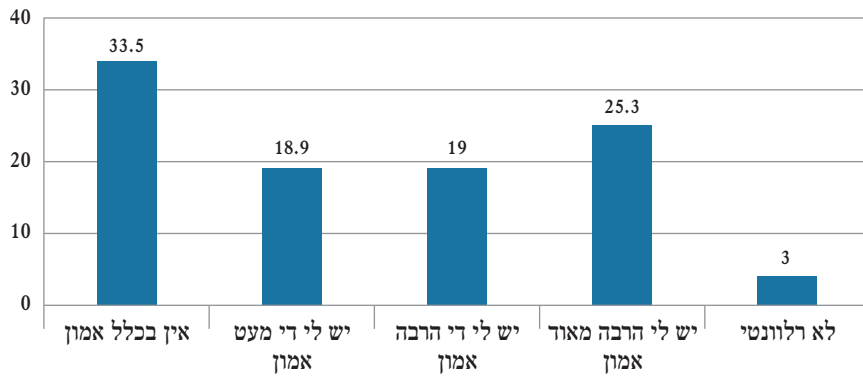
אמון בממשלת ישראל



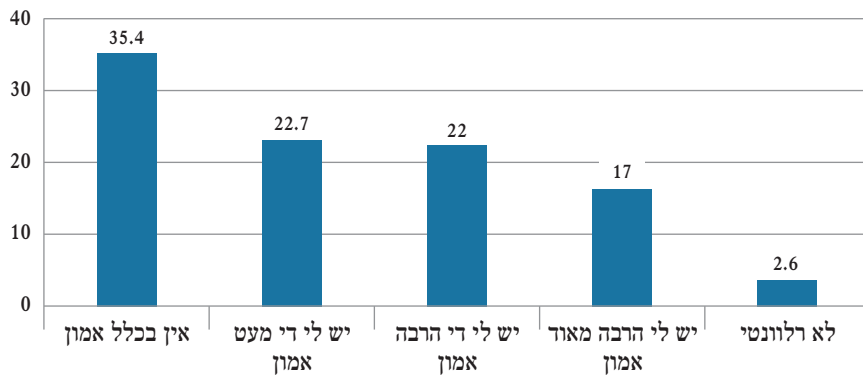
אמון בחברי הכנסת של המפלגות החרדיות



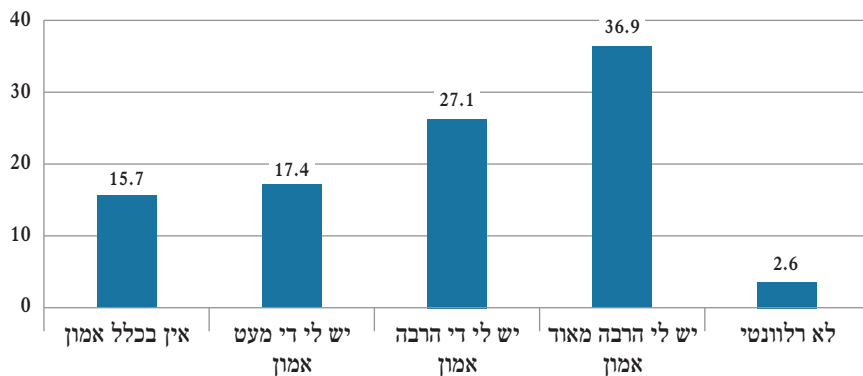
אמון בראש הממשלה



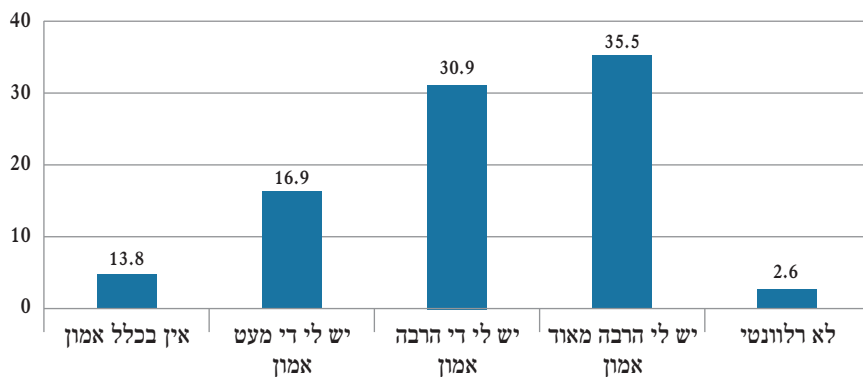
אמון במשרד הבריאות



אמון בבתי החולים והצוות הרפואי



אמון בקופות החולים והרופאים בקהילה



עד כמה את/ה נותן/ת אמון במוסדות הבאים? (N=1,851)					
לא רלוונטי	אין בכלל אמון	יש די מעט אמון	יש לי די הרבה אמון	יש לי הרבה מאוד אמון	
4.4%	42.4%	24.7%	15.9%	12.3%	ממשלת ישראל
4.6%	32.8%	22%	20.5%	19.8%	חברי הכנסת של המפלגות החרדיות
3%	33.5%	18.9%	19%	25.3%	ראש הממשלה
2.6%	35.4%	22.7%	22%	17%	משרד הבריאות
2.6%	15.7%	17.4%	27.1%	36.9%	בתי החולים והצוות הרפואי
2.6%	13.8%	16.9%	30.9%	35.5%	קופות החולים והרופאים בקהילה

מהנתונים עולה שיש מעט אמון במוסדות או דמויות פוליטיות ויותר אמון בדרגי השטח.

בין שלוש הגורמים הפוליטיים שצוינו בסקר: הממשלה, חברי הכנסת במפלגות החרדיות וראש הממשלה, ראש הממשלה הוא זה שמיבי הסקר נותנים בו הכי הרבה אמון (44.3%) אף יותר מהאמון שנותנים בחברי הכנסת של המפלגות החרדיות (40.3%) אם כי גם האמון בו לא חוצה את רף ה-50% וכ-33% מביעים בו חוסר אמון מוחלט, את השיעור הנמוך ביותר של האמון קיבלה הממשלה (28.2%).

את ההבדל בין אמון חלש בפוליטיקה לאמון גבוה בצוותי רפואה ניתן לראות בהבדלים בשיעורי האמון שדווחו ביחס למשרד הבריאות לעומת שיעורי האמון שדווחו ביחס לצוותים רפואיים: רק 39% ממישיבי הסקר מדווחים על אמון במשרד הבריאות, לעומת 64% שדווחו על אמון בבתי חולים. ויותר מכך, 66.4% מדווחים על אמון בקופות החולים והרופאים בקהילה.

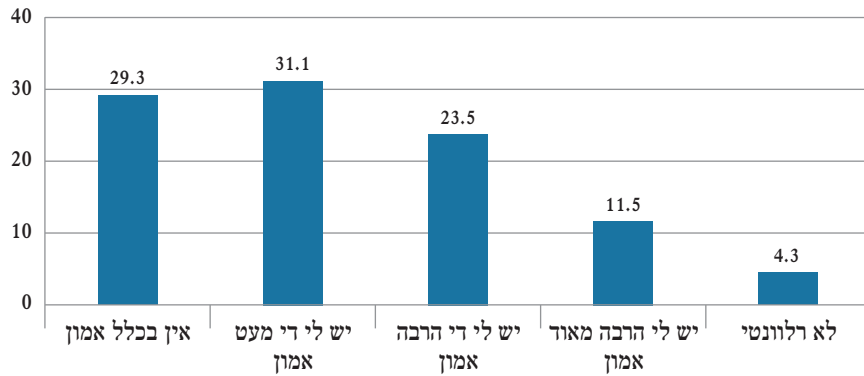
נתונים אלה מצביעים על כך שבקהילה החרדית יש אמון בדרגי השטח אך חשדנות כלפי מקבלי החלטות.

2. אמון ברשויות ובנותני שירות ציבורי לאזרחיים

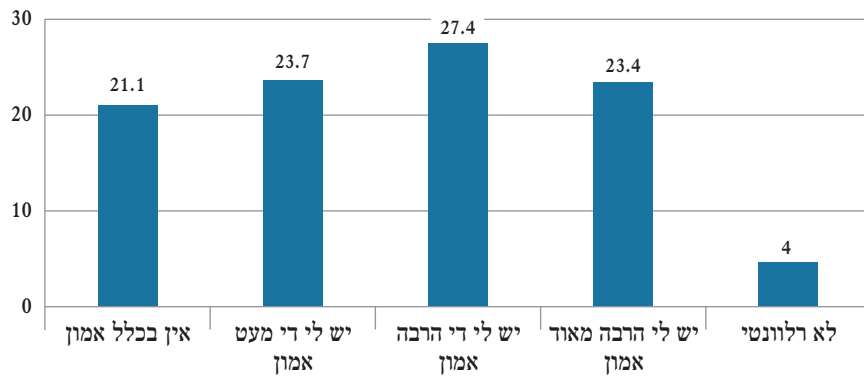
עד כמה את/ה נותן/ת אמון במוסדות הבאים?

לשאלה זו ענו 1,850 משיבים

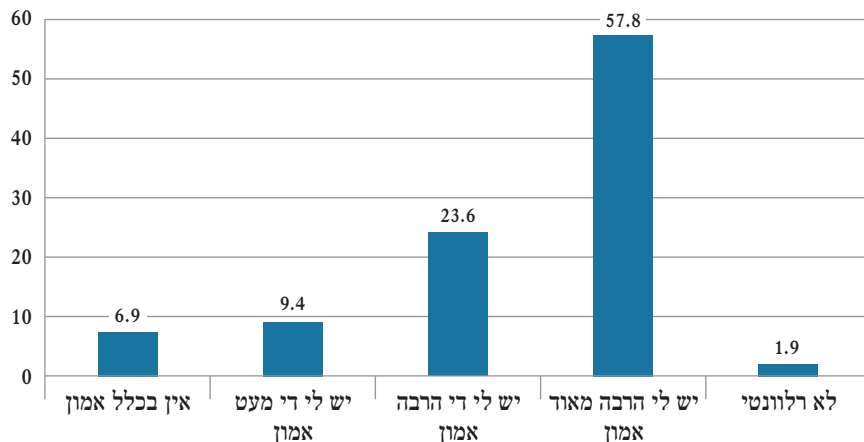
רשויות מקומיות



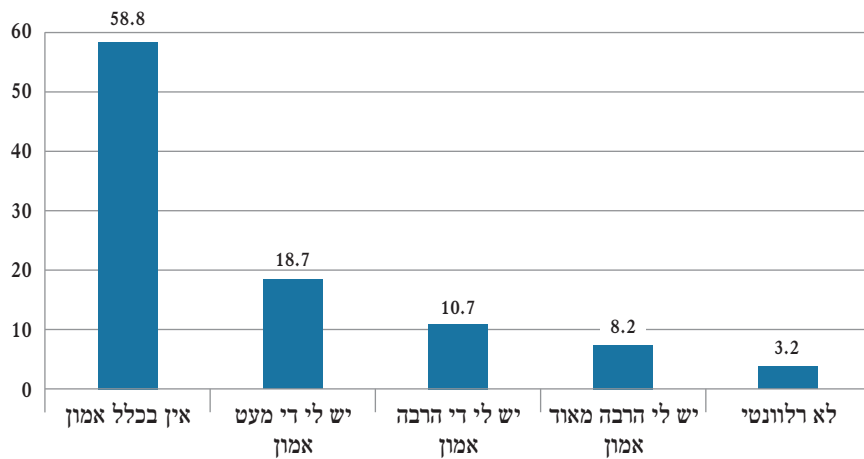
פיקוד העורף



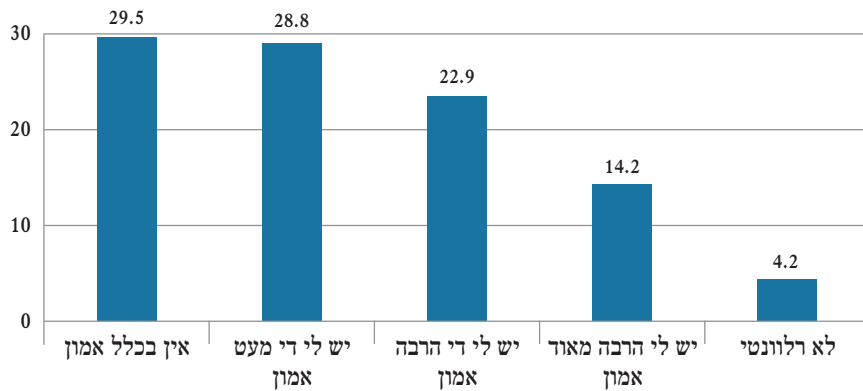
ארגוני הצלה



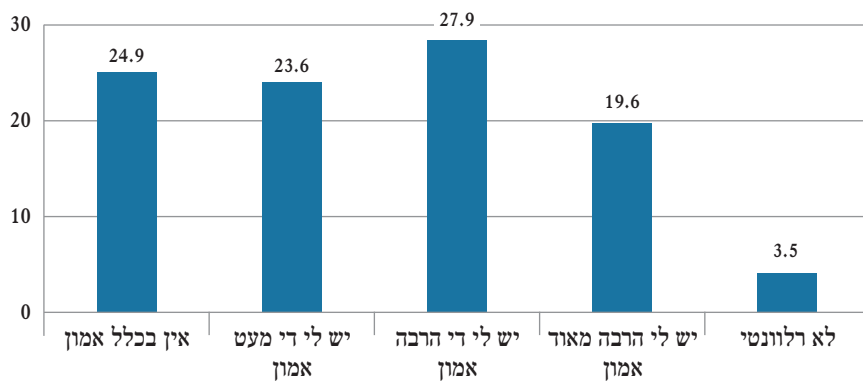
משטרת ישראל



עסקנים בקהילה



מנהלי ומנהלות מוסדות החינוך



עד כמה את/ה נותן/ת אמון במוסדות הבאים? (N=1,850)					
לא רלוונטי	אין בכלל אמון	יש דיי מעט אמון	יש לי דיי הרבה אמון	יש לי הרבה מאוד אמון	
4.3%	29.3%	31.1%	23.5%	11.5%	רשויות מקומיות
4%	21.1%	23.7%	27.4%	23.4%	פיקוד העורף
1.9%	6.9%	9.4%	23.6%	57.8%	ארגוני הצלה
3.2%	58.8%	18.7%	10.7%	8.2%	משטרת ישראל
4.2%	29.5%	28.8%	22.9%	14.2%	עסקנים בקהילה
3.5%	24.9%	23.6%	27.9%	19.6%	מנהלי ומנהלות מוסדות חינוך

בהסתכלות על נתוני האמון שניתן במוסדות השונות, ניתן לראות עקביות מסוימת ברמת האמון באנשי השטח: ארגוני הצלה, מקבלים אמון רב עם 57.8 אחוז מהמשיבים בסקר שמצהירים על אמון מלא בהם. מנגד, עסקנים, מנהלים ורשויות מקומיות לא מקבלים אמון רב. המשטרה, מקבלת הצהרת אי אמון מובהקת ממשיבי הסקר, עם 58.8% של המשיבים שאינם מאמינים כלל במוסד זה.

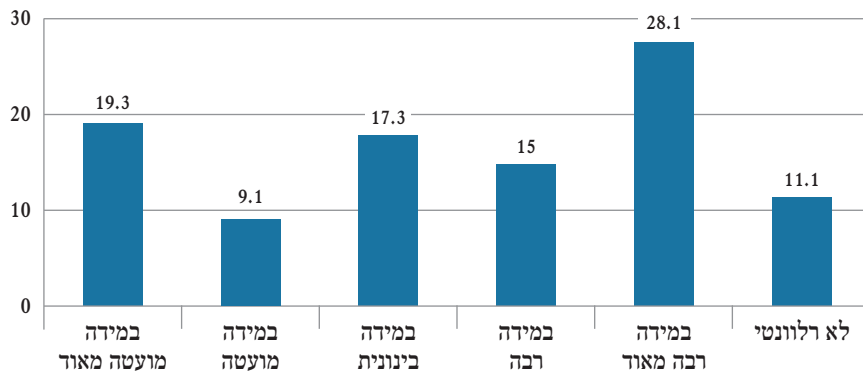
יש לציין כי מנהלי ומנהלות מוסדות החינוך, קיבלו אחוזים נמוכים של אמון ממשיבי הסקר.

3. אמון בסמכות תורנית שתזדהה עם הקשיים האישיים

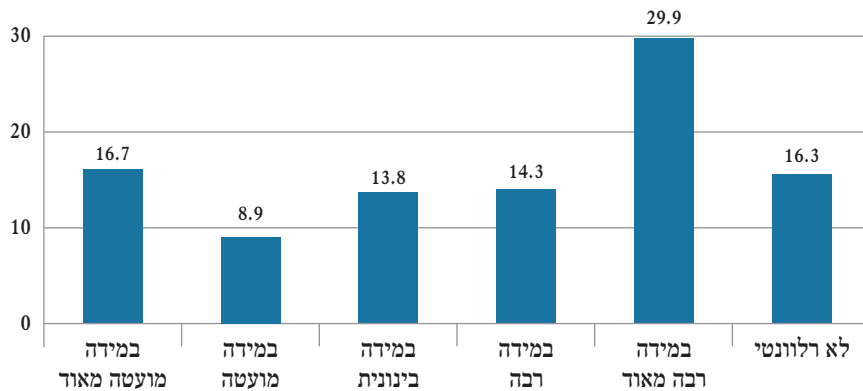
עד כמה, לתחושתך, הסמכויות התורניות הבאות יכולות להזדהות עם הקשיים האישיים שלך בתקופת משבר הקורונה?

לשאלה זו ענו 1,855 משיבים

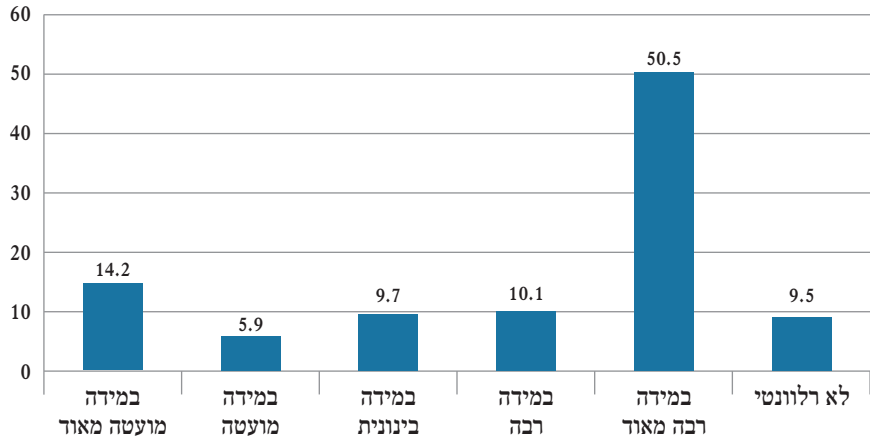
רב בית הכנסת



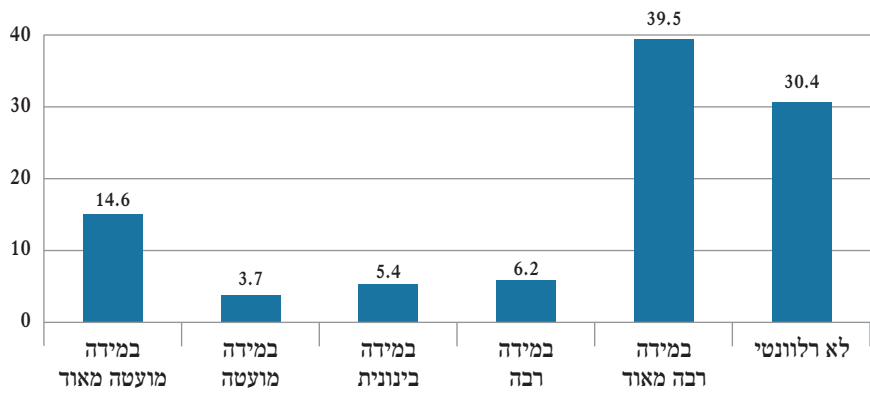
ראש הישיבה שלך/ של אישך/ של אביך



גדול הדור



האדמו"ר שלי



עד כמה, לתחושתיך, הסמכויות התורניות הבאות יכולות להזדהות עם הקשיים האישיים שלך בתקופת משבר הקורונה? (N=1,850)

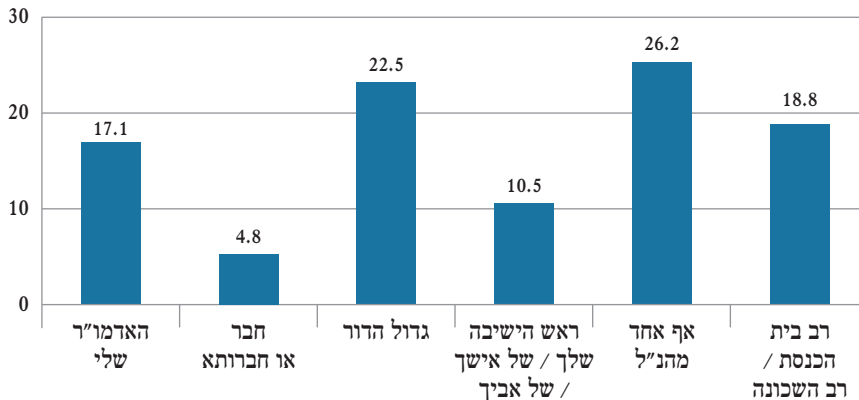
במידה רבה מאוד	במידה רבה	במידה בינונית	במידה מועטה	במידה לא רלוונטי	
28.1%	15%	17.3%	9.1%	19.3%	רב בית הכנסת
29.9%	14.3%	13.8%	8.9%	16.7%	ראש הישיבה שלך/ של אישך/ של אביך
50.5%	10.1%	9.7%	5.9%	14.2%	גדול הדור
39.5%	6.2%	5.4%	3.7%	14.6%	האדמו"ר שלי

מהתשובות לשאלה זו ניתן לראות כי ככל שהסמכות התורנית גבוהה יותר, כך משיבי הסקר נותנים בה יותר אמון, כדמות שיכולה להזדהות עם הקשיים האישיים שלהם בתקופת משבר הקורונה: גדול הדור (50.55%); האדמו"ר שלי (39.5%); ראש הישיבה (29.9%); רב בית הכנסת (28.1%).

4. סמכות תורנית לפנות אליה בשאלה לגבי התנהלות בקורונה

לאיזו סמכות תורנית תפנה בשאלות לגבי התנהלות בזמן קורונה?

לשאלה זו ענו 1,854 משיבים



כרבע מהמשיבים לסקר מציינים כי לא יפנו לאף אחת מהדמויות התורניות בשאלה בנושא התנהלות בזמן קורונה, כ-40% מציינים כי יפנו שאלה כזו אל גדול הדור או אל האדמו"ר, כ-20% יפנו אל רב בית הכנסת או רב השכונה. וכעשירית יפנו אל ראש הישיבה. אל החברותא, יפנו רק כ-5% ממשיכי הסקר בשאלה אודות התנהלות בזמן קורונה.

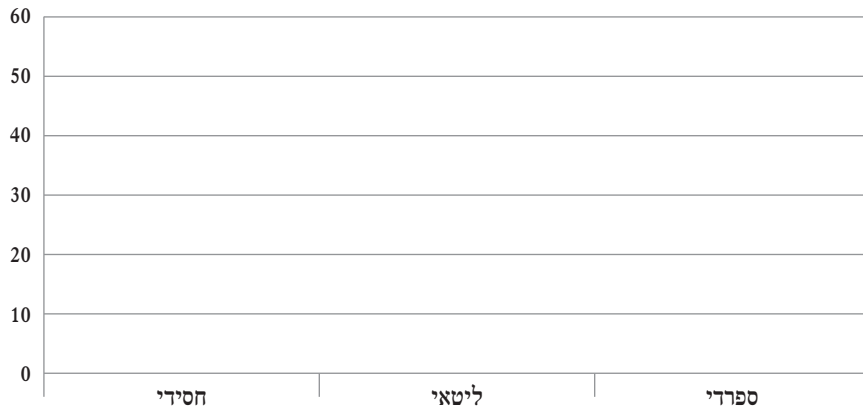
לאיזו סמכות תורנית תפנה בשאלות לגבי התנהלות בזמן קורונה? פילוח לפי מגדר



■ רב בית הכנסת / רב השכונה ■ אף אחד מהנ"ל ■ ראש הישיבה שלך / של אישך / של אביך
 ■ גדול הדור ■ חבר או חברותא ■ חבר או חברותא


נשים פחות תפנינה אל האדמו"ר ויותר אל גדול הדור בשאלות לגבי התנהלות בזמן קורונה, לעומת גברים שציינו כי יפנו באופן שווה לאדמו"ר ולגדול הדור. ניתן להסיק (גם על סמך הגרף הבא – פילוח לפי תת-מגזר) כי נשים ליטאיות או ספרדיות תפנינה יותר לגדול הדור מאשר נשים חסידיות שתפנינה אל האדמו"ר.

לאיזו סמכות תורנית תפנה בשאלות לגבי התנהלות בזמן קורונה? פילוח לפי תת-מגזר



■ רב בית הכנסת / רב השכונה ■ אף אחד מהנ"ל ■ ראש הישיבה שלך / של אישך / של אביך
■ גדול הדור ■ חבר או חברותא ■ חבר או חברותא

לאיזו סמכות תורנית תפנה בשאלות לגבי התנהלות בזמן קורונה? פילוח לפי רמת שמרנות



■ רב בית הכנסת / רב השכונה ■ אף אחד מהנ"ל ■ ראש הישיבה שלך / של אישך / של אביך
■ גדול הדור ■ חבר או חברותא ■ חבר או חברותא

ניתן לראות כי ככל שרמת השמרנות עולה, כך האמון בסמכויות רבניות- גבוה יותר (והעמודה "אף אחד מהנ"ל"- נמוכה יותר). עם זאת כרבע מהציבור החרדי לא יתייעץ עם דמויות רבניות ותורניות בשאלות הקשורות לקרונה. קרוב ל-20% מהציבור רואה ברבנים המקומיים, רבני שכונה ובית כנסת דמות בעלת סמכות ואילו כ-40% רואים בגדולי הדור ובאדמורי"ם את הדמויות הרוחניות הרלוונטיות עבורם בשאלות הקשורות להתמודדות עם הקורונה.

סקר מעקב קורונה

מס' 23

קשיים משפחתיים בתקופת הקורונה

הסקר עלה באתר "כיכר השבת"

בין התאריכים 31/12/2020 – 04/01/2021

כל הנתונים ב-%

תקציר מנהלים

בסקר זה, הסקר העשרים ושלושה מסדרת הסקרים העוסקת בחרדים וקורונה, נאסף מידע אודות קשיים משפחתיים בתקופת הקורונה בקרב הקהילה החרדית. נבחנו בו הנושאים הבאים:

1. הורות בקורונה
2. הורים מבוגרים בקורונה
3. זוגיות בקורונה
4. התא המשפחתי בקורונה
5. מצב משפחתי

מהנתונים עולה

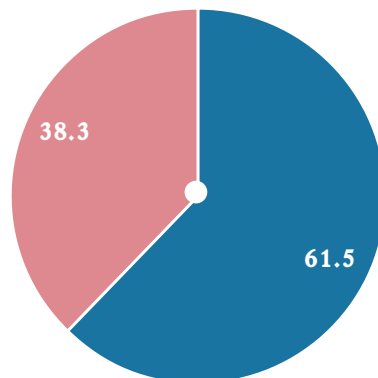
■ רוב יחסי של המשיבים לשאלה זו (38.7%) ציינו כי בתקופת הקורונה הם מוצאים זמן רב יותר לילדיהם. עם זאת, רוב גדול יותר מסכים כי בתקופת הקורונה עולים יותר קשיים בחינוך הילדים. אחוז דומה של משיבים מציינים כי על אף שהתקופה הייתה מאתגרת – זו הייתה תקופה של צמיחה.

- רוב יחסי של משיבי הסקר (49.1%) מציינים כי הם חווים דאגה גדולה להוריהם בתקופת הקורונה. 38.9% מציינים קושי שלא לבקר את ההורים בתקופה זו.
- במקביל, רוב המשיבים ששאלת המגורים אצל ההורים הייתה רלוונטית עבורם ציינו כי היו להם יותר קשיים במגורים אצל ההורים בתקופת הקורונה. עם זאת, חלק גדול ציינו כי לא חוו קשיים כאלה.
- זוגיות בקורונה: 38.6% מהמשיבים מרגישים שתקופת הקורונה חיזקה את הקשר הזוגי, או הייתה הזדמנות לצמיחה. רק 11.5% מדווחים על כך שבתקופה זו הועצמו קשיים בזוגיות. אין הבדלים משמעותיים בין מה שדווחו הנשים למה שדווחו הגברים.
- לרוב המשיבים תקופת הקורונה לא השפיעה לרעה על הדינמיקה של התא המשפחתי. להיפך, 38.7% אף מדווחים שהתא המשפחתי התחזק בתקופת הקורונה.
- מעל מחצית מהמשיבים מכירים מציאות של משפחות בהן הועצמו הקשיים המשפחתיים בעקבות התקופה.

דמוגרפיה

מגדר

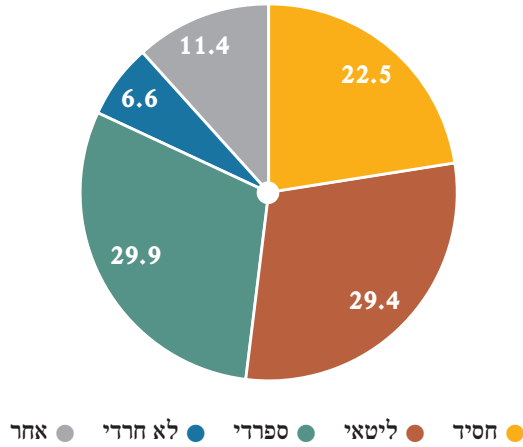
לשאלה זו ענו 974 משיבים



● גברים ● נשים

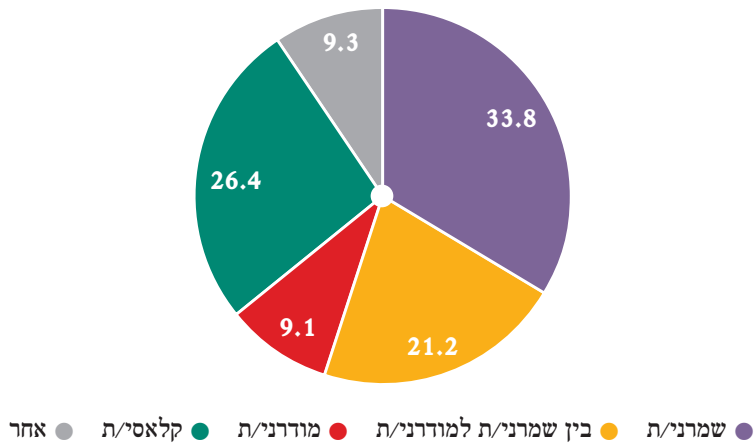
תת-מגזר

לשאלה זו ענו 974 משיבים



רמת שמרנות

לשאלה זו ענו 975 משיבים



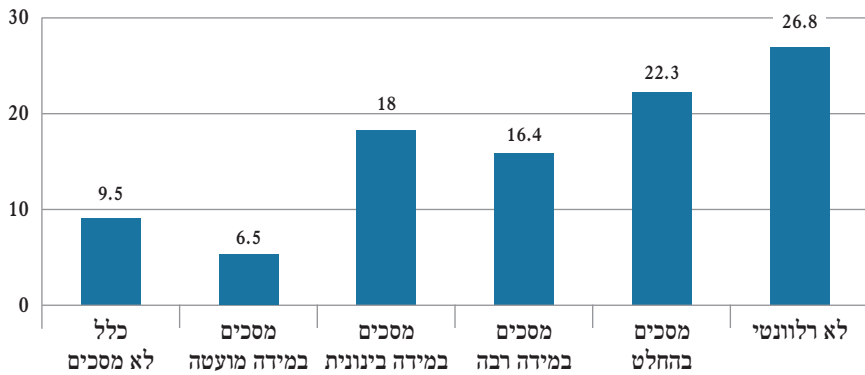
מענה לשאלות הסקר

1. הורות בקורונה

עד כמה את/ה מסכימ/ה עם ההיגדים הבאים?

לשאלה זו ענו 972 משיבים

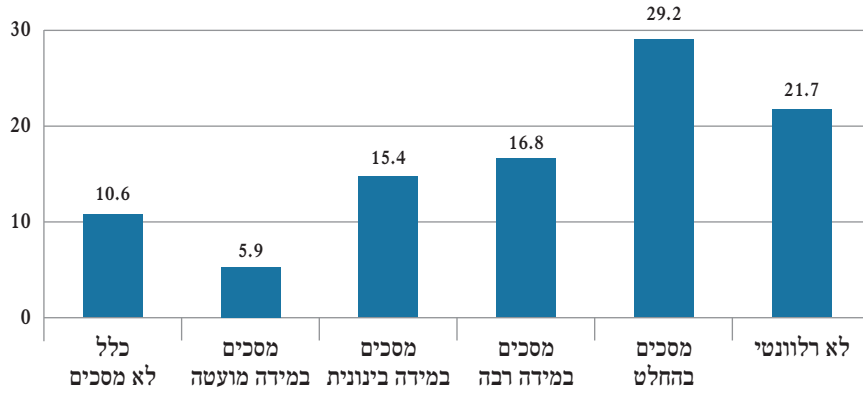
בתקופת הקורונה אני מוצא יותר זמן לילדיי



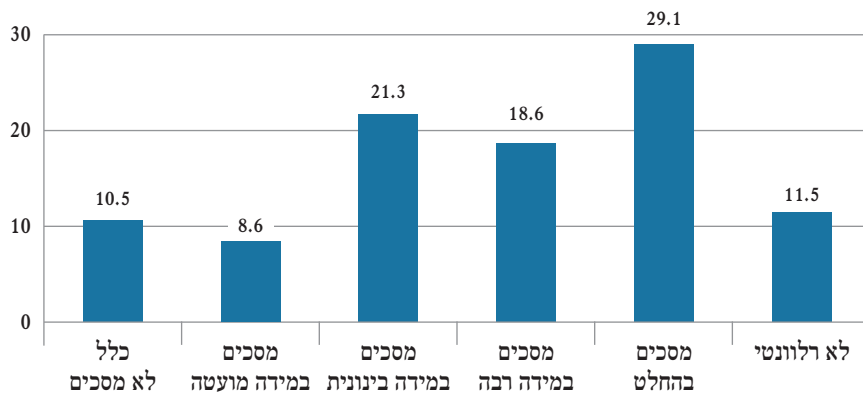
בתקופת הקורונה אני מוצא יותר זמן לילדיי: פילוח לפי מגדר



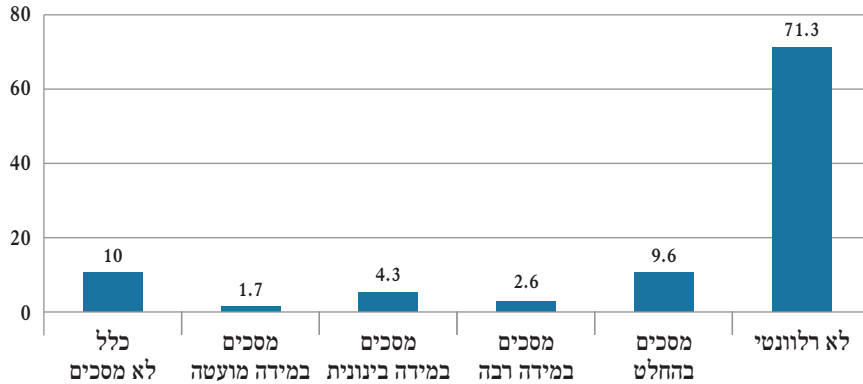
בתקופת הקורונה עולים יותר קשיים בחינוך הילדים



תקופת הקורונה היא תקופה מאתגרת אך צמחנו ממנה



חוויתי קושי עם ילד עם צרכים מיוחדים



רוב יחסי של המשיבים לשאלה זו ציינו כי בתקופת הקורונה הם מוצאים זמן רב יותר לילדיהם ("בהחלט" או "במידה רבה"). עם זאת, רוב גדול יותר (46%) מסכימים ("בהחלט" או "במידה רבה") כי בתקופת הקורונה עולים יותר קשיים בחינוך הילדים. אחוז דומה של משיבים (47.7%) מציינים כי על אף שהתקופה הייתה מאתגרת – זו הייתה תקופה של צמיחה.

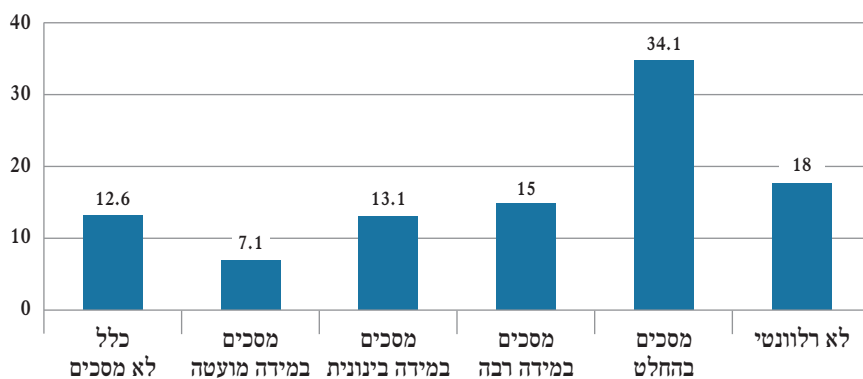
מבין אלה ששאלה אודות ילד בעל צרכים מיוחדים הייתה רלוונטית עבורם (כ-30% מכלל משיבי הסקר) כחצי מהם ציינו כי חוו קושי עם הילד, וכחציים ציינו כי לא חוו קושי מיוחד בתקופה זו על הילד בעל צרכים מיוחדים.

2. הורים מבוגרים בקורונה

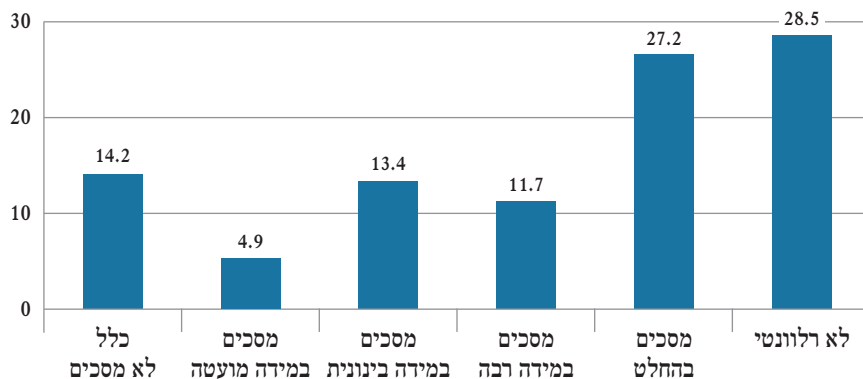
עד כמה את/ה מסכימ/ה עם ההיגדים הבאים?

לשאלה זו ענו 975 משיבים


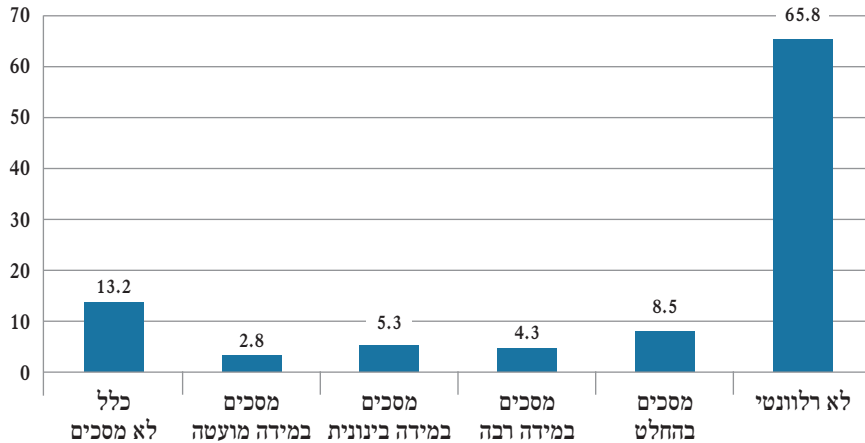
בתקופת הקורונה אני חווה דאגה גדולה להוריי



בתקופת הקורונה אני חווה קושי שלא לבקר את ההורים



בתקופת הקורונה המגורים אצל ההורים היו לי קשים יותר



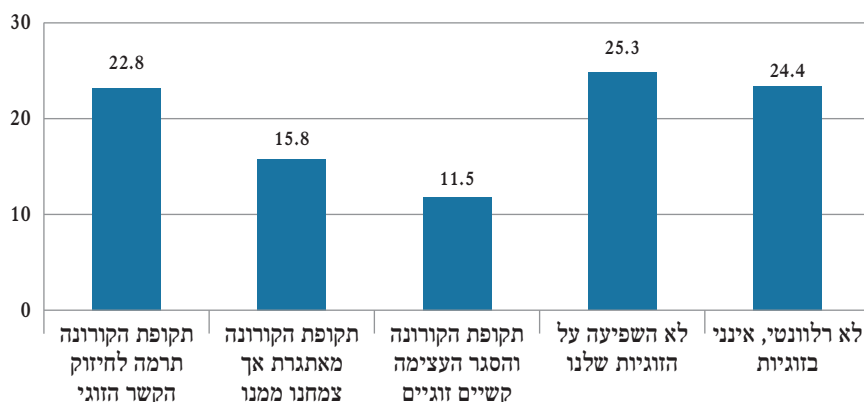
■ לא רלוונטי
 ■ מסכים במידה בינונית
 ■ מסכים במידה מועטה
 ■ כלל לא מסכים
■ מסכים במידה רבה

רוב יחסי של משיבי הסקר (49.1%) מציינים כי הם חווים דאגה גדולה להוריהם בתקופת הקורונה. 38.9% מציינים קושי שלא לבקר את ההורים בתקופה זו. במקביל, רוב המשיבים ששאלת המגורים אצל ההורים הייתה רלוונטית עבורם ציינו כי היו להם יותר קשיים במגורים אצל ההורים בתקופת הקורונה. עם זאת, חלק גדול ציינו כי לא חוו קשיים כאלה.


3. זוגיות בקורונה

איזה משפט מתאר הכי נכון את האופן בו השפיעה תקופת הקורונה על הזוגיות שלכם?

לשאלה זו ענו 974 משיבים



מהנתונים עולה כי 38.6% מהמשיבים מרגישים שתקופת הקורונה חיזקה את הקשר הזוגי, או הייתה הזדמנות לצמיחה. רק 11.5% מדווחים על כך שבתקופה זו הועצמו קשיים בזוגיות.



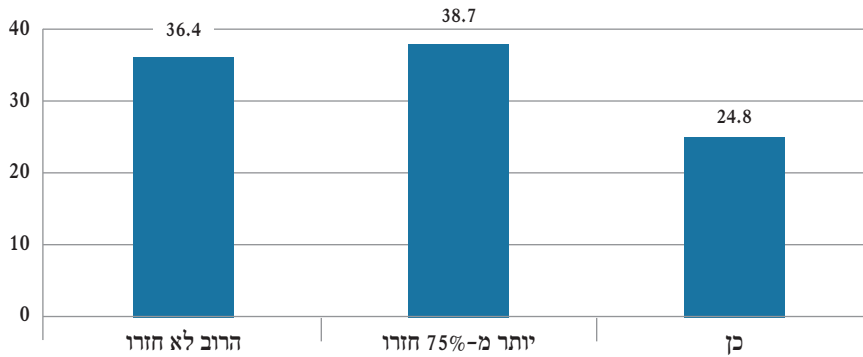
■ לא השפיעה על הזוגיות שלנו ■ תקופת הקורונה והסגר העצימה קשיים זוגיים
■ לא רלוונטי, אינני בזוגיות ■ תקופת הקורונה מאתגרת אך צמחנו ממנו
■ תקופת הקורונה תרמה לחיזוק הקשר הזוגי

אין הבדלים משמעותיים בין מה הדווח של הנשים לדווח של הגברים.

4. התא המשפחתי בקורונה

אנא השלם/השלימי את המשפט: התא המשפחתי שלנו...

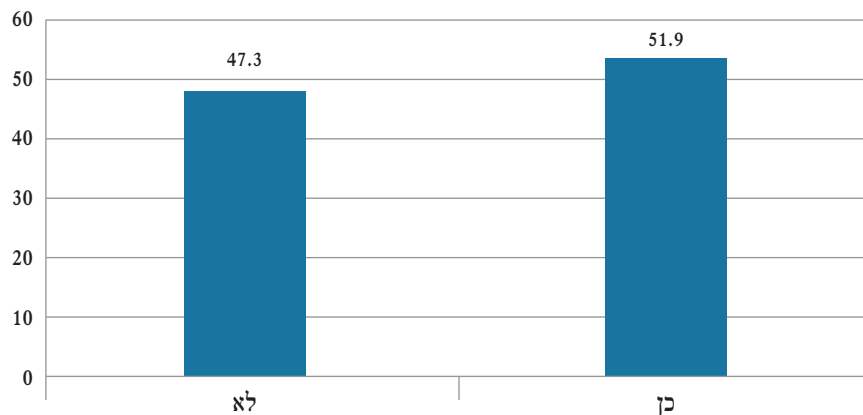
לשאלה זו ענו 975 משיבים



על פי הנתונים בשאלה, לרוב המשיבים תקופת הקורונה לא השפיעה לרעה על הדינמיקה של התא המשפחתי. להיפך, 38.7% אף מדווחים שהתא המשפחתי התחזק בתקופת הקורונה.

האם ידוע לך על משפחות בהם קשיים משפחתיים הועצמו בעקבות התקופה?

לשאלה זו ענו 969 משיבים



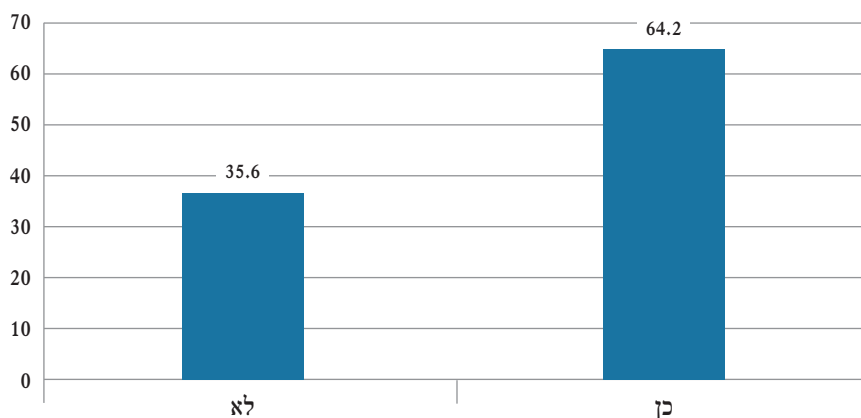
מעל מחצית מהמשיבים מכירים מציאות של משפחות בהן הועצמו הקשיים המשפחתיים בעקבות התקופה שאלה עקיפה זו נבחרה על ידי עורכי הסקר כדי לנסות לזהות אנשים שלא מדווחים עצמית על קשיים משפחתיים אבל כן מזהים עלייה בקשיים אלו. הכוונה לקשיים כגון אלימות במשפחה, תופעה שלפי דווחי הארגונים המטפלים בה – חלה עלייה גדולה מאוד בפניות בתחום זה מאז פרוץ הקורונה.

5. מצב משפחתי

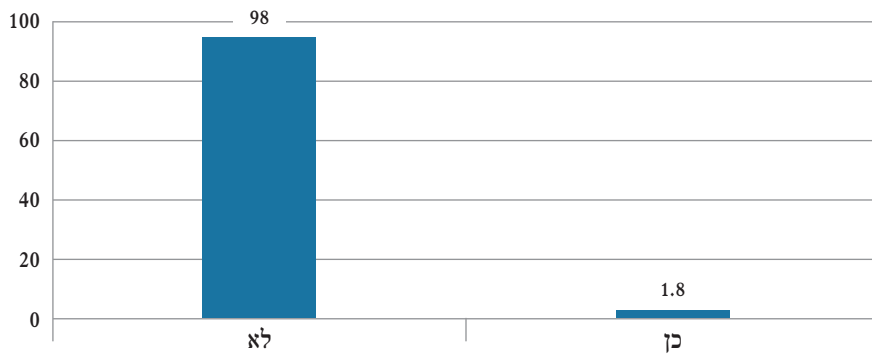
איזה מהבאים נכון לגביך?

לשאלה זו ענו 974 משיבים

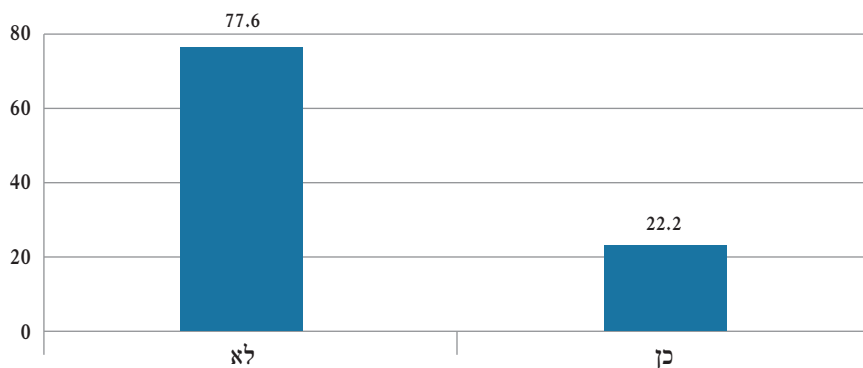
אני נשוי/אה והורה לילד/ים



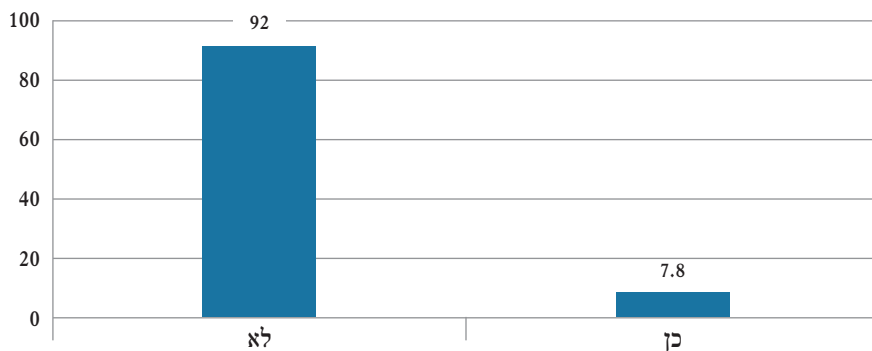
אני הורה במשפחה חד הורית



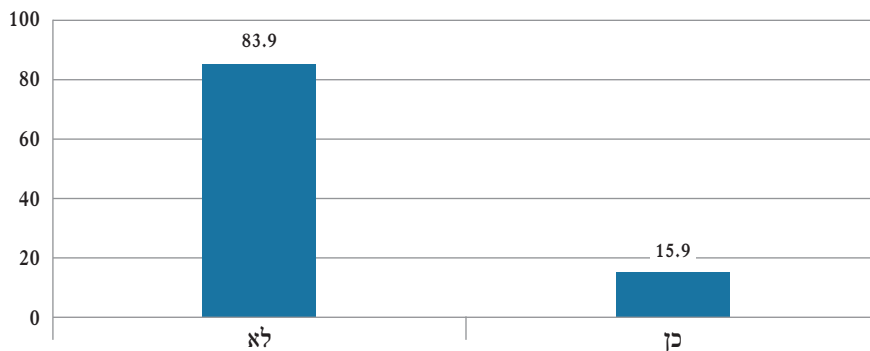
יש לי הורים בקבוצת סיכון



יש לי בן משפחה גרעינית בקבוצת סיכון



אני רווק/ה גר אצל ההורים



התפלגות מצב משפחתי של משיבי הסקר	
64.2%	נשואים והורים לילדים
1.8%	הורים במשפחה חד הורית
22.2%	יש הורים בקבוצת סיכון
7.8%	יש בן משפחה גרעינית בקבוצת סיכון
15.9%	רווק/ה גר אצל ההורים

סקר מעקב קורונה

מס' 24

פגעי הטכנולוגיה בעקבות משבר הקורונה

הסקר עלה באתר "כיכר השבת"

בין התאריכים 04/01/2021 – 10/01/2021

כל הנתונים ב-%

תקציר מנהלים

בסקר זה, הסקר העשרים וארבעה מסדרת הסקרים העוסקת בחרדים וקורונה, נאסף מידע אודות פגעי הטכנולוגיה בעקבות משבר הקורונה בקרב הקהילה החרדית. נבחנו בו הנושאים הבאים:

1. גישה לאינטרנט: לפני פרוץ הקורונה וכיום.
2. גישת ילדים לאינטרנט: לפני פרוץ הקורונה וכיום.
3. ערעור ערכי חינוך או רמה רוחנית עקב שימוש בטכנולוגיה בתקופת הקורונה.
4. כיצד להתמודד עם שימוש פרוץ של ילדים בטכנולוגיה?
5. חרטה בעקבות הכנסת שימוש באינטרנט.
6. הבעייתיות בשימוש באינטרנט.

מהנתונים עולה

- מהתשובות לסקר ניתן לראות כי חלה עלייה בשימוש באינטרנט במגזר החרדי הן אצל מבוגרים והן אצל ילדים.
- לפני תחילת משבר הקורונה ל-16.2% מכלל המשיבים לא הייתה גישה לאינטרנט, וכיום, במהלך משבר הקורונה, רק 7% מציינים כי אין להם גישה לאינטרנט.

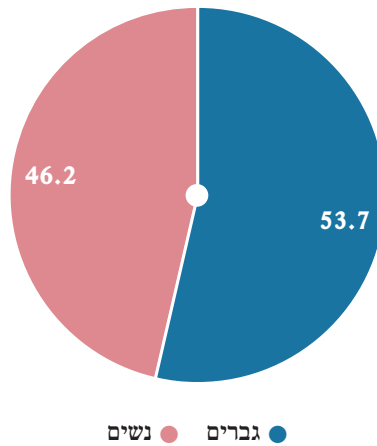
- אצל כלל המשיבים, ברמת שמרנות שונה, נראית עלייה משמעותית בשימוש באינטרנט. עם זאת, ככל שרמת השמרנות גבוהה יותר – רמת הסינון של האינטרנט גבוהה יותר.
- כמות המשתמשים באינטרנט ללא סינון, או עם סינון מינימלי עלתה מהתקופה שלפני משבר הקורונה (35%) ועד היום (43.2%).
- כמו"כ, משיעור של 47.7% ילדים שלא חשופים לאינטרנט לפני פרוץ הקורונה, חלה ירידה במהלך תקופת הקורונה ל-34.5% מהילדים שאינם חשופים כיום לאינטרנט.
- המשיבים מרווחים כי חל ערעור בערכי החינוך או ברמה הרוחנית שלהם עקב שימוש בטכנולוגיה בתקופת הקורונה. כן נמצא כי דעותיהם או חוויותיהם של כשליש מהמשיבים לסקר השתנו בעקבות חיבור לרשת האינטרנט.
- יותר מ-50% מהמשיבים ציינו כי נאלצו לחרוג או להגמיש את הכללים החינוכיים שלהם בנושא הטכנולוגיה בשל אתגרי הקורונה.
- חלק ניכר מן המשיבים ציינו כי החיבור הנוכחי לאינטרנט פגע ברוחניות שלהם (37.3%), או של מי מבני משפחתם (38.2%).
- צורת ההתמודדות המוצעת כנגד שימוש פרוץ של ילדים בטכנולוגיה היא לאפשר שימוש רק בתכנים חינוכיים (32.7% מהמשיבים), להוות דוגמא אישית (25.8%), להוציא מיידית את האינטרנט (23.1%) או להגביל את שעות השימוש (18.5%).
- כ-60% מהמשיבים מסכימים כי קשה עד בלתי אפשרי להוציא את האינטרנט מהבית לאחר שהכניסו אותו.
- 37.7% מהמשיבים לסקר מתחרטים על כך שהכניסו אינטרנט הביתה. עם זאת, מעט יותר ממחציתם – אינם מתחרטים על כך. בפילוח לפי תת-מגזר נמצא כי הליטאים הצהירו בשיעור הנמוך ביותר על חרטה בעקבות הכנסת האינטרנט הביתה.
- 9% מכלל המשיבים לסקר ציינו שאין להם אינטרנט בבית. כאשר המגזר החסידי הוא עם האחוז הגבוה ביותר של אנשים ללא אינטרנט (16.3% מכלל החסידים המשיבים לסקר). גם לפני תחילת משבר הקורונה – אצל החסידים נמצא השיעור הגבוה ביותר של אלה שאין ברשותם אינטרנט.

■ כמחצית מהמשיבים מציינים את בזבוז הזמן ובעיית ההתמכרות כבעייתיות המרכזית בשימוש באינטרנט. כמו"כ בעיות צניעות וחשיפה לידע לא מבוקר הן בעיות המטרידות את המשיבים לסקר כבעיות מרכזיות בשימוש באינטרנט.

דמוגרפיה

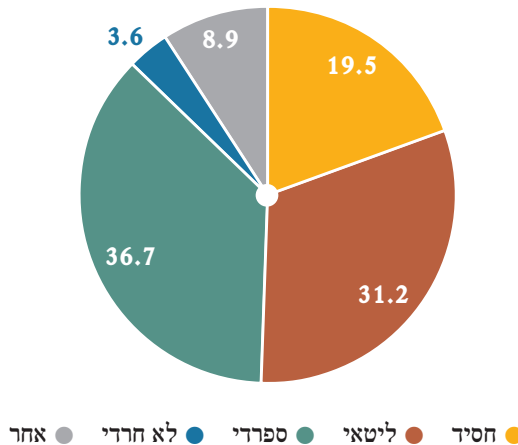
מגדר

לשאלה זו ענו 752 משיבים



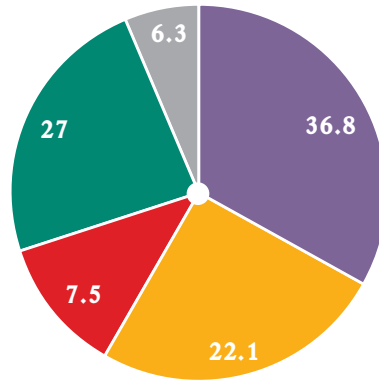
תת-מגזר

לשאלה זו ענו 752 משיבים



רמת שמרנות

לשאלה זו ענו 751 משיבים



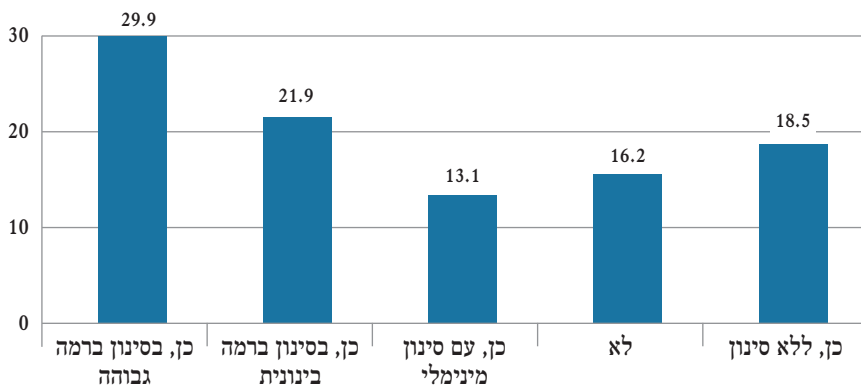
● שמרנית ● בין שמרנית למודרנית ● מודרנית ● קלאסית ● אחר

מענה לשאלות הסקר

1. גישה לאינטרנט: לפני פרוץ הקורונה וכיום

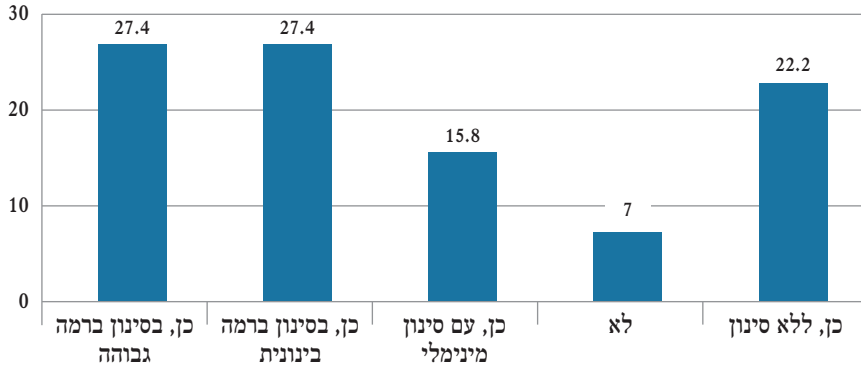
האם היתה לך גישה לאינטרנט לפני תקופת הקורונה?

לשאלה זו ענו 750 משיבים



האם יש לך גישה לאינטרנט כיום?

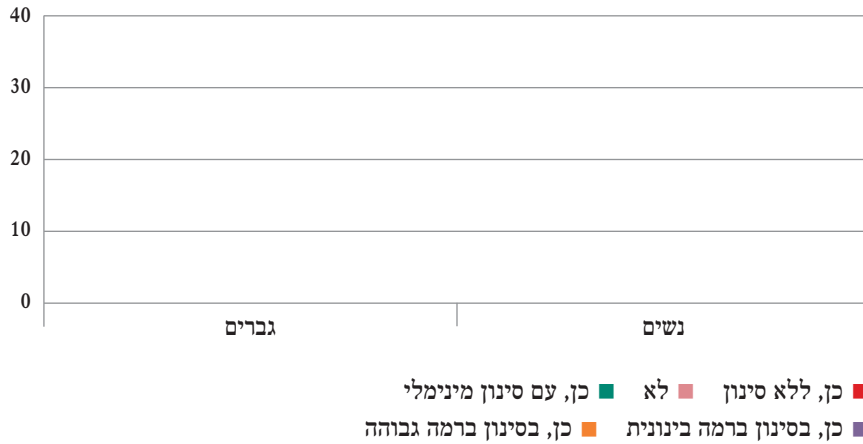
לשאלה זו ענו 751 משיבים



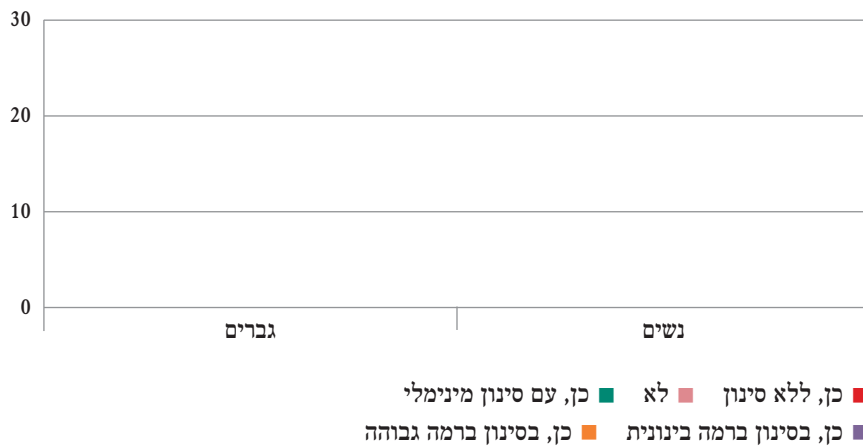
גישה לאינטרנט לפני משבר הקורונה וכיום		
גישה לאינטרנט כיום (N=751)	גישה לאינטרנט לפני תקופת הקורונה (N=750)	
22.2%	18.5%	כן, ללא סינון
15.8%	13.1%	כן, עם סינון מינימלי
27.4%	21.9%	כן, סינון ברמה בינונית
27.4%	29.9%	כן, סינון ברמה גבוהה
7%	16.2%	ללא גישה לאינטרנט

גישה לאינטרנט לפני פרוץ הקורונה וכיום: פילוח לפי מגדר

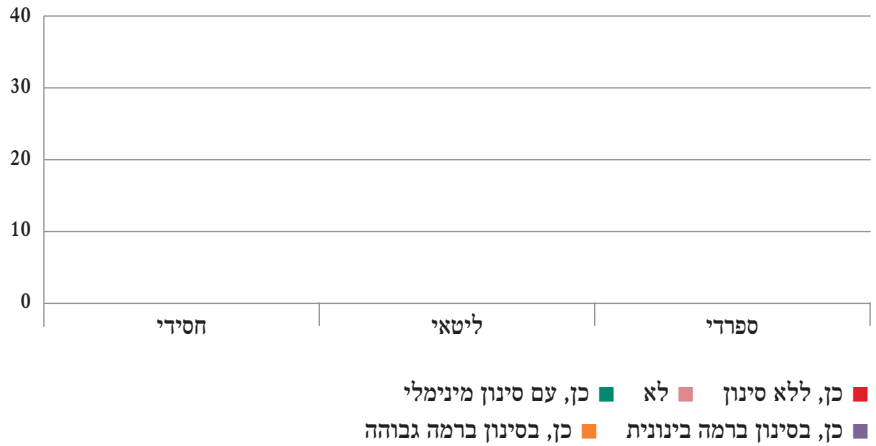
האם הייתה לך גישה לאינטרנט לפני תקופת הקורונה? פילוח לפי מגדר



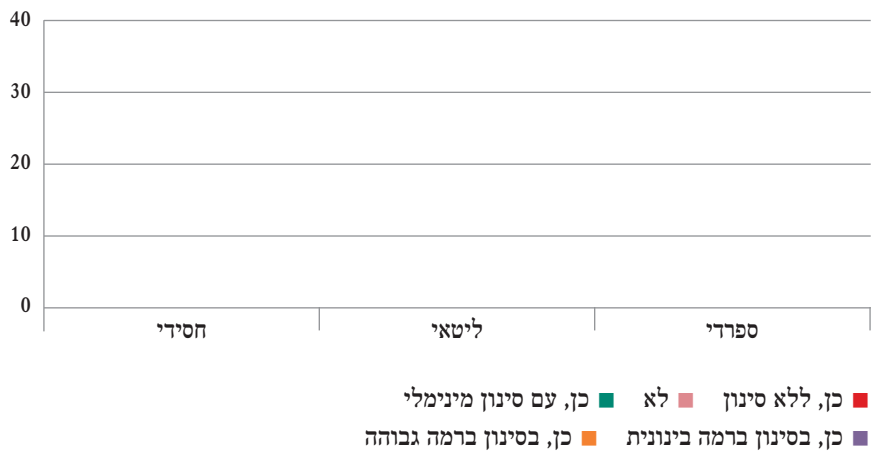
האם יש לך גישה לאינטרנט כיום? פילוח לפי מגדר




גישה לאינטרנט לפני פרוץ הקורונה וכיום: פילוח לפי תתי-מגזר
האם הייתה לך גישה לאינטרנט לפני תקופת הקורונה? פילוח לפי תתי-מגזר



האם יש לך גישה לאינטרנט כיום? פילוח לפי תתי-מגזר



גישה לאינטרנט לפני פרוץ הקורונה וכיום: פילוח לפי רמת שמרנות
האם הייתה לך גישה לאינטרנט לפני תקופת הקורונה? פילוח לפי רמת שמרנות



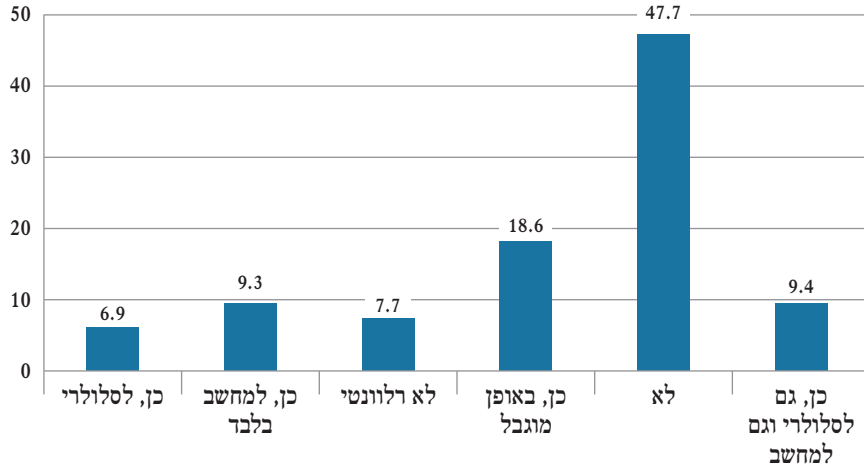
האם יש לך גישה לאינטרנט כיום? פילוח לפי רמת שמרנות



2. גישת ילדים לאינטרנט: לפני פרוץ הקורונה וכיום

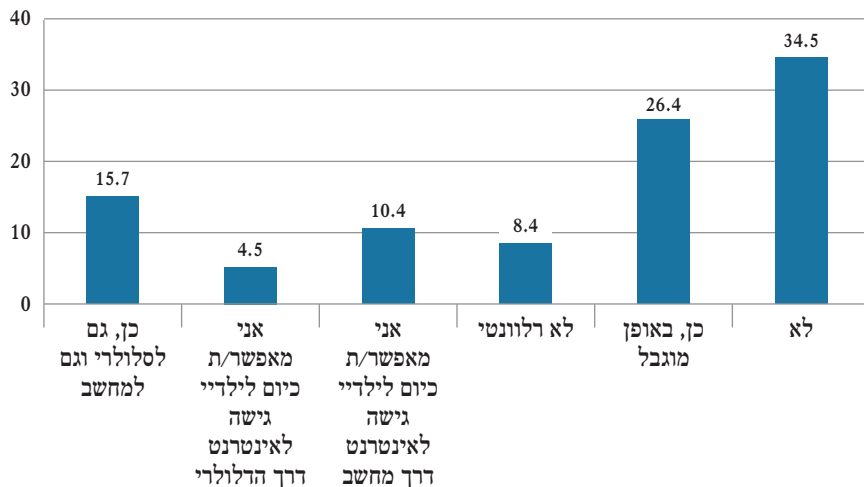
האם לילדיך הייתה גישה לאינטרנט דרך הפלאפון / מחשב לפני תחילת תקופת הקורונה?

לשאלה זו ענו 750 משיבים



האם לילדיך ישנה כיום גישה לאינטרנט דרך הפלאפון / מחשב?

לשאלה זו ענו 752 משיבים

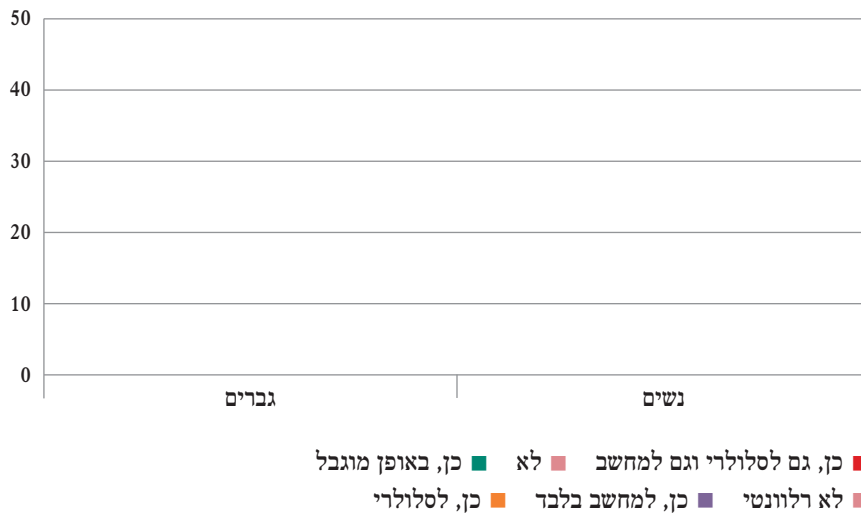


גישת ילדים לאינטרנט לפני משבר הקורונה וכיום		
גישת ילדים לאינטרנט לפני תקופת הקורונה (N=750)	גישת ילדים לאינטרנט כיום (N=752)	
9.4%	15.7%	כן, גם לפלאפון וגם למחשב
6.9%	4.5%	כן, לסלולרי
9.3%	10.4%	כן, למחשב בלבד
18.6%	26.4%	כן, באופן מוגבל
47.7%	34.5%	לא גישה לאינטרנט

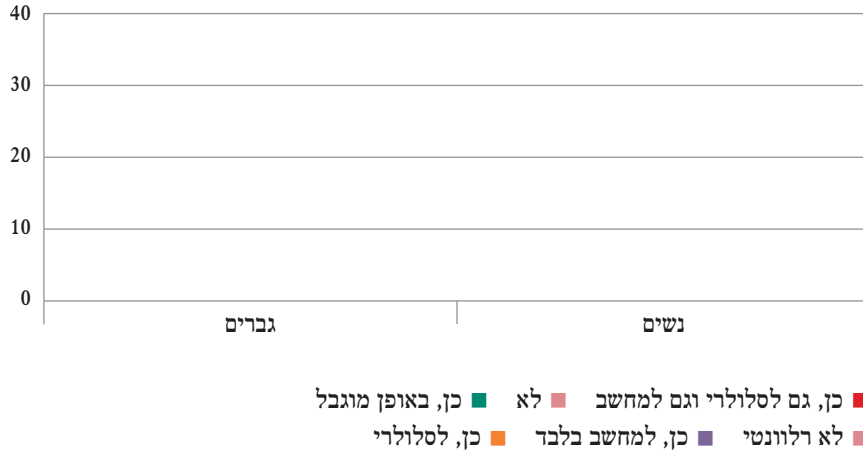
משיעור של 47.7% ילדים שלא חשופים לאינטרנט, חלה ירידה במהלך תקופת הקורונה ל 34.5% מהילדים שאינם חשופים לאינטרנט.

גישת ילדים לאינטרנט לפני פרוץ הקורונה וכיום: פילוח לפי מגדר

האם לילדיך הייתה גישה לאינטרנט דרך הפלאפון / מחשב לפני תחילת תקופת הקורונה? פילוח לפי מגדר

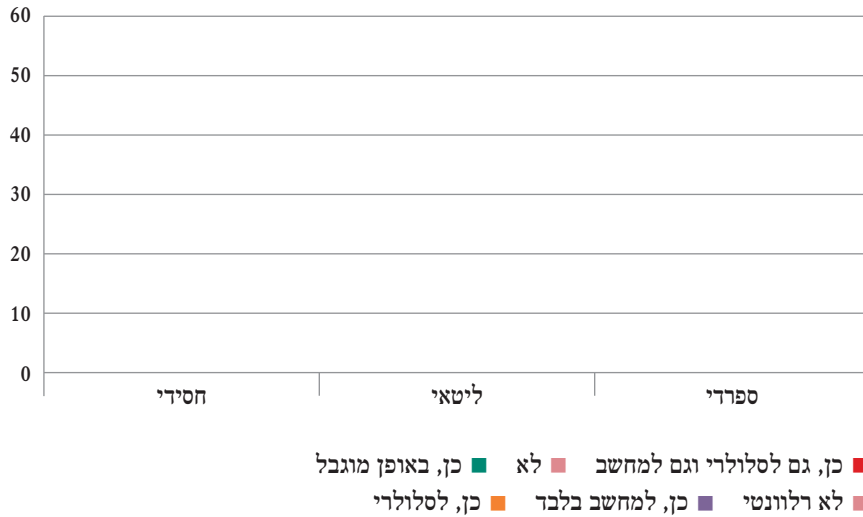


האם לילדיך ישנה כיום גישה לאינטרנט דרך הפלאפון / מחשב? פילוח לפי מגדר

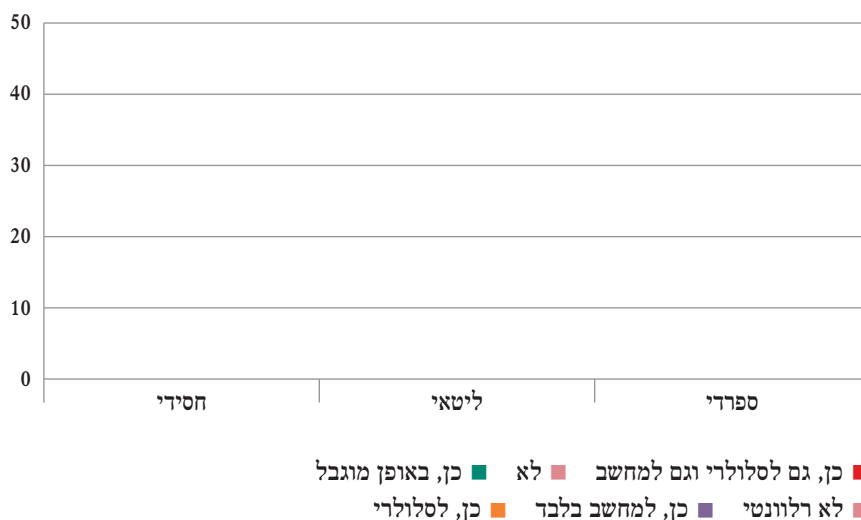


גישת ילדים לאינטרנט לפני פרוץ הקורונה וכיום: פילוח לפי תתי-מגזר

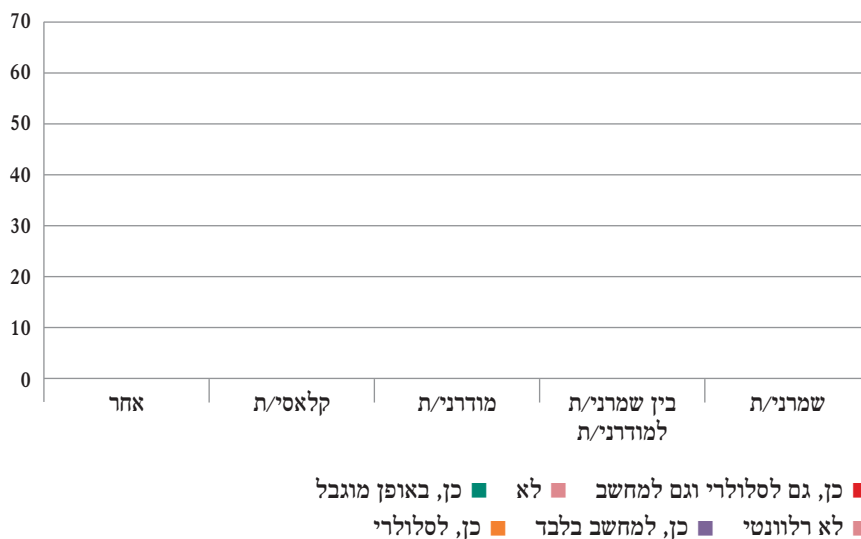
האם לילדיך הייתה גישה לאינטרנט דרך הפלאפון / מחשב לפני תחילת תקופת הקורונה? פילוח לפי תתי-מגזר




האם לילדיך ישנה כיום גישה לאינטרנט דרך הפלאפון / מחשב? פילוח לפי תתי-מגזר



גישת ילדים לאינטרנט לפני פרוץ הקורונה וכיום: פילוח לפי רמת שמרנות האם לילדיך הייתה גישה לאינטרנט דרך הפלאפון / מחשב לפני תחילת תקופת הקורונה? פילוח לפי רמת שמרנות



האם לילדיך ישנה כיום גישה לאינטרנט דרך הפלאפון / מחשב? פילוח לפי רמת שמרנות

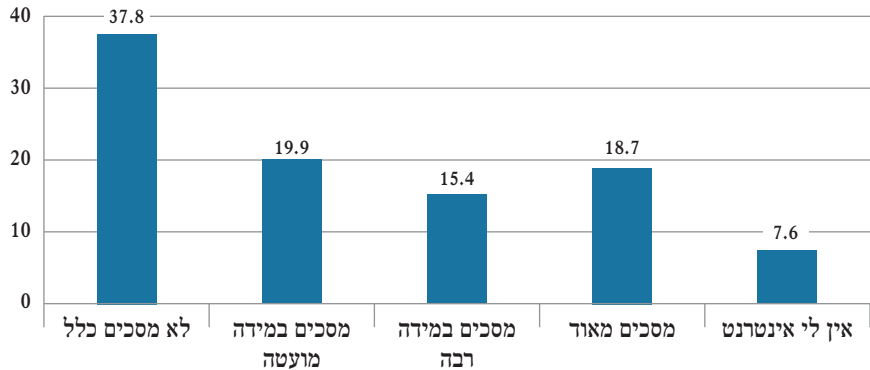


■ כן, גם לסלולרי וגם למחשב ■ לא
■ לא רלוונטי ■ כן, למחשב בלבד ■ כן, באופן מוגבל
■ כן, לסלולרי

3. ערעור ערכי חינוך או רמה רוחנית עקב שימוש בטכנולוגיה בתקופת הקורונה

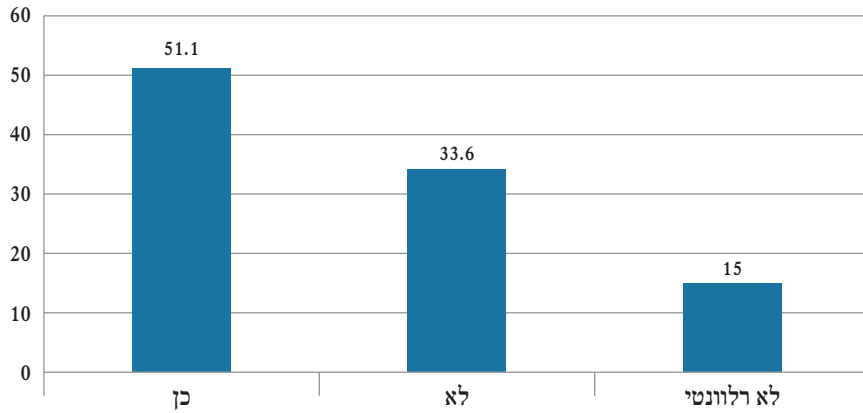
חיבור לרשת האינטרנט שינה את דעותי/חוויותי באופן משמעותי

לשאלה זו ענו 749 משיבים



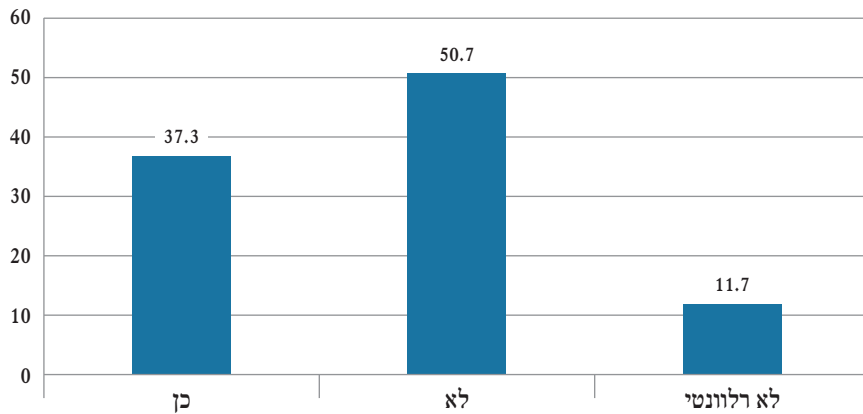
האם בשל אתגרי הקורונה נאלצת לחרוג או להגמיש את הכללים החינוכיים שלך בנושא הטכנולוגיה?

לשאלה זו ענו 751 משיבים



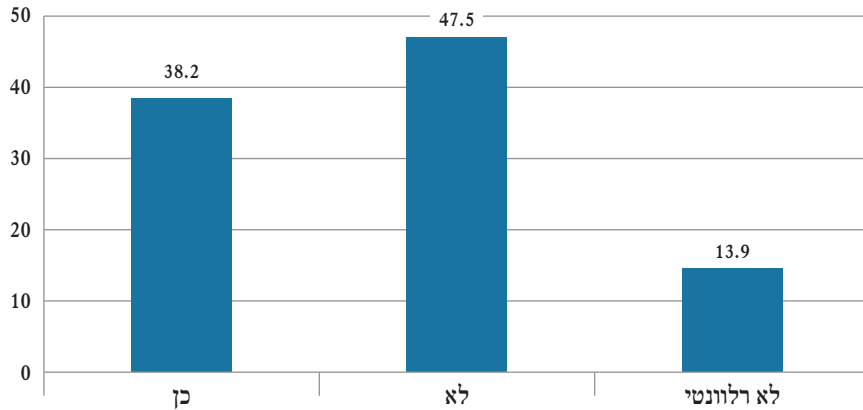
האם החיבור הנוכחי לאינטרנט פוגע ברוחניות שלך?

לשאלה זו ענו 751 משיבים



האם החיבור הנוכחי לאינטרנט פוגע ברוחניות של מי מבני משפחתך?

לשאלה זו ענו 751 משיבים

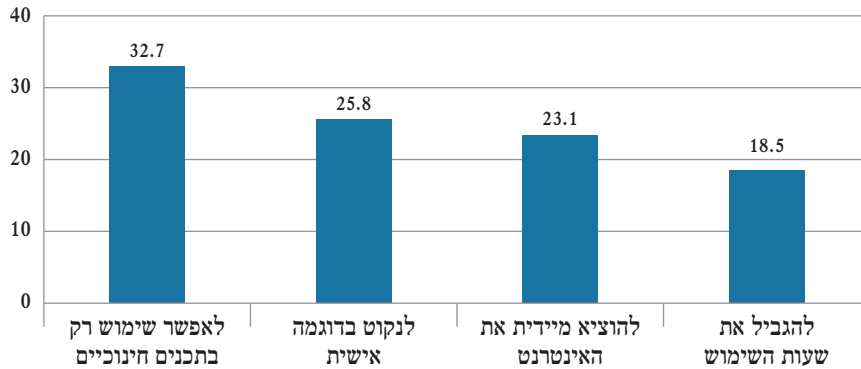


כשליש מהמשיבים לסקר (34.1%) ציינו כי דעותיהם או חוויותיהם השתנו בעקבות חיבור לרשת האינטרנט. יותר מ-50% מהמשיבים ציינו כי נאלצו לחרוג או להגמיש את הכללים החינוכיים שלהם בנושא הטכנולוגיה בשל אתגרי הקורונה. חלק ניכר מן המשיבים ציינו כי החיבור הנוכחי לאינטרנט פגע ברוחניות שלהם (37.3%), או של מי מבני משפחתם (38.2%).

4. כיצד להתמודד עם שימוש פרוץ של ילדים בטכנולוגיה?

מה היית מצייע/ה להורים שמרגישים שהגישה של ילדיהם לטכנולוגיה נפרצה

לשאלה זו ענו 753 משיבים

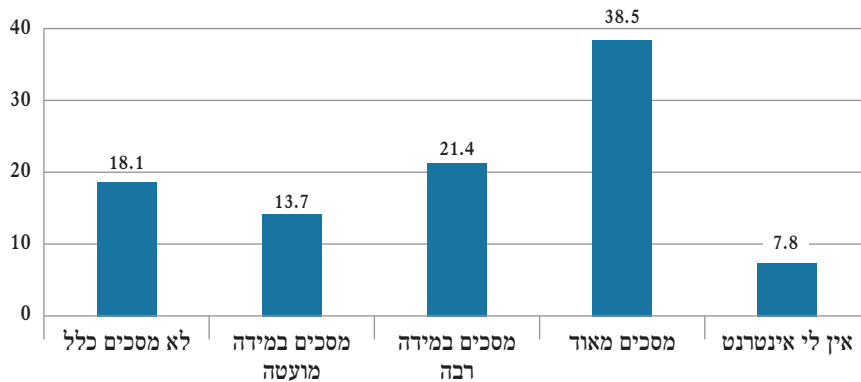


5. חרטה בעקבות הכנסת שימוש באינטרנט

מה מידת הסכמתך עם המשפטים הבאים?

קשה עד בלתי אפשרי להוציא את האינטרנט מהבית לאחר שהכנסתי אותו

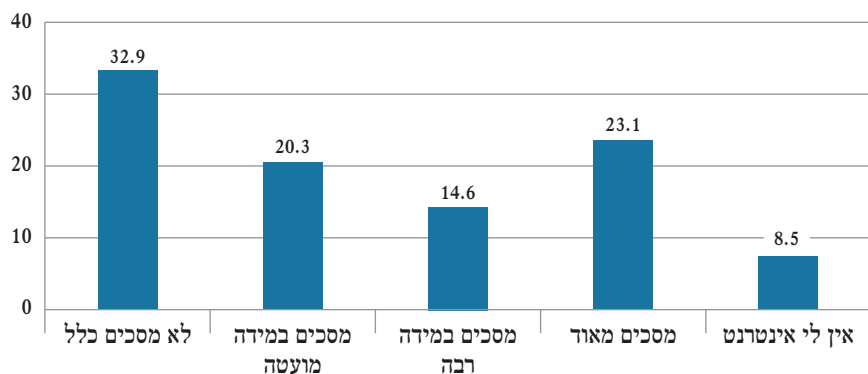
לשאלה זו ענו 749 משיבים



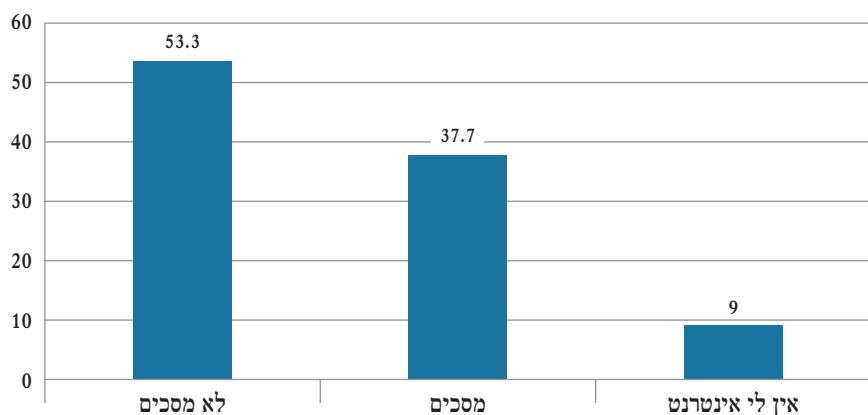
כ-60% מהמשיבים מסכימים כי קשה עד בלתי אפשרי להוציא את האינטרנט מהבית לאחר שהכניסו אותו.

אני מתחרט/ת שהכנסתי אינטרנט הביתה

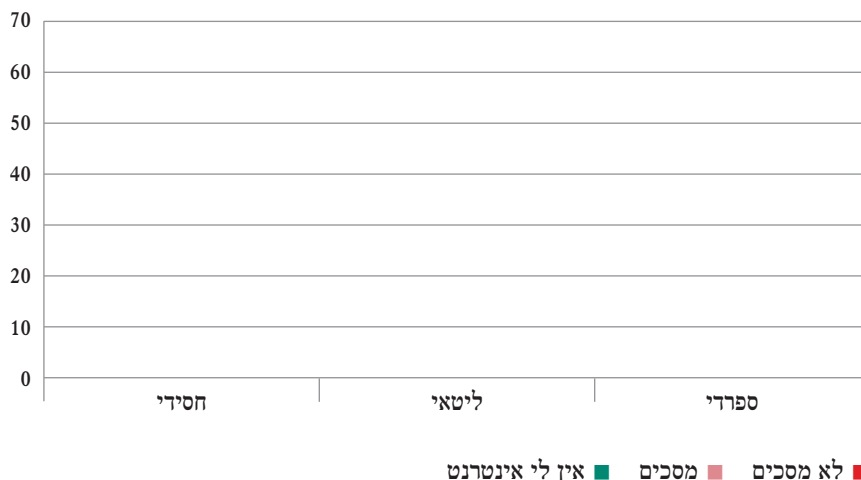
לשאלה זו ענו 749 משיבים



כאשר מאחדים את הקטגוריות "לא מסכים בכלל" ו"מסכים במידה מועטה" לקטגוריה אחת [לא מסכים], ואת הקטגוריות "מסכים מאוד" ו"מסכים במידה רבה" לקטגוריה שניה [מסכים], מתקבלת תמונת מצב זו, לפיה רוב המשיבים אינם מתחרטים על הכנסת האינטרנט לביתם.



אני מתחרט/ת שהכנסתי אינטרנט הביתה: פילוח לפי תת-מגזר



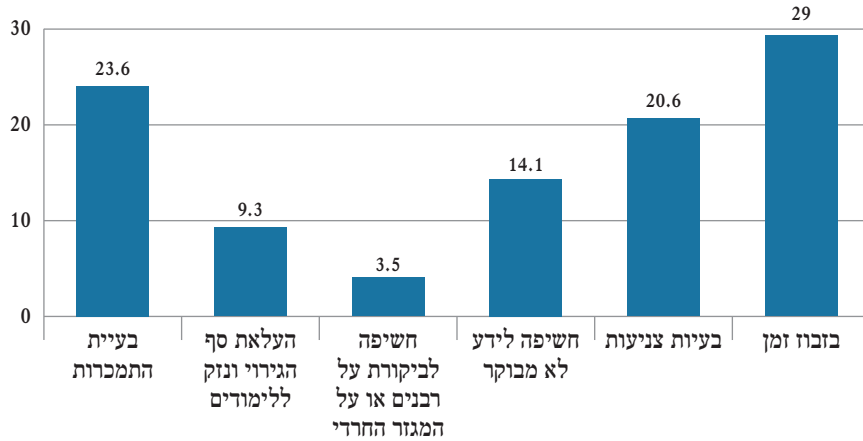
ניתן לראות הברל בין תתי המגזר בקהילה החרדית לגבי חרטה על הכנסת אינטרנט הביתה: אצל הליטאים 37.9% מכלל המשיבים מציינים כי הם לא מתחרטים כלל. בעוד במגזר החסידי 31.3% אינם מתחרטים, ובמגזר הספרדי רק 27.5% מכלל המשיבים לא מתחרטים על הכנסת אינטרנט הביתה.

מתוך כלל המשיבים לשאלה זו, 9% ציינו שאין להם אינטרנט בבית. בפילוח לפי המגזרים השונים, אנו רואים שהמגזר החסידי הוא עם האחוז הגבוה ביותר של אנשים ללא אינטרנט (16.3%), במגזר הספרדי 7.2% ללא אינטרנט ובמגזר הליטאי רק 6% מהמשיבים מדווחים שאין להם אינטרנט.

6. הבעייתיות בשימוש באינטרנט

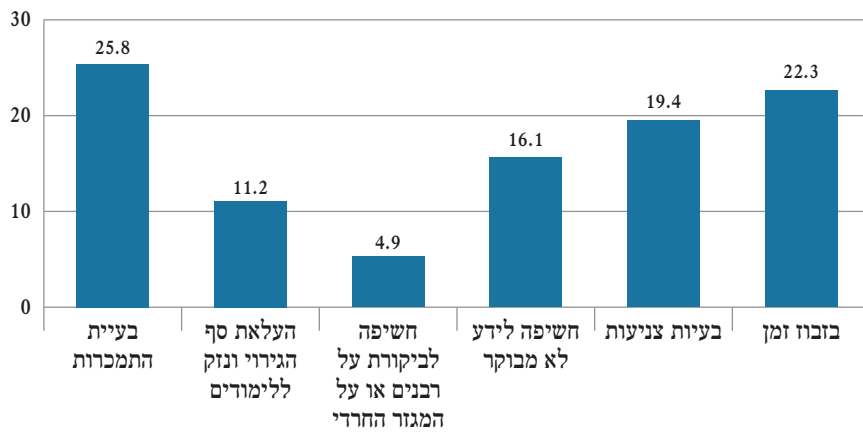
מהי, לדעתך, הבעיה המרכזית בשימוש באינטרנט?

לשאלה זו ענו 753 משיבים



מהי, לדעתך, הבעיה המשנית בשימוש באינטרנט?

לשאלה זו ענו 750 משיבים



הבעייתיות העיקרית בשימוש באינטרנט, לדעת המשיבים			
סה"כ	בעיה משנית (N=750)	בעיה מרכזית (N=753)	
51.3%	22.3%	29%	בזבוז זמן
49.4%	25.8%	23.6%	בעיית התמכרות
40%	19.4%	20.6%	בעיות צניעות
30.2%	16.1%	14.1%	חשיפה לידע לא מבוקר
20.5%	11.2%	9.3%	העלאת סף הגירוי ונזק ללימודים
8.4%	4.9%	3.5%	חשיפה לביקורת על רבנים / המגזר החרדי

כמחצית מהמשיבים מציינים את בזבוז הזמן ובעיית ההתמכרות כבעייתיות המרכזית בשימוש באינטרנט. כמו"כ בעיות צניעות וחשיפה לידע לא מבוקר הן בעיות המטרידות את המשיבים לסקר כבעיות מרכזיות בשימוש באינטרנט.

סקר מעקב קורונה

מס' 25

עמדות הציבור כלפי סגר מחמיר

הסקר עלה באתר "כיכר השבת"

בין התאריכים 10/01/2021 – 13/01/2021

כל הנתונים ב-%

תקציר מנהלים

סקר זה, הסקר העשרים וחמישה מסדרת הסקרים העוסקת בחרדים וקורונה הופץ בתחילתו של הסגר השלישי. הסגר השלישי החל בתאריך 27/12/2020. החל מיום 08/01/2021 הוחמרו ההנחיות והסגר הודק. יומיים לאחר הידוק הסגר עלה סקר זה לאתר כיכר השבת על מנת לבחון את עמדות הציבור כלפי הסגר המחמיר יותר בקרב הקהילה החרדית.

נבחנו בו הנושאים הבאים

1. הקפדה על שמירת הנחיות בסגרים קודמים ובסגר הבא, וניבוי הקפדה עתידי.
 2. הסיבתיות שמייחס הציבור לעלייה בשיעורי תחלואה בקהילה החרדית.
 3. עמדת הציבור כלפי סגר מחמיר כפתרון להתפשטות המגיפה.
 4. זיהוי הקשיים בשמירה על סגר מהודק.
 5. עמדת הציבור ביחס להשפעתה של התנהגות אישית על הסיכון להידבק.
 6. שיעור הנדבקים בקורונה, וכוונה להתחסן מבין הנסקרים.
- לאורך הניתוח הוצגו גם מגמות המתייחסות לאמון הציבור בממשלה.

מהנתונים עולה

- רוב המשיבים (68.8%) ציינו כי הקפידו על הנחיות הממשלה בסגרים קודמים. ו-17.1% הפעילו שיקול דעת בעניין.
- ישנה ירידה (של כ-12%) בין כמות המקפידים על הנחיות הממשלה בסגרים הקודמים לבין אלה שציינו שיקפידו על ההנחיות בסגר הנוכחי.
- שיעורם של החרדים שציינו כי לא יקפידו על ההנחיות בסגר המחמיר הוא גבוה פי 4 מאזרחים מהציבור הכללי שציינו כי ינהגו כך.
- ישנה קורלציה גבוהה בין התנהגות בסגרים הקודמים לבין דווח על התנהגות עתידית בסגר הבא. לפיכך, שמירת הנחיות בסגרים קודמים היא גורם מנבא לשמירת הנחיות בסגר הבא.
- כחצי מן המשיבים סבורים כי הסיבה לגידול בשיעורי התחלואה בציבור החרדי היא סיבה פנים-קהילתית (רפיון בשמירת הנחיות או פתיחת מוסדות הלימוד). לעומתם, כ-20% תולים את הסיבה לכך בעיסוק רב בפוליטיקה. ואילו, כשליש סבורים כי הסיבה לכך אינה בידי אדם (המוטציה הבריטית או נסיבות שאינן בשליטתנו כמו מזג אוויר חורפי).
- בפילוח מגזרי עולה כי הציבור החסידי נוטה לייחס את הגידול בשיעורי התחלואה בציבור החרדי היא לסיבות פוליטיות ופחות לסיבות פנים-קהילתיות. בעוד בציבור הליטאי, ובאופן מובהק אף יותר בציבור הספרדי, מייחסים את הגידול בשיעורי התחלואה בציבור החרדי יותר לסיבות פנים-קהילתיות, ופחות לסיבות פוליטיות.
- רוב המשיבים לסקר סבורים שסגר מלא נצרך ומוצדק לשם עצירת התפשטות המגיפה. אחוז קטן אך לא מבוטל מציג עמדה פאסיבית לפיה המחלה תפשט בכל מקרה.
- גברים, יותר מאשר נשים; וחסידים, יותר מאשר ליטאים וספרדים, נוקטים עמדה פאסיבית יותר כלפי האפשרות למנוע את התפשטות הנגיף.
- כך גם נמצא כי רוב יחסי של המשיבים סבור כי להתנהגותם אין משמעות והשפעה על הסיכוי שלהם להידבק בקורונה ("הכל בידי שמים"). השיעור הגבוה של הסבורים כך נמצא בקרב החסידים.

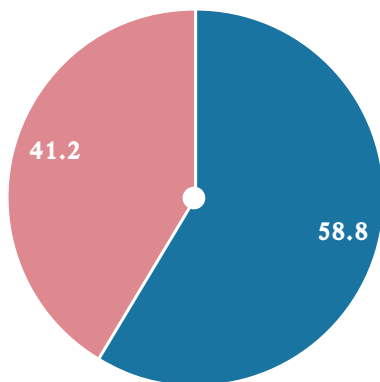
- לעומתם, 30% מכלל המשיבים סבורים כי אם יקפידו על כללי הזהירות-לא יידבקו. שיעור דומה סבור כי אמנם, להתנהגותם יש השפעה על הסיכוי להידבק, אך אינם בטוחים מהי ההתנהלות הנכונה. 16% מהמשיבים סבורים כי הסיכוי שלהם להידבק לא תלוי בהתנהלותם האישים אלא בסביבתם.
- נמצא כי אלה שלא מקפידים על ריחוק חברתי הם אלה שיש להם פחות אמון בממשלה.
- רוב המשיבים לסקר (58%) מאמינים שמטרת הממשלה בקיום סגר היא הפחתת שיעורי תחלואה. עם זאת, מעל 40% לא נותנים אמון בממשלה ביחס למטרותיה בהטלת הסגר.
- קיימת רמה גבוהה של חוסר אמון ציבורי וחוסר אמון בממשלה, בפרט בקרב הציבור החסידי.
- חוסר האמון הציבורי נמצא כגורם המשמעותי לקושי בהקפדה על כללי הסגר.
- 29% מכלל המשיבים לסקר נדבקו בקורונה.
- שיעור החרדים המתחסנים- גבוה יותר משיעור המתחסנים בכלל האוכלוסייה. עם זאת, שיעורם של המתכוונים להתחסן בציבור החרדי הוא כמחצית מהשיעור שנמצא בציבור הכללי. כך גם שיעורם של החרדים שציינו כי לא יתחסנו גבוה כמעט פי 2 מאזרחים מהציבור הכללי שלא מתכוונים להתחסן.
- נראה כי נשים חוששות יותר מהתחסנות מאשר גברים ופחות נוטות להתחסן.
- הליטאים נוטים יותר להתחסן וחוששים פחות מן החיסון בהשוואה לחסידים וספרדים.

דמוגרפיה

סה"כ משיבים לסקר: 1,400

מגדר

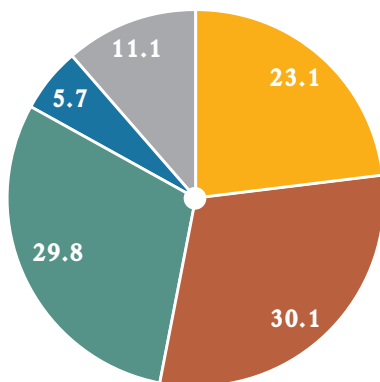
(משיבים 1,397)



גברים ● נשים ●

מגזר

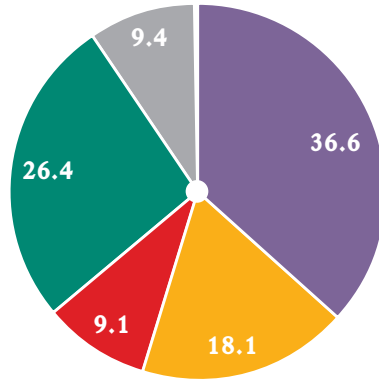
(משיבים 1,398)



חסידי ● ליטאי ● ספרדי ● לא חרדי ● אחר ●

רמת שמרנות

(משיבים 1,395)



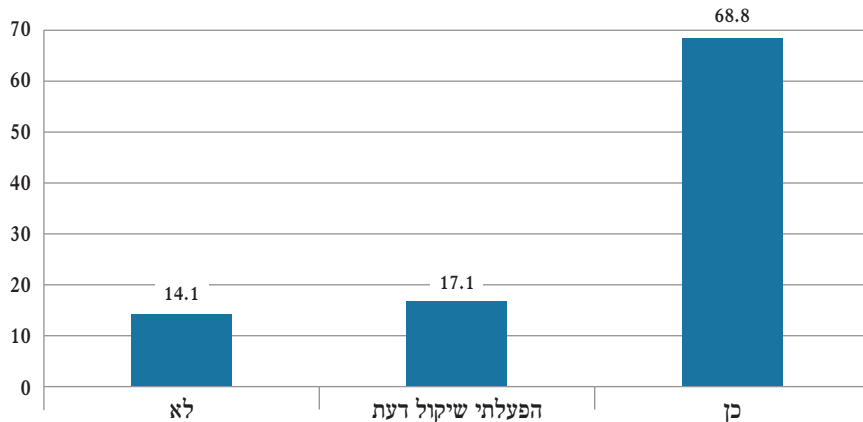
● שמרנית ● בין שמרנית למודרנית ● מודרנית ● קלאסית ● אחר

מענה לשאלות הסקר

1. הקפדה על שמירת הנחיות בסגרים קודמים ובסגר הבא, וניבוי הקפדה עתידי

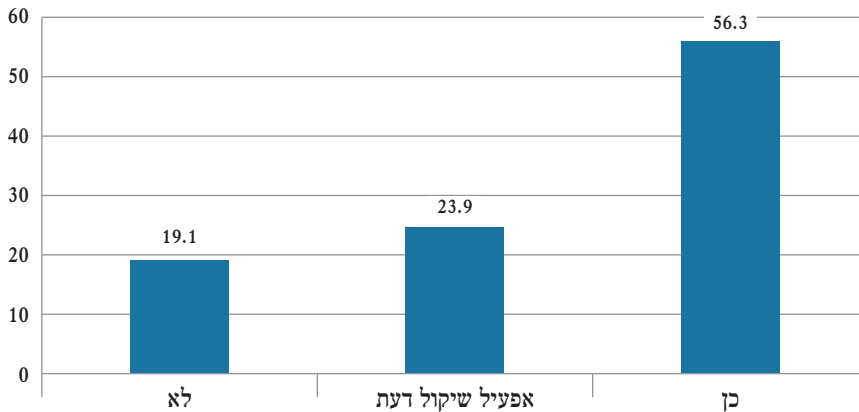
האם בסגרים הקודמים הקפדת על הנחיות הממשלה?

לשאלה זו ענו 1,400 משיבים



בסגר המהודק הנוכחי האם תקפידו/י על הנחיות הממשלה?

לשאלה זו ענו 1,391 משיבים



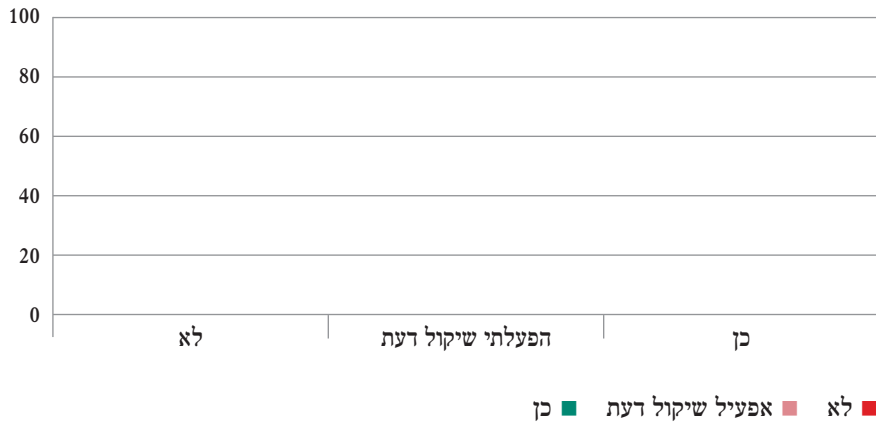
ישנה ירידה של כ-12% בין אלה שציינו שהקפידו על הנחיות הממשלה בסגרים הקודמים (68.8% מביין כלל המשיבים לסקר) לבין אלה שציינו שיקפידו על ההנחיות בסגר הנוכחי (56.3%).

לשם ההשוואה, בסקר דעת קהל שנערך בחדשות 13 בימים שקדמו לסקר הנוכחי, על השאלה "האם אתה מתכוון לציית לכל הנחיות הסגר?", 62% ענו שהם מתכוונים לציית לכל ההוראות, 28% ענו שהם מתכוונים לציית כמעט לכל ההוראות, 6% אמרו שימלאו רק מעט מההוראות, ו-4% אמרו שהם לא מתכוונים לציית להוראות הסגר כלל.

לעומת 4% מהציבור הכללי שהשיבו כי אינם מתכוונים להקפיד על הנחיות הסגר, 19.1% מהמשיבים החרדים ציינו כי אינם מתכוונים להקפיד על ההנחיות בסגר המחמיר.

ניבוי הקפדה בסגר הבא עפ"י הקפדה בסגרים קודמים

בסגר המהודק הנוכחי האם תקפיד/י על הנחיות הממשלה? פילוח לפי הקפדה על הנחיות בסגרים קודמים (N=1,391)

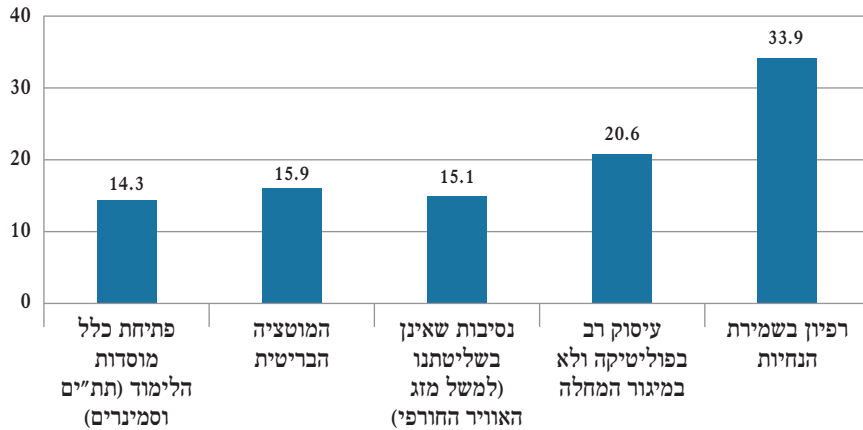


בגרף זה ניתן לראות קורלציה גבוהה בין התנהגות בסגרים הקודמים לבין התנהגות עתידית בסגר הבא: רוב המשיבים שציינו שלא הקפידו על הנחיות הממשלה בסגרים הקודמים (מעל 80%) ציינו שלא יקפידו על ההנחיות בסגר הבא. כך גם רוב אלה שהשיבו שבסגרים הקודמים לא צייתו בכל מצב להנחיות הממשלה, אלא הפעילו שיקול דעת (כ-70%) ציינו שינהגו כך בסגר הבא. ורוב אלה שציינו ששמרו על ההנחיות בסגרים הקודמים (כ-80%) ציינו שימשיכו להקפיד גם בסגר הבא.


2. מהי הסיבתיות שמייחס הציבור לעלייה בשיעורי תחלואה בקהילה החרדית

לדעתי הסיבה לגידול בשיעורי התחלואה בציבור החרדי היא:

לשאלה זו ענו 1,397 משיבים



לדעתי הסיבה לגידול בשיעורי התחלואה בציבור החרדי היא – פילוח לפי תת-מגזר (N=1,397)



- פתיחת כלל מוסדות הלימוד (תת"ם וסמינרים) ■ המוטציה הבריטית
- נסיבות שאינן בשליטתנו (למשל מזג האוויר החורפי)
- עיסוק רב בפוליטיקה ולא במיגור המחלה ■ רפיון בשמירת הנחיות

כחצי מן המשיבים סבורים כי הסיבה לגידול בשיעורי התחלואה בציבור החרדי היא **מסיבות פנים-קהילתיות**: רפיון בשמירת הנחיות (33.9% מהמשיבים) או פתיחת כלל מוסדות הלימוד (14.3% מהמשיבים). לעומתם, כ-20% תולים את הסיבה לכך בעיסוק רב בפוליטיקה ולא במיגור המחלה. ואילו, כשליש מהמשיבים תולים את הגידול בשיעורי התחלואה במגזר החרדי **בסיבות שאינן בידי אדם**: המוטציה הבריטית (15.9% מהמשיבים) או נסיבות שאינן בשליטתנו כמו מזג אוויר חורפי (15.1% מהמשיבים).

בפילוח התשובות לפי תתי מגזר נראה פער: **הציבור החסידי** נוטה לייחס את הגידול בשיעורי התחלואה בציבור החרדי לנסיבות פוליטיות יותר מאשר לסיבות פנים-קהילתיות. בעוד **הציבור הליטאי**, ובצורה מובהקת יותר **הציבור הספרדי**, מייחסים את הגידול בשיעורי התחלואה בציבור החרדי יותר לסיבות פנים-קהילתיות, ופחות לסיבות פוליטיות.

ההשוואה בין תתי המגזר מפורטת בטבלה שלהלן:

לדעתי הסיבה לגידול בשיעורי התחלואה בציבור החרדי היא (N=1,397)				
% מכלל המשיבים לסקר	% מכלל הליטאים שהשיבו	% מכלל החסידים שהשיבו	% מכלל הספרדים שהשיבו	
סיבות פנים-קהילתיות				
33.9%	33.5%	26.9%	41.2%	רפיון בשמירת הנחיות
14.3%	16.2%	9.3%	16.3%	פתיחת כלל מוסדות הלימוד
48.2%	49.7%	36.2%	57.5%	כלל הסיבות הפנים-קהילתיות
סיבות פוליטיות				
20.6%	15.4%	29.6%	16.1%	עיסוק רב בפוליטיקה ולא במיגור המחלה

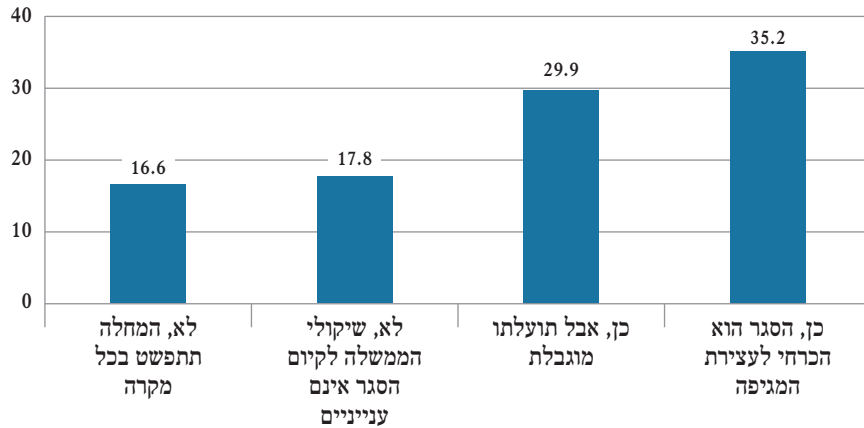
לדעתי הסיבה לגידול בשיעורי התחלואה בציבור החרדי היא (N=1,397)				
% מכלל המשיבים לסקר	% מכלל החסידים שהשיבו	% מכלל הליטאים שהשיבו	% מכלל הספרדים שהשיבו	
סיבות שאינן בידי אדם				
15.9%	17%	20%	12.9%	המוטציה הבריטית
15.1%	16.7%	14.5%	13.4%	נסיבות שאינן בשליטתנו כמזג אוויר
31%	33.7%	34.5%	26.3%	כלל הסיבות שאינן בידי אדם

לשם ההשוואה, בסקר דעת קהל בחדשות 13 שהופץ בימים שקדמו לסקר הנוכחי, על השאלה: "מי לדעתך נושא באחריות להחרפת הסגר השלישי?" 54% ענו: הממשלה, שלא קיבלה החלטות בזמן, 38% ענו: הציבור, שלא נענה להנחיות בשבועות החולפים, ו-8% ענו "אחר" או "לא יודע".

3. עמדת הציבור כלפי סגר מחמיר כפתרון להתפשטות המגיפה

האם סגר מלא הוא פתרון יעיל לעצירת התפשטות המחלה?

לשאלה זו ענו 1,394 משיבים



רוב המשיבים לסקר (65.1%) סבורים שסגר מלא הוא נצרך לשם עצירת התפשטות המגיפה. אחוז קטן אך לא מבוטל (16.6%) מציגים עמדה פאסיבית לפיה המחלה תתפשט בכל מקרה.

האם סגר מלא הוא פתרון יעיל לעצירת התפשטות המחלה? פילוח לפי מגדר
(N=1,394)



האם סגר מלא הוא פתרון יעיל לעצירת התפשטות המחלה? פילוח לפי תת-מגזר
(N=1,394)




לפי שני הפילוחים שלעיל, נראה כי גברים, יותר מאשר נשים; וחסידיים, יותר מאשר ליטאים וספרדים, נוקטים יותר בעמדה המבטאת פאסיביות כלפי התפשטות הנגיף. הם ענו בשיעורים גבוהים כי סגר מלא אינו הפתרון היעיל לעצירת המגיפה, היות ו"המחלה תתפשט בכל מקרה". ובמקביל, מציינים החסידיים, בשיעורים נמוכים יותר כי הסגר הוא הכרחי לעצירת המגיפה.

החסידיים, מגלים גם כאן חוסר אמון בממשלה, ביחס לניסיונותיה לטיפול יעיל במשבר, בשיעורים גבוהים יותר, לעומת הליטאים והספרדים.

האם סגר מלא הוא פתרון יעיל לעצירת התפשטות המחלה? פילוח לפי רמת שמירה על ריחוק חברתי (N=1,393)

פילוח זה הוא לפי התשובות שענו המשיבים לשאלה: "האם בסביבתך שומרים על ההנחיה שאוסרת התקהלות של יותר מ-5 אנשים (מלבד משפחה גרעינית) במקום סגור" (ציר ה-X).

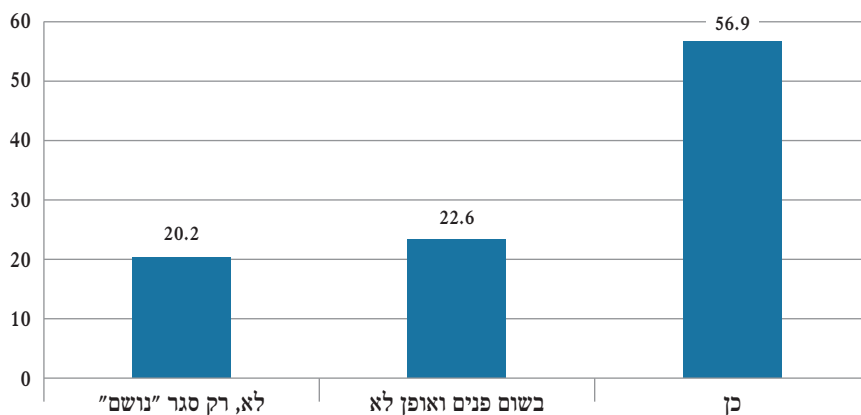


■ לא, המחלה תתפשט בכל מקרה ■ לא, שיקולי הממשלה לקיום הסגר אינם ענייניים
 ■ כן, אבל תועלתו מוגבלת ■ כן, הסגר הוא הכרחי לעצירת המגיפה

נראה בבירור כי אלה שלא מקפידים על ריחוק חברתי הם אלה שיש להם פחות אמון בממשלה. וכן להיפך, אלה שמקפידים על ריחוק חברתי השיבו בשיעורים נמוכים מאוד כי "שיקולי הממשלה לקיום הסגר אינם ענייניים".

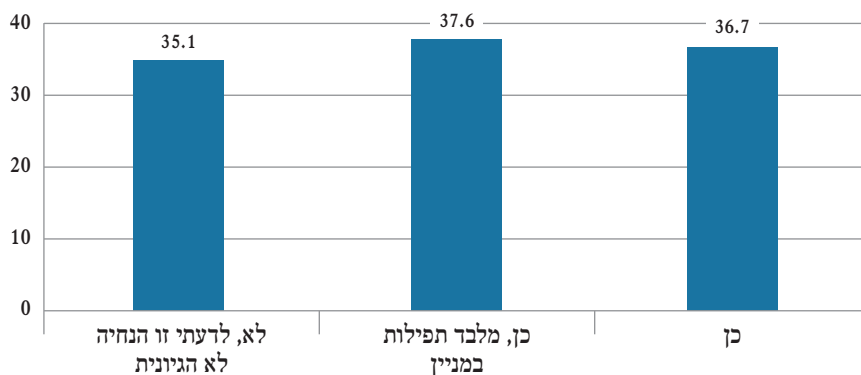
לאור התחלואה הגבוהה, האם לדעתך סגר מחמיר הוא מוצדק?

לשאלה זו ענו 1,397 משיבים



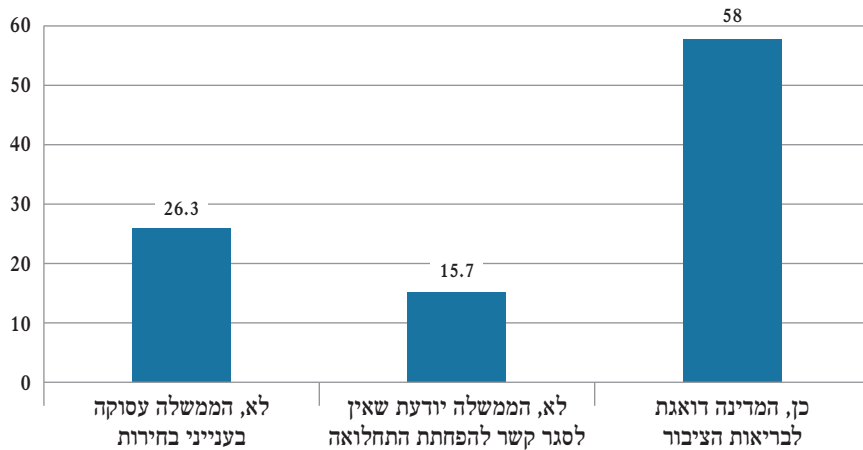
רוב המשיבים לסקר סבורים כי, לאור התחלואה הגבוהה, סגר מחמיר הוא מוצדק. האם בסביבתך שומרים על ההנחיה שאוסרת התקהלות של יותר מ-5 אנשים (מלבד משפחה גרעינית) במקום סגור?

לשאלה זו ענו 1,393 משיבים



האם את/ה מאמין/ה שמטרת הממשלה בסגר הנוכחי היא הפחתת שיעורי תחלואה?

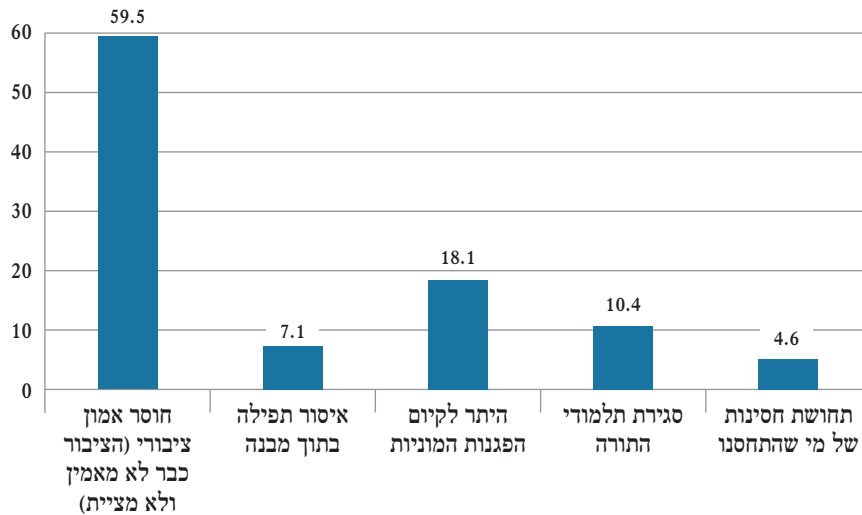
לשאלה זו ענו 1,396 משיבים



רוב המשיבים לסקר (58%) מאמינים שמטרת הממשלה בקיום סגר היא הפחתת שיעורי תחלואה. עם זאת, מעל 40% לא נותנים אמון בממשלה לגבי מטרתה בסגר. נתון זה מקבל תוקף על פי סקר 22 בו בחנו אמון בגורמי ציבור. בסקר זה מצאנו כי ל-42.4% מן המשיבים (N=1,851) אין אמון בממשלת ישראל.

4. זיהוי הקשיים בשמירה על סגר מהודק מה לדעתך הקושי המרכזי ביותר להקפדה על סגר המהודק?

לשאלה זו ענו 1,395 משיבים

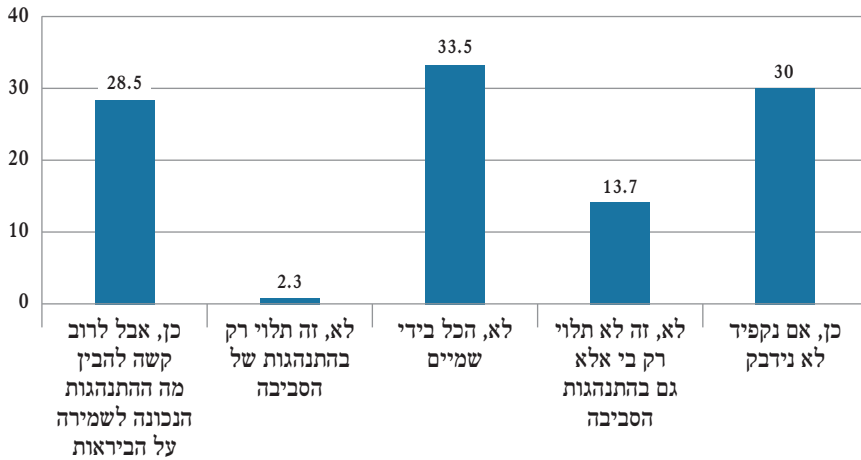


רוב המשיבים מצביעים על חוסר אמון ציבורי כגורם המשמעותי לקושי בהקפדה על כללי הסגר. נתון זה מתכתב על ממצאי סקר האמון בגורמי ציבור (סקר 22), בו נמצא כי המשיבים החרדים לא נוטים לתת אמון בממשלה. וכן עם התשובה לשאלה הקודמת שמראה אף היא רמה נמוכה של אמון בממשלה.

5. עמדת הציבור ביחס להשפעתה של התנהגות אישית על הסיכון להידבק


האם את/ה מרגיש/ה שבחירתך בהתנהגות מסוימת על פני התנהגות אחרת יכולה להשפיע על הסיכויים שלך להידבק?

לשאלה זו ענו 1,296 משיבים



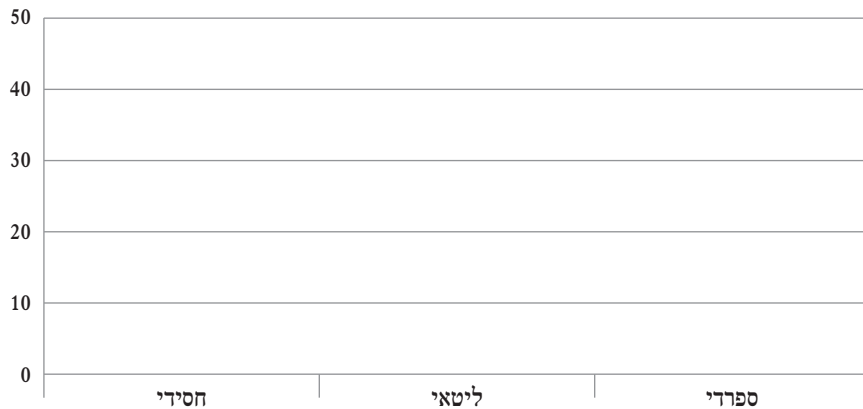
רוב יחסי של המשיבים (33.5%) סבורים כי להתנהגות זו או אחרת שלהם אין משמעות והשפעה על הסיכוי שלהם להידבק בקורונה, היות ו"הכל בידי שמים". לעומתם 30% סבורים כי אם יקפידו על כללי הזהירות – לא יידבקו. ו-28.5% סבורים כי אמנם, להתנהגותם יש השפעה על הסיכוי להידבק, אך אינם בטוחים מהי ההתנהלות הנכונה. 16% מהמשיבים סבורים כי הסיכוי שלהם להידבק לא תלוי בהתנהלותם האישים אלא בסביבתם.

האם את/ה מרגיש/ה שבחירתך בהתנהגות מסוימת על פני התנהגות אחרת יכולה להשפיע על הסיכויים שלך להידבק? – פילוח לפי מגדר (N=1,296)



- כן, אבל לרוב קשה להבין מה ההתנהגות הנכונה לשמירה על הבריאות
- לא, זה תלוי רק בהתנהגות של הסביבה
- לא, זה לא תלוי רק בי אלא גם בהתנהגות הסביבה

האם את/ה מרגיש/ה שבחירתך בהתנהגות מסוימת על פני התנהגות אחרת יכולה להשפיע על הסיכויים שלך להידבק? – פילוח לפי תת-מגזר (N=1,296)



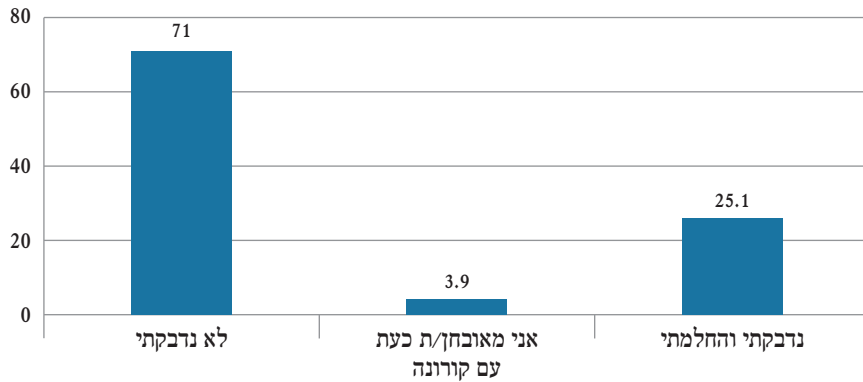
- כן, אבל לרוב קשה להבין מה ההתנהגות הנכונה לשמירה על הבריאות
- לא, זה תלוי רק בהתנהגות של הסביבה
- לא, זה לא תלוי רק בי אלא גם בהתנהגות הסביבה

רוב יחסי של החסידים שהשיבו לשאלה זו, וכשיעורים גבוהים מאשר אצל הליטאים והספרדים, סבורים כי להתנהגותם האישית אין השפעה על הסיכוי להידבק בקורונה, היות ו"הכל בידי שמים". ובמקביל, ציינו בשיעור נמוך (הן ביחס לעצמם, והן ביחס לליטאים והספרדים) עמדה אקטיבית לפיה "אם נקפיד- לא נידבק". נתון זה, לפיו החסידים נוקטים בעמדה פאסיבית יותר, תואם גם את התשובות שהתקבלו לשאלה "האם סגר מלא הוא פתרון יעיל לעצירת התפשטות המחלה?".

6. שיעור הנדבקים בקורונה, וכוונה להתחסן מבין הנסקרים

הידבקות בקורונה – מה נכון לגביך?

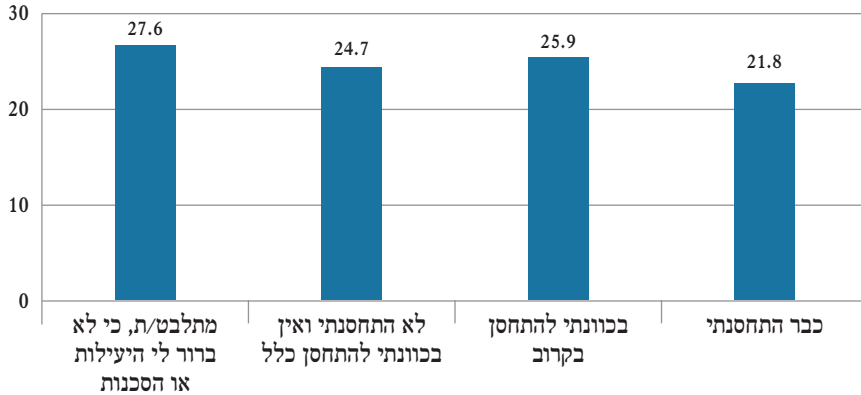
לשאלה זו ענו 1,300 משיבים



29% מכלל המשיבים לסקר נדבקו בקורונה.

האם התחסנת, או בכוונתך להתחסן?

לשאלה זו ענו 1,298 משיבים



לשם ההשוואה, בסקר דעת קהל שנערך בחדשות 13 בימים שקדמו לסקר הנוכחי, על השאלה "האם אתה מתכוון להתחסן?". 31% ענו "בטוח שאתחסן", 19% ענו "אתחסן אבל לא בחודש הקרוב", 20% ענו "לא אתחסן בתקופה הקרובה", 13% ענו "לא אתחסן בכלל", 17% ענו "כבר התחסנתי". ההקבלה! מוצגת בטבלה הבאה:

שיעורי התחסנות וכוונה להתחסן – השוואה בין חרדים לכלל האוכלוסייה		
סקר כיכר השבת	סקר חדשות 13	
21.8%	17%	התחסנו (%)
25.9%	50%	מתכוונים להתחסן (בקרוב או לא) (%)
27.6%	20%	מתלבטים או לא יתחסנו בקרוב (%)
24.7%	13%	לא יתחסנו כלל (%)

1 יש לציין כי השוואה זו מוגבלת ואינה מדויקת: ההיגדים שהוצגו בפני הנשאלים בכל אחת מהקבוצות (משיבי הסקר בכיכר השבת, ומשיבי הסקר בחדשות 13) אינם מקבילים. כמו כן, מספר המשיבים בכל אחד מהסקרים אינו שווה. לפיכך ההשוואה אינה מדויקת, ויש בה הטיות. עם זאת, ניתן ללמוד מהם על המגמה.

האם התחסנת, או בכוונתך להתחסן? – פילוח לפי מגדר (N=1,298)



נראה כי נשים חוששות יותר מהתחסנות מאשר גברים ופחות נוטות להתחסן, כך נמצא כי: נשים התחסנו עד כה פחות מגברים; הן מתכוונות פחות להתחסן מאשר גברים ומתלבטות יותר מגברים לגבי יעילות החיסון.

האם התחסנת, או בכוונתך להתחסן? – פילוח לפי תת-מגזר (N=1,298)



מבין שלוש תתי המגזר המרכזיים בציבור החרדי נראה כי הליטאים נוטים יותר להתחסן וחוששים פחות מן החיסון, כך נמצא כי: שיעור המתחסנים מבין הליטאים גבוה משיעורם אצל החסידים ומהספרדים (שהתחסנו בשיעורים הנמוכים ביותר); כך גם שיעור המתכוונים להתחסן גבוה אצל הליטאים ביחס לספרדים והחסידים, והם מתלבטים בשיעורים נמוכים, ביחס לספרדים והחסידים, לגבי היעילות והסכנות של החיסון.

סקר מעקב קורונה

מס' 26

שמירת הנחיות בסגר מחמיר וגורמים משפיעים

הסקר עלה באתר "כיכר השבת"

בין התאריכים 13/01/2021 – 17/01/2021

כל הנתונים ב-%

תקציר מנהלים

בסקר זה, הסקר העשרים וששה מסדרת הסקרים העוסקת בחרדים וקורונה, נאסף מידע אודות שמירת הנחיות בסגר מחמיר וגורמים המשפיעים עליה, בקרב הקהילה החרדית.

נבחנו בו הנושאים הבאים:

1. עידוד התחסנות ע"י קבלת "תעודת מתחסן".
2. עידוד שמירת ההנחיות ע"י ראיית האור בקצה המנהרה.
3. מי נושא באחריות להחרפת הסגר השלישי?
4. השפעת משבר הקורונה על הצבעה בבחירות.
5. היכרות אישית עם מי שחלה בקורונה והשפעתה על שמירת הנחיות.
6. הקפדה על הנחיות הבריאות בסגר מחמיר.

מהנתונים עולה

- קבלת "תעודת מתחסן" שתאפשר להיכנס לבית כנסת- תעודד את הרוב היחסי של משיבי הסקר (47.2%) להתחסן.
- רוב המשיבים טוענים כי ההיתכנות לחגוג את ליל הסדר עם המשפחה המורחבת, מעודדת אותם כעת לשמור על ההנחיות.

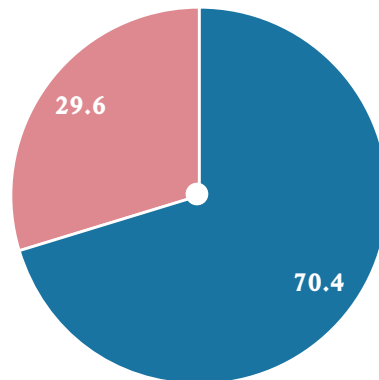
- השפעת משבר הקורונה על הצבעה בבחירות: עבור רוב המשיבים (68%) מצב התחלואה לא מהווה שיקול אם להגיע לקלפי בבחירות הקרובות, והם יגיעו להצבעה בקלפי בכל מצב.
- 20.3% מהמשיבים מציינים כי לא יצביעו בבחירות הקרובות, משום שאף פעם אינם מגיעים לקלפי (7.7%) או מפני שאיבדו את האמון (12.6%).
- אחוז המשיבים שלא מתכוונים להצביע בבחירות הקרובות (20.3%) גבוה מאלה שציינו כי לא הצביעו בבחירות הקודמות (15.9%).
- מהממצאים ניתן לראות כי להיכרות אישית עם מי שחלה בקורונה יש השפעה על שמירת הנחיות הבריאות.
- הקפדה על הנחיות הבריאות בסגר מחמיר: יותר ממחצית מהמשיבים לסקר מציינים כי בסביבתם מקפידים על הנחיות משרד הבריאות. בפילוח לפי תני מגזר נראה כי החסידים מדווחים בשיעורים גבוהים יותר על התייחסות פחות רצינית להנחיות הבריאות בסביבתם, לעומת הליטאים והספרדים.
- הקפדה על עטית מסיכה היא ההנחיה הנשמרת יותר, באופן יחסי, לעומת שאר ההנחיות (שטיפת ידים ומרחק 2 מטרים), היא נשמרת ע"י 72% מכלל משיבי הסקר.

דמוגרפיה

סה"כ משיבים לסקר: 2,014

מגדר

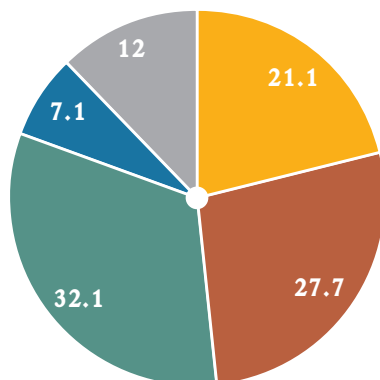
(משיבים 2,013)



● גברים ● נשים

תתי-מגזר

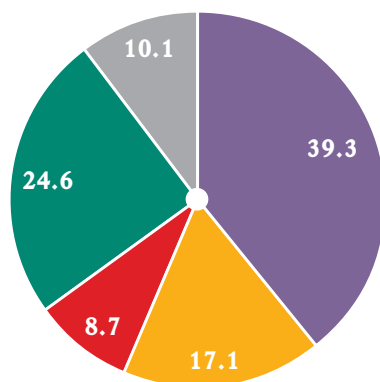
(2,012 משיבים)



● חסיד ● ליטאי ● ספרדי ● לא חרדי ● אחר

רמת שמרנות

(2,012 משיבים)



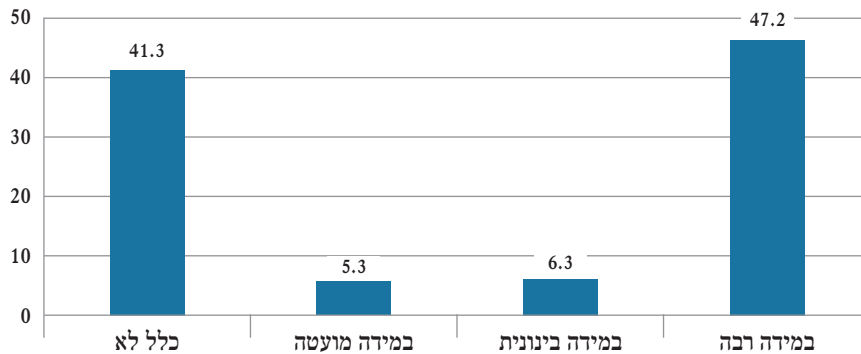
● שמרנית ● בין שמרנית/למודרנית ● מודרנית ● קלאסית ● אחר

מענה לשאלות הסקר

1. עידוד התחסנות ע"י קבלת "תעודת מתחסן"

האם תעודת מתחסן שתאפשר להיכנס לבית כנסת, תעודד אותך להתחסן?

לשאלה זו ענו 2,014 משיבים



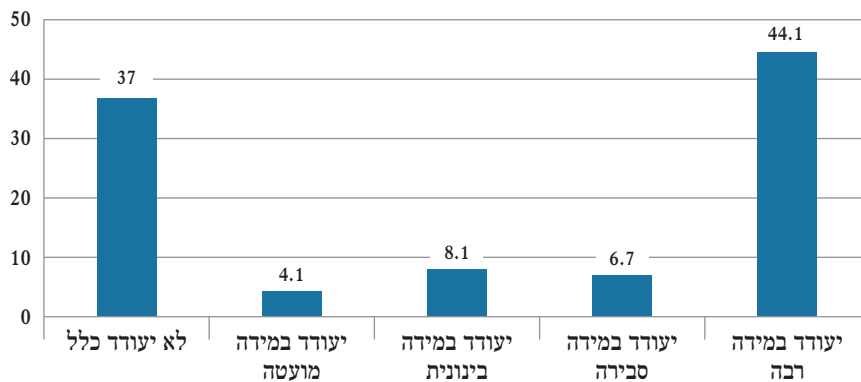
רוב יחסי של המשיבים לסקר (47.2%) ציינו כי קבלת "תעודת מתחסן" שתאפשר להיכנס לבית כנסת- תעודד אותם להתחסן. נתון זה מאשש ממצא קודם שמצאנו בסקר מס' 20 שעסק בתעודת התחסנות. בו מצאנו כי הגורם השני בחשיבותו שיעודד את המשיבים לקבל חיסון הוא קבלת אישור כניסה לבתי כנסת עם מעל ל-50 איש לבעלי תעודת חיסון (בממוצע, 40% ממשיבי הסקר).

עוד נציין כי בסקר 20 מצאנו הבדל בין התשובות של מי שנשאלו בלשון חיובית ("מי שיש לו תעודת חיסון יהיה רשאי להיכנס לבתי כנסת עם מעל ל-50 איש") לבין אלה שנשאלו בלשון שלילה ("מי שאין לו תעודת חיסון לא יהיה רשאי להיכנס לבתי כנסת מעל ל-50 איש"). השאלה על דרך החיוב גררה אחוז גבוה יותר של תשובות חיוביות (44.1%) מאשר השאלה על דרך השלילה (35.9%). הסקר הנוכחי פנה אל המשיבים בלשון חיובית, והממצאים בו קרובים יותר לממצאים שנמצאו בעקבות ההיגד החיובי מאשר בעקבות ההיגד השלילי.

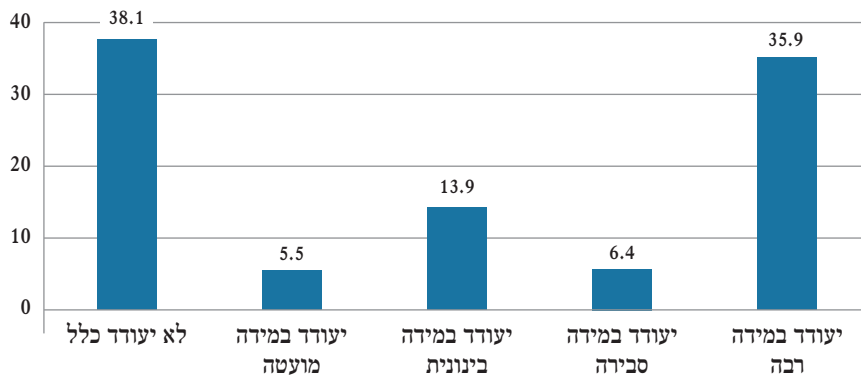
עם זאת, הממצאים בסקר הנוכחי מראים אחוז גבוה יותר של משיבים המציינים כי תעודת מתחסן שתאפשר להיכנס לבית כנסת, תעודד אותך להתחסן ניתן להסביר זאת בקמפיין לעידוד החיסון שנערך בינתיים.

להלן הגרפים מתוך סקר 20, המציגים הבדל בין הנשאלים בניסוח חיובי, לנשאלים בניסוח שלילי:

מי שיש לו תעודת חיסון יהיה רשאי להיכנס לבתי כנסת עם מעל ל-50 איש
(N=458)



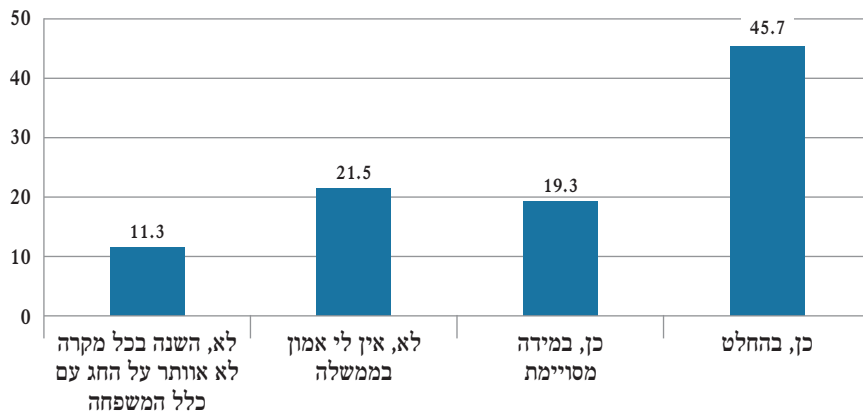
מי שאין לו תעודת חיסון לא יהיה רשאי להיכנס לבתי כנסת עם מעל ל-50 איש
(N=440)



2. עידוד שמירת ההנחיות ע"י ראיית האור בקצה המנהרה

ראש הממשלה הצהיר שעד חודש ניסן כלל האוכלוסייה תחוסן וניתן יהיה לחגוג את ליל הסדר עם המשפחה המורחבת. האם אפשרות זו מעודדת אותך לשמור על ההנחיות כעת?

לשאלה זו ענו 657 משיבים

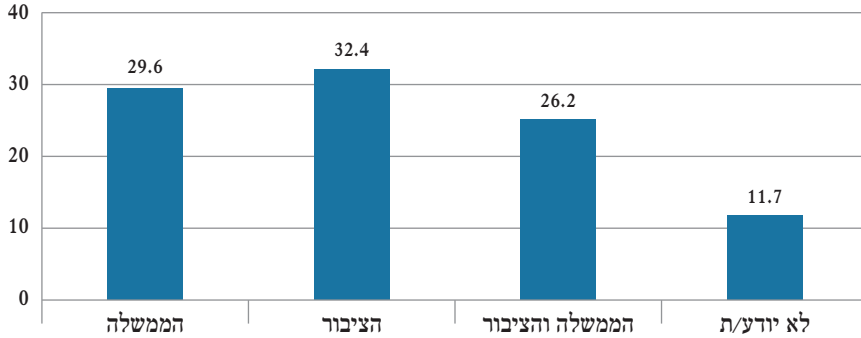


נראה כי רוב המשיבים לסקר מתעודדים לשמירת הנחיות הבריאות כעת, כשרואים את ה"אור בקצה המנהרה". כך, רוב יחסי של המשיבים (45.7%) ציינו כי העובדה שניתן יהיה לחגוג את ליל הסדר עם המשפחה המורחבת, לאחר התחסנות של רוב האוכלוסייה, מעודדת אותם כעת לשמור על ההנחיות. לצד זה בולט העדר האמון בממשלה ובהחלטותיה שבה לידי ביטוי גם בסקרים נוספים ובשאלות נוספות בסקר זה.

3. מי נושא באחריות להחרפת הסגר השלישי?

מי לדעתך נושא באחריות להחרפת הסגר השלישי?

לשאלה זו ענו 653 משיבים

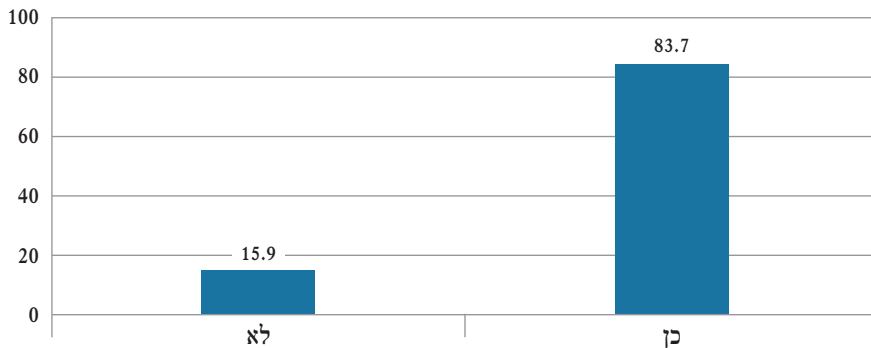


לשם ההשוואה, בסקר דעת קהל בחדשות 13 שנערך בימים מקבילים לסקר הנוכחי, על השאלה "מי לדעתך נושא באחריות להחרפת הסגר השלישי?" 54% ענו – הממשלה, שלא קיבלה החלטות בזמן, 38% ענו – הציבור, שלא נענה להנחיות בשבועות החולפים, ו-8% ענו "אחר" או "לא יודע".

4. השפעת משבר הקורונה על הצבעה בבחירות

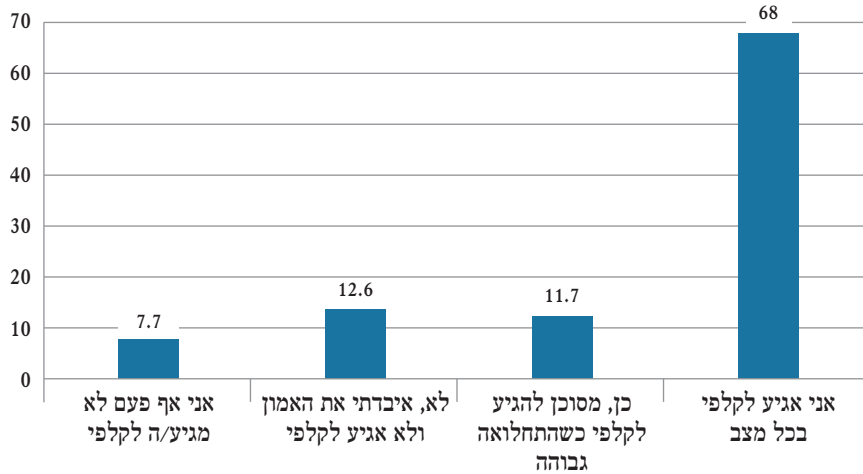
בחודש אדר מתוכננת להיות הבחירות לכנסת. האם הצבעת בבחירות הקודמות?

לשאלה זו ענו 2,007 משיבים



האם מצב התחלואה מהווה שיקול עבורך אם להגיע לקלפי?

לשאלה זו ענו 655 משיבים



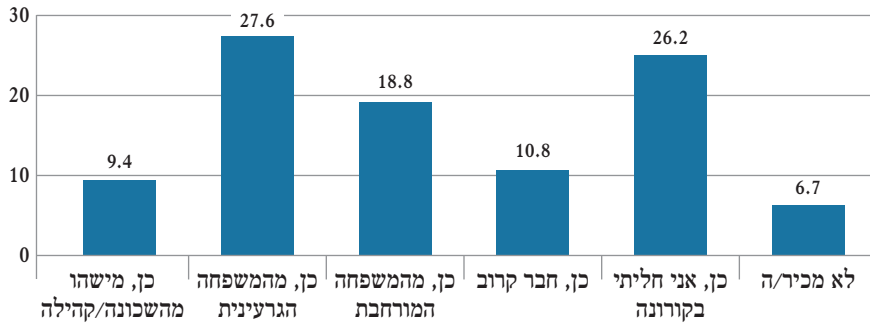
83.7% מכלל המשיבים לסקר הצביעו בבחירות הקודמות. כך גם רובם (68%) מציינים כי ילכו להצביע בקלפי בכל מצב בבחירות הקרובות. לעומתם, 20.3% מהמשיבים מציינים כי לא יצביעו בבחירות הקרובות, או משום שאף פעם אינם מגיעים לקלפי (7.7%) או מפני שאיבדו את האמון (12.6%).

נתון זה של המשיבים שלא מתכוונים להצביע בבחירות הקרובות (20.3%) – גבוה יותר מכמות המשיבים שציינו כי לא הצביעו בבחירות הקודמות (15.9%).

5. היכרות אישית עם מי שחלה בקורונה והשפעתה על שמירת הנחיות

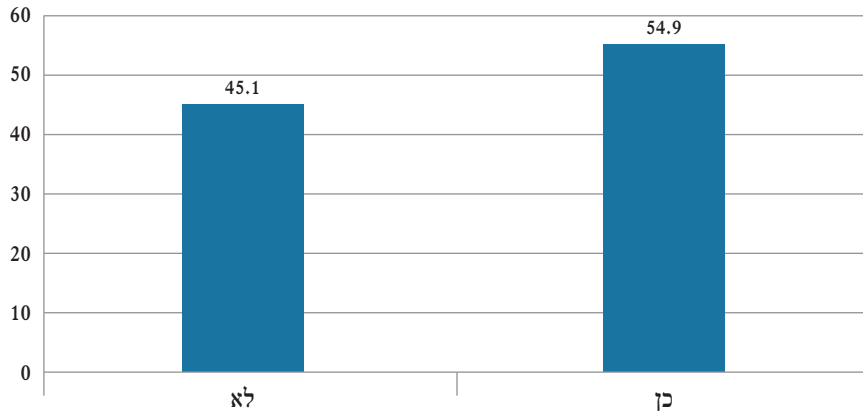
האם את/ה מכיר/ה אישית מישהו שחלה בקורונה?

לשאלה זו ענו 2,007 משיבים



האם זה משפיע על ההקפדה שלך על ההנחיות? שאלה זו הופנתה למשיבים שחלו בקורונה, או מכירים מי שחלה בקורונה (אלה שלא ענו "לא מכיר/ה" כתשובה לשאלה הקודמת)

לשאלה זו ענו 700 משיבים




היכרות אישית עם מי שחלה בקורונה והשפעה על שמירת הנחיות

בגרף זה מוצג פילוח של המשיכים לשאלה "האם ההיכרות עם מי שחלה בקורונה משפיעה על הקפדתך בהנחיות הבריאות" לפי התשובות לשאלת ההיכרות האישית עם מי שחלה בקורונה.

מהממצאים ניתן לראות כי להיכרות אישית עם מי שחלה בקורונה – יש השפעה על שמירת הנחיות הבריאות.

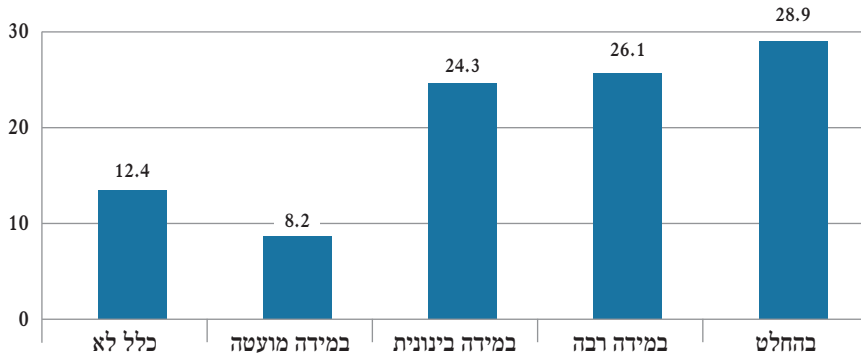
האם זה משפיע על ההקפדה שלך על הנחיות?



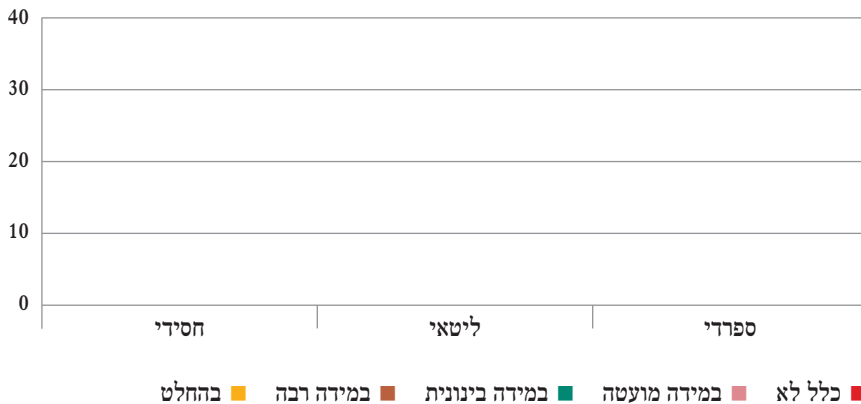
6. הקפדה על הנחיות הבריאות בסגר מחמיר

האם בסביבתך: משפחה, קהילה, חברים וקולגות, מתייחסים ברצינות להנחיות משרד הבריאות?

לשאלה זו ענו 2,012 משיבים



האם בסביבתך: משפחה, קהילה, חברים וקולגות, מתייחסים ברצינות להנחיות משרד הבריאות? – פילוח לפי תת-מגזר (N=2,012)



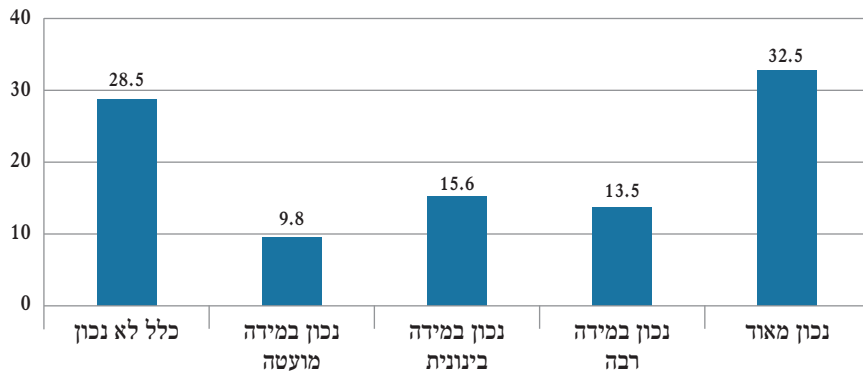
יותר מ-50% מהמשיבים לסקר מציינים כי בסביבתם מקפידים על הנחיות משרד הבריאות. לעומתם, כ-20.6% מהמשיבים מציינים כי בסביבתם לא מקפידים כלל על ההנחיות או מקפידים במידה מועטה. שאר המשיבים (24.3%) מציינים כי בסביבתם שומרים על ההנחיות במידה בינונית.

בפילוח לפי תתי מגזר נראה כי החסידים מדווחים בשיעורים גבוהים יותר על היעדר התייחסות רצינית להנחיות משרד הבריאות בסביבתם, לעומת הליטאים והספרדים.


עד כמה המשפטים הבאים מתארים נכון את התנהלותך ביממה האחרונה?

לשאלה זו ענו 2,012 משיבים

שטפתי ידיים באופן יסודי לאחר שבאתי במגע עם אנשים, חפצים או משטחים
ציבוריים (N=2,012)

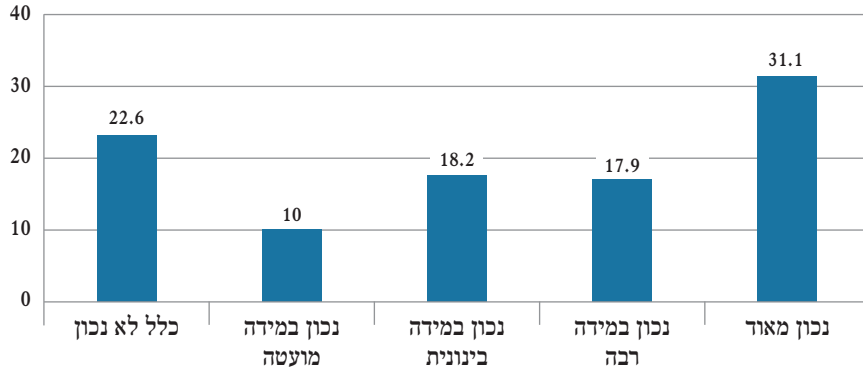


שטפתי ידיים באופן יסודי לאחר שבאתי במגע עם אנשים, חפצים או משטחים
ציבוריים – פילוח לפי תת-מגזר (N=2,012)




■ כלל לא נכון
 ■ נכון במידה מועטה
 ■ נכון במידה בינונית
 ■ נכון במידה רבה
 ■ נכון מאוד

הקפדתי על שמירת מרחק של 2 מטרים מאנשים לאורך היום (N=2,012)



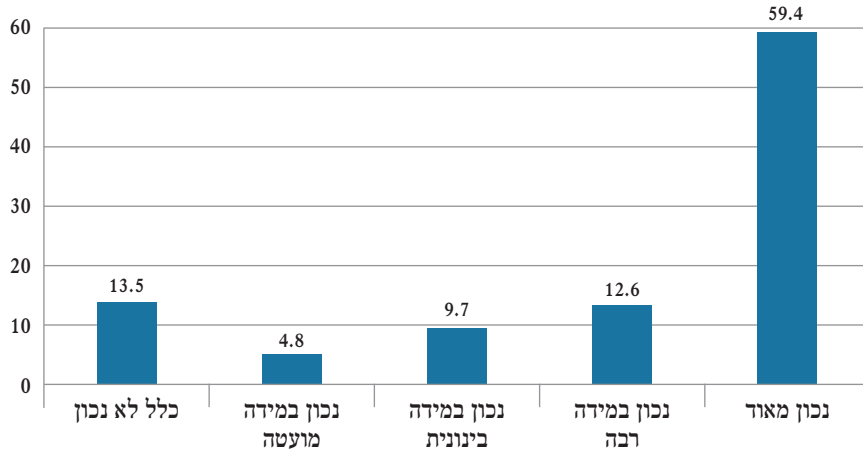
הקפדתי על שמירת מרחק של 2 מטרים מאנשים לאורך היום – פילוח לפי תת-

מגזר (N=2,012)




■ כלל לא נכון
 ■ נכון במידה מועטה
 ■ נכון במידה בינונית
 ■ נכון במידה רבה
 ■ נכון מאוד

עטיית מסכה כל זמן שהייתי מחוץ לבית בקרבת אנשים – במרחב הציבורי, בבית הכנסת, בחנויות או במקום העבודה (N=2,012)



עטיית מסכה כל זמן שהייתי מחוץ לבית בקרבת אנשים – במרחב הציבורי, בבית הכנסת, בחנויות או במקום העבודה – פילוח לפי תת-מגזר (N=2,012)



■ כלל לא נכון
 ■ נכון במידה מועטה
 ■ נכון במידה בינונית
 ■ נכון במידה רבה
 ■ נכון מאוד

עד כמה המשפטים הבאים מתארים נכון את התנהלותך ביממה האחרונה? (N=2,012)

נכון מאוד	נכון במידה רבה	נכון במידה בינונית	נכון במידה מועטה	כלל לא נכון	
32.5%	13.5%	15.6%	9.8%	28.5%	שטיפת ידים לאחר מגע עם אנשים או משטחים ציבוריים
31.1%	17.9%	18.2%	10%	22.6%	שמירת 2 מטרים מאנשים לאורך היום
59.4%	12.6%	9.7%	4.8%	13.5%	עטית מסיכה במרחבים ציבוריים

נמצא כי החסידים מקפידים בשיעורים נמוכים יותר על כלל ההנחיות. כמו כן, נמצא כי הקפדה על עטית מסיכה היא ההנחיה הנשמרת יותר (באופן יחסי) ביחס לשאר ההנחיות (שטיפת ידים ומרחק 2 מטרים), היא נשמרת ע"י 72% מכלל משיבי הסקר.

נתון זה, לפיו עטית מסיכה היא ההנחיה הנשמרת יותר אצל החרדים, מקבל תוקף לאור ממצאי סקרים קודמים שערכנו. בסקר מס' 1 שעסק בהקפדת על הנחיות הבריאות, נמצא כי מקפידים יותר על עטית מסיכה (81.8% מהמשיבים) מאשר על שאר ההנחיות; כך גם בסקר מס' 5 שעסק בלימודים בישיבות בתקופת משבר הקורונה מצאנו כי בישיבות מקפידים יותר על עטית מסכות (60% ממשיבי הסקר); ובסקר מס' 12 שעסק ביחסי חרדים-חילונים ושמירת הנחיות מצאנו כי 74.4% מהמשיבים מקפידים במידה רבה מאוד או במידה רבה לעטות מסכה כל זמן שהייתם מחוץ לבית.

סקר מעקב קורונה

מס' 27

לגיטימיות המשטרה במשבר הקורונה

הסקר עלה באתר "כיכר השבת"

בין התאריכים 17/01/2021 – 21/01/2021

סה"כ משיבים לסקר: N=3,667

כל הנתונים ב-%

תקציר מנהלים

בסקר זה, הסקר העשירים ושבעה מסדרת הסקרים העוסקת בחרדים וקורונה, נאסף מידע אודות לגיטימיות המשטרה במשבר הקורונה בקרב הקהילה החרדית.

נבחנו בו הנושאים הבאים:

1. אמון במשטרה
2. היחס למפגש עם שוטר
3. נוכחות משטרתית והשפעתה על שמירת הנחיות במצב קורונה
4. אכיפת יתר / חסר בריכוזים חרדיים בזמן הקורונה
5. סמכויות המשטרה
6. יחס לשיטור קהילתי
7. תפקידי המשטרה
8. שיפור יחסי חרדים-משטרה

מהנתונים עולה

- רוב המשיבים לסקר ציינו כי אין להם כלל אמון במשטרה, ומיעוטם דווחו על אמון מועט במשטרה.
- מתוך כלל הציבור החרדי, במגזר החסידי חוסר האמון במשטרה הוא גבוה יותר מתתי המגזר האחרים: ליטאים וספרדים.
- שוטר נתפס על ידי הרוב במגזר החרדי כאיום יותר מאשר כדמות חיובית. כך, הרוב המוחלט של המשיבים לסקר חוששים ממפגש עם שוטר: כשליש חוששים "רק" מקבלת דו"ח על ידי שוטר, אך כמעט מחצית מהמשיבים לסקר חוששים מהתנכלות של ממש. כ-5% בלבד מכלל המשיבים מציינים שמפגש עם שוטר משרה עליהם תחושת ביטחון.
- היחס למפגש עם שוטר הוא שלילי יותר אצל המגזר החסידי, בעוד אצל הספרדים אחוז החוששים ממפגש עם שוטר הוא הנמוך ביותר (אך עדיין גבוה, ומתקרב ל-40%).
- נשים חוששות פחות מגברים ממפגש עם שוטר.
- נוכחות משטרתית והשפעתה על שמירת הנחיות הקורונה: 28.9% מהמשיבים לסקר סבורים כי נוכחות המשטרה מרתיעה כי אנשים לא רוצים לקבל דו"ח, ואילו 33.2% חושבים שנוכחות המשטרה דווקא יוצרת "אנטי", ובעקבותיה עלולות להיות הפרות סדר. בפילוח לתת-מגזר, נמצא כי אצל החסידים קיימת השכיחות הגבוהה של מחשבה כי נוכחות המשטרה יוצרת תגובת "אנטי" (כ-40% מכלל משיבי הסקר החסידים).
- נראה כי קיימת בציבור החרדי תחושת נרדפות מצד המשטרה, ובפרט בתקופת משבר הקורונה: רוב המשיבים לסקר (58.1%) סבורים כי המשטרה אכפה את שמירת ההנחיות במגזר החרדי יותר מכל מגזר אחר.
- רוב מכריע של המשיבים ציינו כי לדעתם המשטרה השתמשה לרעה בסמכויות השונות שניתנו לה: שימוש בכוח לשם שמירה על הסדר הציבורי, סמכות עיכוב ומעצר, סמכות חקירת עדים וחשודים, חיפוש גופני וחיפוש במבנים וכלי רכב וסמכות נשיאה ושימוש בנשק ע"י שוטרים. לעומת זאת בתחום הלחימה בטרור רק 21.8% ציינו שלדעתם המשטרה עשתה שימוש לרעה בסמכותה.
- נראה כי משיבי הסקר לא תופסים את המשטרה כמכוונת שיטור קהילתי.

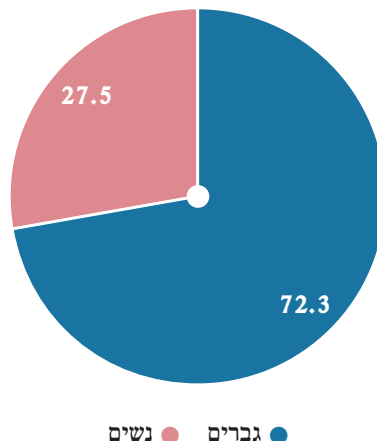
- תפיסה לגבי תפקידה של המשטרה: כרבע מהמשיבים לסקר (24%) רואים את תפקידה של המשטרה כלוחמת בפשיעה ואוכפת את החוק. 13.1% מהמשיבים חושבים כי תפקידה של המשטרה הוא נתינת שירות קהילתי לציבור כולל סיוע לקורבנות עבירה ופתרון סכסוכים. לעומת זאת, רובם (57.4%) סבורים כי שני התפקידים הללו הם תפקידיה של המשטרה.
- הרוב המכריע של משיבי הסקר (90.1%) רואה צורך לשפר את היחסים בין המשטרה למגזר החרדי.
- הרוב המוחלט של המשיבים (58.6%) רואה את הדרך לשיפור היחס של המשטרה לחרדים בהכשרות מתאימות לשוטרים לשם הכרת האוכלוסייה החרדית, גם שילוב של החרדים בשורות המשטרה ומינוי שוטרים חרדים נראה כפתרון אפשרי, אך שולי יחסית (16.8% רואים באופציה זו כפתרון).
- בנוסף, ניכר כי קיימת גם ביקורת פנים-קהילתית, אמנם באחוז נמוך יחסית, 14.5% ממשיבי הסקר סבורים כי מה שישפר את היחס של המשטרה כלפי החרדים יהיה שיפור השמירה על החוק בקרב האוכלוסייה החרדית.

דמוגרפיה

לסקר זה ענו 3,667 משיבים

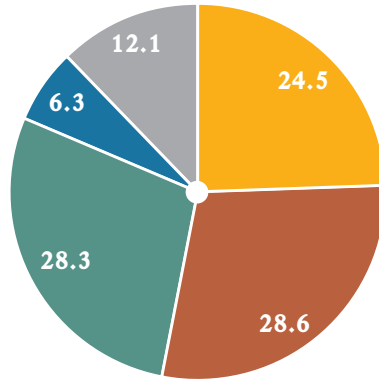
מגדר

לשאלה זו ענו 3,662 משיבים



מגזר

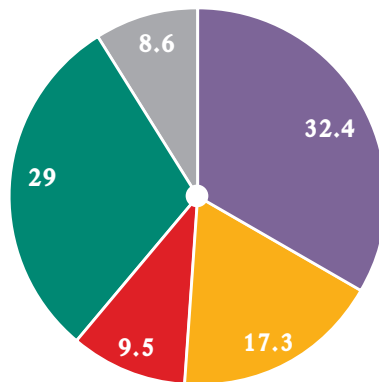
לשאלה זו ענו 3,657 משיבים



● אחר ● לא חרדי ● ספרדי ● ליטאי ● חסיד

רמת שמרנות

לשאלה זו ענו 3,660 משיבים



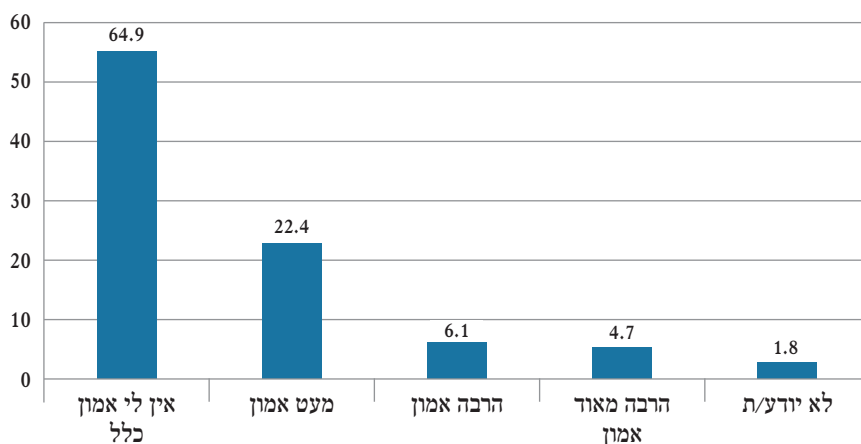
● שמרנית ● בין שמרנית למודרנית ● מודרנית ● קלאסית ● אחר

מענה לשאלות הסקר

1. אמון במשטרה

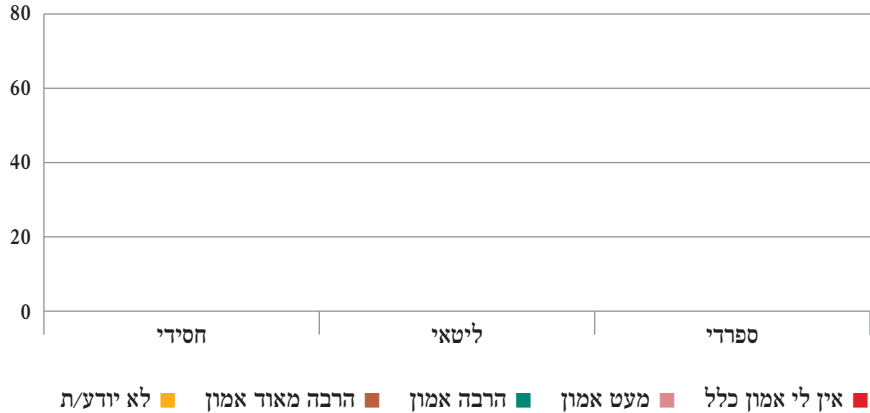
מהי מידת האמון שלכם במשטרה?

לשאלה זו ענו 3,665 משיבים



מהנתונים עולה הצהרת אי אמון מובהקת כלפי המשטרה מצד המשיבים לסקר (ציבור גולשי "כיכר השבת"). רוב המשיבים לסקר (64.9%) ציינו כי אין להם כלל אמון במשטרה; 22.4% השיבו שיש להם מעט אמון במשטרה. במקביל, רק 10.8% דיווחו על כך שיש להם הרבה או הרבה מאוד אמון במשטרה.

מהי מידת האמון שלכם במשטרה? פילוח לפי תת-מגזר (N=3,665)



בפילוח התשובות לפי תתי המגזר השונים, ניתן לראות כי במגזר החסידי חוסר האמון במשטרה הוא גבוה יותר משאר המגזרים. אחוז המשיבים שאין להם כלל אמון במשטרה מבין כלל המשיבים מהמגזר החסידי הוא 72.6%, לעומת 63.5% במגזר הליטאי ו-61.7% במגזר הספרדי. במקביל, אחוזי המשיבים שיש להם מעט אמון במשטרה אצל החסידים הוא הנמוך ביותר ועומד על 19.6%, אצל הליטאים עומד על 22.7% ואצל הספרדים – 26.3%.

את הנתונים הללו בידינו לתקף על ידי השוואתם לממצאי סקר 22 שערכנו, שעסק באמון בגורמי ציבור, מראה אף הוא ממצאים דומים: בסקר זה המשטרה קיבלה הצהרת אי אמון מובהקת ממשיבי הסקר, עם 58.8% של המשיבים שאינם מאמינים כלל במוסד זה, ונמצאת במקום האחרון מבחינת אמון הציבור, ביחס לשאר הגופים הציבוריים.

להלן טבלת השוואה שבחנה, בסקר 22, את רמת האמון עליה מצהירים משיבי הסקר ביחס לרשויות ובנותני שירות ציבורי לאזרחיים:

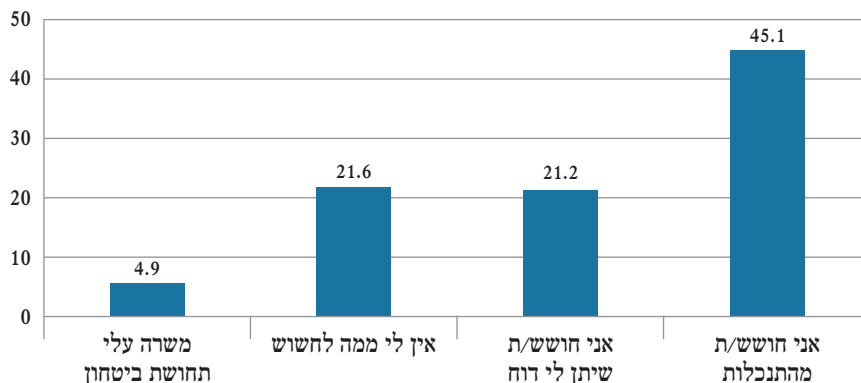
עד כמה את/ה נתן/ת אמן במוסדות הבאים? (N=1,850)					
לא רלוונטי	אין בכלל אמן	יש דיי מעט אמן	יש לי דיי הרבה אמן	יש לי הרבה מאוד אמן	
4.3%	29.3%	31.1%	23.5%	11.5%	רשויות מקומיות
4%	21.1%	23.7%	27.4%	23.4%	פיקוד העורף
1.9%	6.9%	9.4%	23.6%	57.8%	ארגוני הצלה
3.2%	58.8%	18.7%	10.7%	8.2%	משטרת ישראל
4.2%	29.5%	28.8%	22.9%	14.2%	עסקנים בקהילה
3.5%	24.9%	23.6%	27.9%	19.6%	מנהלי ומנהלות מוסדות חינוך

2. היחס למפגש עם שוטר

מהי התשובה המתאימה ביותר עבורך?

במפגש עם שוטר (התשובות האפשריות: משרה עלי תחושת ביטחון / אין לי ממה לחשוש / אני חושש שייתן לי דו"ח / אני חושש מהתנכלות).

לשאלה זו ענו 3,659 משיבים



מהשאלה עולה שהרוב המוחלט של המשיבים לסקר חוששים ממפגש עם שוטר. 28.3% חוששים "רק" מקבלת דו"ח על ידי שוטר, אך 45.1% חוששים מהתנכלות של ממש. ניתן לומר על פי הנתונים משאלה זו, ששוטר נתפס על ידי הרוב במגזר החרדי יותר כאיום מאשר כדמות חיובית. כך נמצא גם כי רק 4.9% מהמשיבים לסקר מציינים שמפגש עם שוטר משרה עליהם תחושת ביטחון.

היחס למפגש עם שוטר – פילוח לפי תת-מגזר (N=3,659)



גם מן התשובות לשאלה זו ניכר כי היחס למפגש עם שוטר במגזר החסידי הוא שלילי יותר. אצל החסידים ישנו אחוז גבוה יותר של חוששים ממפגש עם שוטר, ובפרט חשש מהתנכלות מצד שוטר; בעוד אצל הספרדים אחוז החוששים ממפגש עם שוטר הוא הנמוך ביותר, ומהתנכלות בפרט. אצל הליטאים ניתן לראות חשש יחסית גבוה מהתנכלות. חשוב לציין שגם במגזר הספרדי, אחוז המשיבים החוששים מהתנכלות עדיין גבוה, ומתקרב ל-40%.

היחס למפגש עם שוטר – פילוח לפי מגדר (N=3,659)



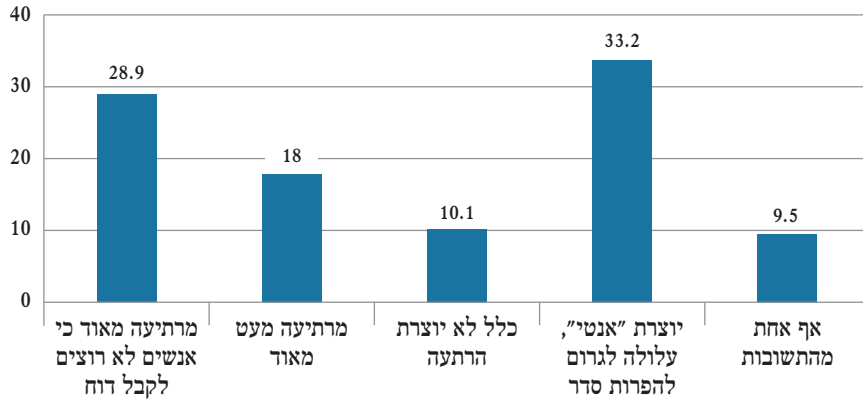
■ אין לי ממה לחשוש ■ משרה עלי תחושת ביטחון
■ אני חושש/ת שיתן לי דוח ■ אני חושש/ת כי ינהג כלפיי באלימות

בהסתכלות על פילוח מגדרי, ניתן לראות שנשים חוששות פחות מגברים ממפגש עם שוטר. עם זאת, אחוז המשיבות המדווחות על חשש ממפגש עם שוטר הוא עדיין גבוה. בעוד אצל הגברים כמעט 50% חוששים מהתנכלות, אצל הנשים מדובר בכ-40% מהמשיבות לסקר. במקביל, נשים מציינות יותר מגברים כי אין להן ממה לחשוש במפגש עם שוטר.

3. נוכחות משטרתית והשפעתה על שמירת הנחיות במצב קורונה

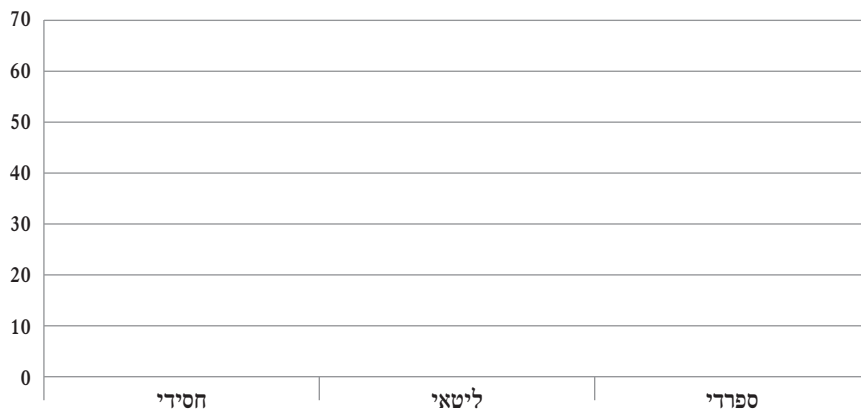
כיצד, לדעתך, נוכחות משטרתית משפיעה על שמירת הנחיות הקורונה?

לשאלה זו ענו 3,661 משיבים



מן התשובות שהתקבלו לשאלה "כיצד, לדעתך, נוכחות משטרתית משפיעה על שמירת הנחיות הקורונה?" נראה כי לא קיים קונצנזוס בעניין הרתעת המשטרה: כשליש מהמשיבים לסקר חושבים שנוכחות המשטרה מרתיעה כי אנשים לא רוצים לקבל דו"ח, וכשליש חושבים שנוכחות המשטרה דווקא יוצרת "אנטי", ובעקבותיה עלולות להיות הפרות סדר.

כיצד, לדעתך, נוכחות משטרתית משפיעה על שמירת הנחיות הקורונה? פילוח לפי תת-מגזר (N=3,661)



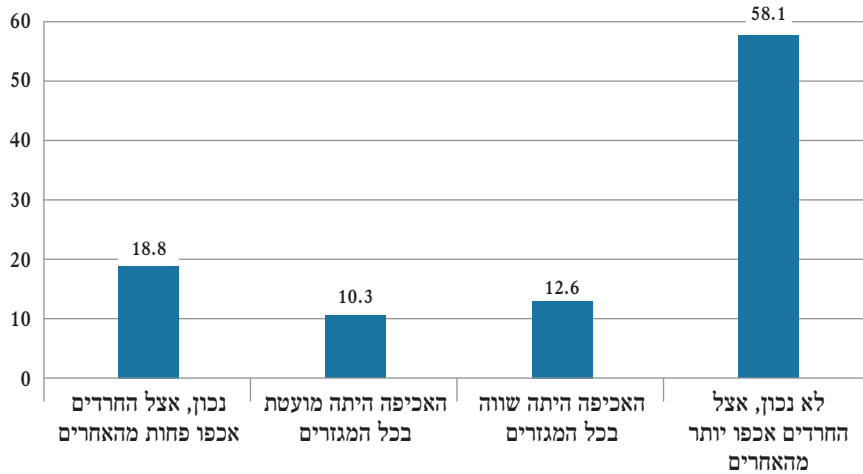
■ יוצרת "אנטי", עלולה לגרום להפרות סדר ■ מרתיעה מאוד כי אנשים לא רוצים לקבל דוח

בפילוח של עמדות כלפי נוכחות משטרתית לפי תת-מגזר, אפשר לראות שהפער בין שתי הדעות לגבי השפעת הנוכחות המשטרתית (מרתיעה או יוצרת אנטי) נמצא בעיקר במגזר החסידי. הגרף מראה את היחס בין אלו שענו שנוכחות משטרתית יוצרת תחושת אנטי ובין אלו שחושבים שהיא מרתיעה. כ-40% מבין כלל המשיבים ממגזר החסידי סבורים כי נוכחות המשטרה יוצרת תגובת "אנטי", ולעומת זאת, שיעור נמוך בהרבה, כ-25% סבורים כי נוכחות המשטרה מרתיעה מאוד.

4. אכיפת יתר / חסר בריכוזים חרדיים בזמן הקורונה

רוני נומה, הממונה על ניהול משבר הקורונה בקהילה החרדית, טוען כי לדעתו אצל חרדים אכפו את שמירת ההנחיות פחות ממקומות אחרים. מה דעתך על אמירה זו?

לשאלה זו ענו 3,659 משיבים



מן התשובות לשאלה זו באה לידי ביטוי תחושת הנרדפות שיש למגזר החרדי מצד המשטרה, בפרט בתקופת משבר הקורונה: רוב המשיבים לסקר (58.1%) סבורים כי המשטרה אכפה את שמירת ההנחיות במגזר החרדי יותר מכל מגזר אחר. לעומת זאת, ומיעוט (18.8%) ממשיבי הסקר חושבים שהייתה אכיפה פחותה במגזר החרדי לעומת מגזרים אחרים.

אכיפת יתר / חסר בריכוזים חרדיים בזמן הקורונה: פילוח לפי תת-מגזר

(N= 3,659)



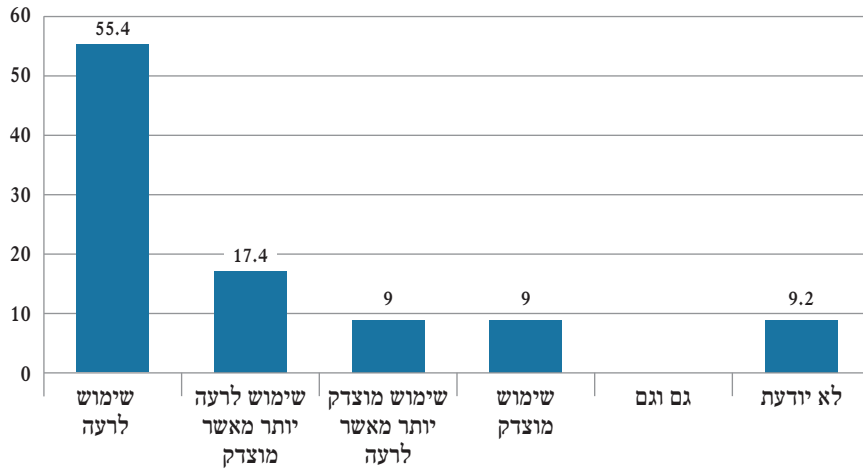
בהסתכלות על אלה שענו שאצל החרדים אכפו יותר מהאחרים, ניתן לראות שההתפלגות מתחלקת באופן כמעט שווה בין כלל תתי המגזר בקהילה החרדית.

5. סמכויות המשטרה

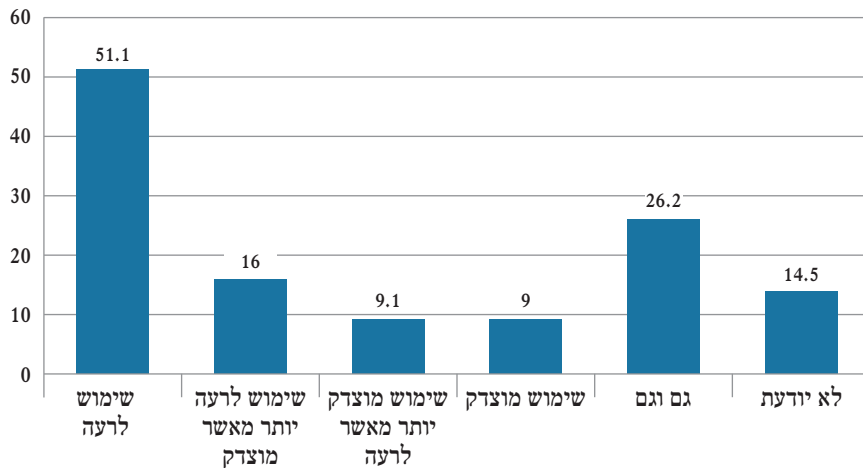
לפי החוק, למשטרה מספר סמכויות. באיזה אופן, לדעתך, המשטרה השתמשה בסמכות שניתנה לה?

לשאלה זו ענו 3,656 משיבים

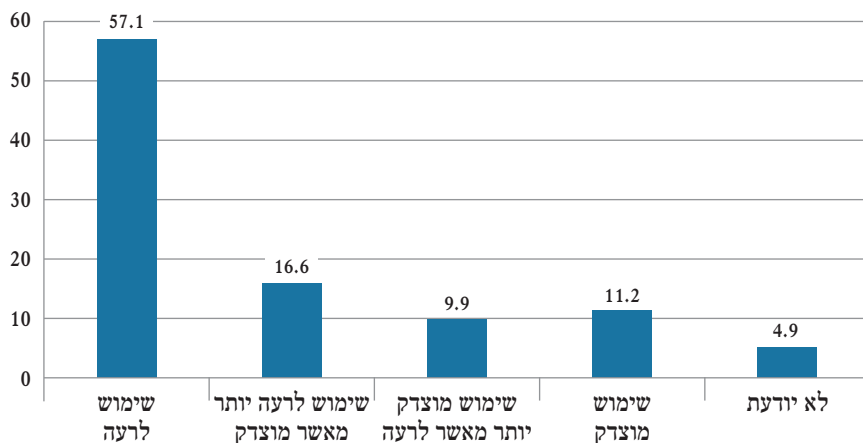
סמכות עיכוב ומעצר (N=3,656)



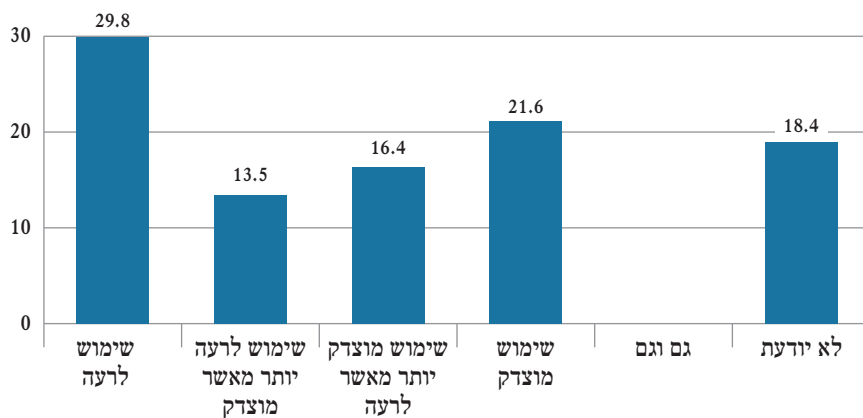
סמכות חקירת עדים וחשודים (N = 3,656)



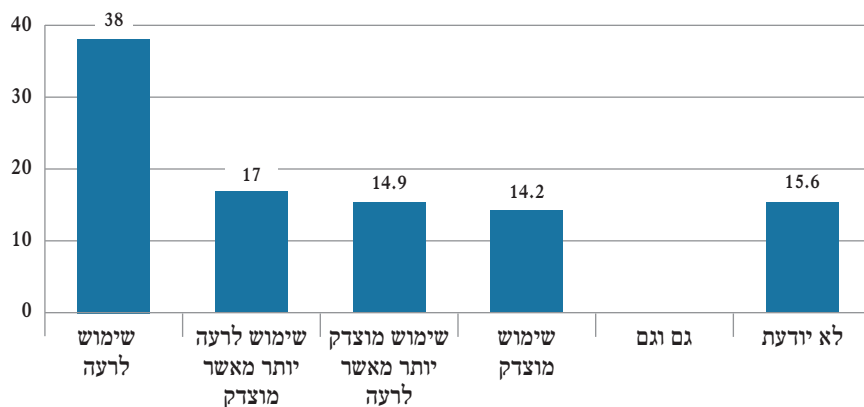
סמכות שימוש בכוח לשם שמירה על הסדר הציבורי (N=3,656)



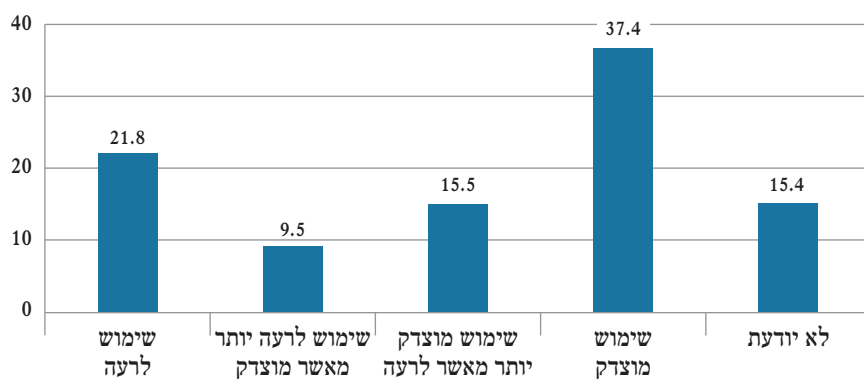
סמכות נשיאת ושימוש בנשק ע"י שוטרים (N=3,656)



חיפוש גופני וחיפוש במכנים וכלי רכב (N=3,656)



בתחום לחימה בטרור (N=3,656)



לפי החוק, למשטרה מספר סמכויות. באיזה אופן, לדעתך, המשטרה השתמשה בסמכות שניתנה לה? (N=3,656)						
שימוש לרעה	שימוש לרעה יותר מאשר מוצדק	שימוש מוצדק יותר מאשר לרעה	שימוש מוצדק	גם וגם לא יודעת	לא יודעת	
55.4%	17.4%	9%	9%	—	9.2%	סמכות עיכוב ומעצר
51.1%	16%	9.1%	9%	—	14.5%	סמכות חקירת עדים וחשודים
57.1%	16.6%	9.9%	11.2%	—	4.9%	סמכות שימוש בכוח לשם שמירה על הסדר הציבורי
29.8%	13.5%	16.4%	21.6%	—	18.4%	סמכות נשיאת ושימוש בנשק ע"י שוטרים
38%	17%	14.9%	14.2%	--	15.6%	חיפוש גופני וחיפוש במבנים וכלי רכב
21.8%	9.5%	15.5%	37.4%	--	15.4%	בתחום לחימה בטרור

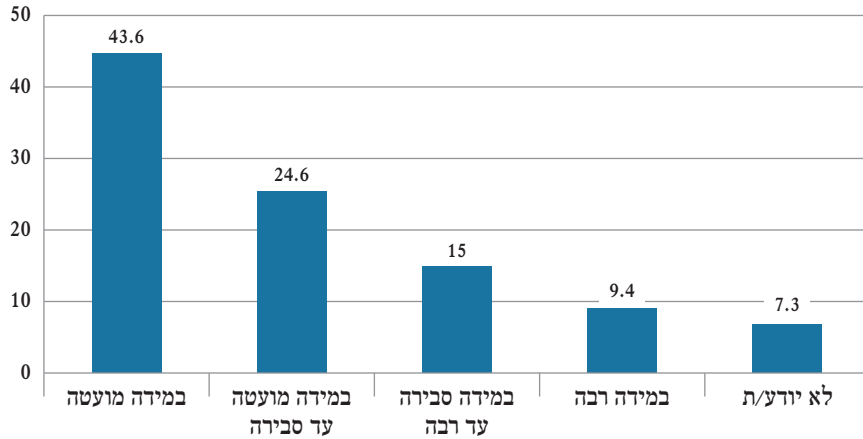
רוב המשיבים ציינו כי לדעתם המשטרה השתמשה לרעה בסמכויות השונות שניתנו לה. 73.7% מהמשיבים לסקר ציינו כי המשטרה עשתה שימוש לרעה בסמכות של שימוש בכוח לשם שמירה על הסדר הציבורי. 72.8% סמכות עיכוב ומעצר. 67.1% סבורים כך לגבי סמכות חקירת עדים וחשודים; 55% סבורים כך לגבי חיפוש גופני וחיפוש במבנים וכלי רכב; 43.3% לגבי סמכות נשיאה ושימוש בנשק ע"י שוטרים. לעומת זאת בתחום הלחימה בטרור רק 31.3% ציינו שלדעתם המשטרה עשתה שימוש לרעה בסמכותה.

6. יחס לשיטור קהילתי

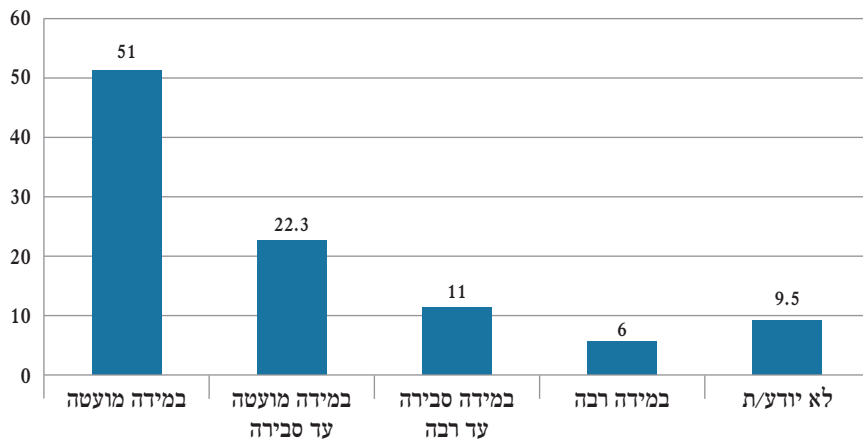
מלבד אכיפת החוק, מודל השיטור הקהילתי כולל מטרות נוספות. באיזו מידה, לדעתך, המשטרה ממששת את המטרות הבאות:

לשאלה זו ענו 3,662 משיבים

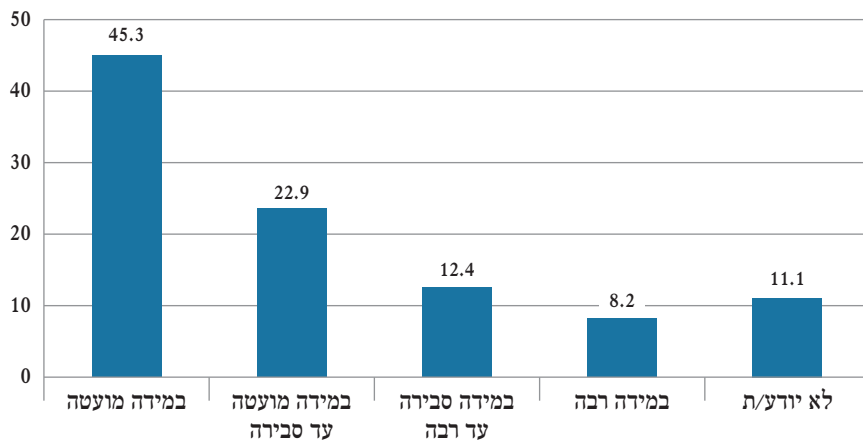
הפחתת פחד מפשיעה (N=3,662)



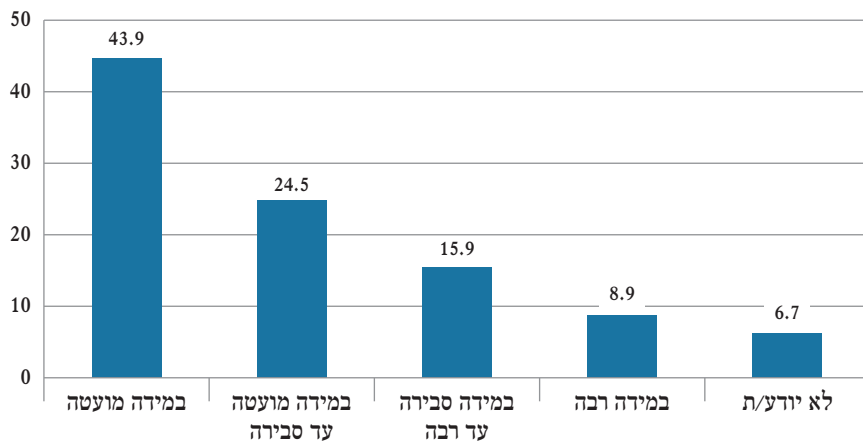
פתרון סכסוכים (N=3,662)



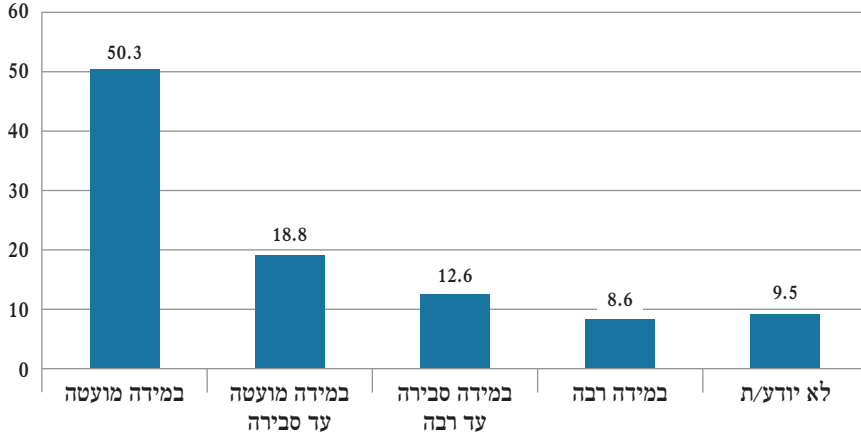
סיוע לקורבנות עבירה (N=3,662)



מתן שירות כללי לציבור (N=3,662)



הגנה על אוכלוסיות מיוחדות (N=3,662)



מלבד אכיפת החוק, מודל השיטור הקהילתי כולל מטרות נוספות. באיזו מידה, לדעתך, המשטרה ממששת את המטרות הבאות: (N=3,662)

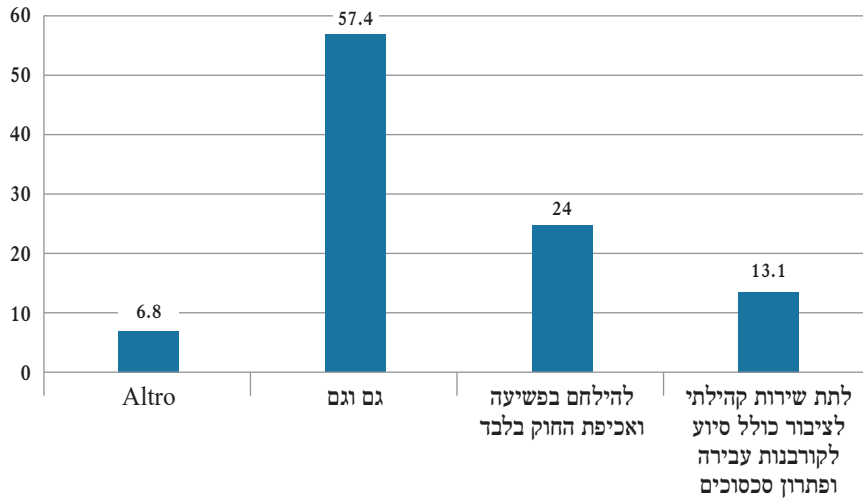
לא יודע/ת	במידה רבה	במידה סבירה עד רבה	במידה מועטה עד סבירה	במידה מועטה	
7.3%	9.4%	15%	24.6%	43.6%	הפחתת פחד מפשיעה
9.5%	6%	11%	22.3%	51%	פתרון סכסוכים
11.1%	8.2%	12.4%	22.9%	45.3%	סיוע לקורבנות עבירה
6.7%	8.9%	15.9%	24.5%	43.9%	מתן שירות כללי לציבור
9.5%	8.6%	12.6%	18.8%	50.3%	הגנה על אוכלוסיות מיוחדות

מתוך התשובות לשאלה המבקשת לבחון את דעת הציבור לגבי המימוש של המשטרה את המטרות של שיטור קהילתי, נראה כי משיבי הסקר לא תופסים את המשטרה כמכוונת שיטור קהילתי.

7. תפקידי המשטרה

מהו תפקידה של המשטרה, לדעתך?

לשאלה זו ענו 3,662 משיבים

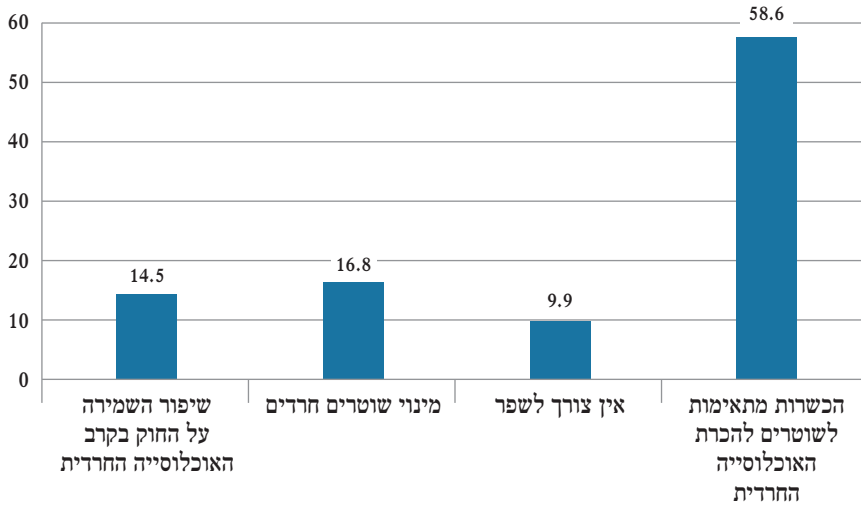


כרבע מהמשיבים לסקר (24%) רואים את תפקידה של המשטרה כלוחמת בפשיעה ואוכפת את החוק. 13.1% מהמשיבים חושבים כי תפקידה של המשטרה הוא נתינת שירות קהילתי לציבור כולל סיוע לקורבנות עבירה ופתרון סכסוכים. לעומת זאת, רובם (57.4%) סבורים כי שני התפקידים הללו הם תפקידיה של המשטרה.

8. שיפור יחסי חרדים-משטרה

מה לדעתך, יכול לשפר את היחס של המשטרה לחרדים?

לשאלה זו ענו 3,659 משיבים



מן התשובות שהתקבלו לשאלה העוסקת בשיפור היחס בין החרדים והמשטרה עולות שתי מסקנות עיקריות:

האחת – הרוב המכריע של הציבור (90.1% ממשיבי הסקר) רואה צורך לשפר את היחסים בין המשטרה למגזר החרדי. ורק 9.1% מהמשיבים לסקר ציינו כי אין צורך לשפר את היחסים.

המסקנה השנייה – הרוב המוחלט של המשיבים (58.6%) רואה את הדרך לשיפור היחס של המשטרה לחרדים בהכשרות מתאימות לשוטרים לשם הכרת האוכלוסייה החרדית, גם שילוב של החרדים בשורות המשטרה ומינוי שוטרים חרדים נראה כפתרון אפשרי (16.8% רואים באופציה זו כפתרון).

בנוסף, ניכר כי קיימת גם ביקורת פנים-קהילתית, אמנם באחוז נמוך יחסית, 14.5% מהמשיבים לסקר מציינים כי לדעתם מה שישפר את היחס של המשטרה כלפי החרדים יהיה שיפור השמירה על החוק בקרב האוכלוסייה החרדית.

סקר מעקב קורונה

מס' 28

פתיחת מוסדות חינוך ואחריות ציבורית בסגר השלישי

הסקר עלה באתר "כיכר השבת"

בין התאריכים 21/01/2021 – 25/01/2021

סה"כ משיבים לסקר: N=1,174

כל הנתונים ב-%

תקציר מנהלים

בסקר זה, הסקר העשרים ושמונה מסדרת הסקרים העוסקת בחרדים וקורונה, נאסף מידע אודות פתיחת מוסדות חינוך ואחריות ציבורית בסגר השלישי בקהילה החרדית. סקר זה הופץ בין התאריכים 21-25/1/2021, בעיצומו של הסגר השלישי. סגר החל בתאריך 27/12/2020. והחל מיום 08/01/2021 הוחמרו ההנחיות, הסגר הודק וניתנה הוראה לסגירת מוסדות החינוך. עם זאת, חלק ממוסדות החינוך החרדים לבנים נותר פתוח או נפתח מספר ימים לאחר ההוראה לסגירת מוסדות החינוך.

בסקר זה נבחנו הנושאים הבאים:

1. פתיחת תלמודי תורה ושיבות בתקופת הסגר השלישי, ועמדת הציבור ביחס לפתיחתם.
2. האם הורים שולחים את ילדיהם לת"ת ושיבות הפתוחים בסגר השלישי? והאם הם מרוצים מכך שמוסד החינוך נפתח?
3. עמדות כלפי התנהלות הנהלת השיבות והת"תים בסגר השלישי.
4. התנהלות בשמירת הנחיות הבריאות בשיבות שנפתחו בזמן הסגר השלישי.

5. הקפדה על שמירת מרחק ועטית מסיכה בת"תים או ישיבות שנפתחו בזמן הסגר השלישי.
6. דאגה לבריאות הציבור כשיקול בפתיחת מוסדות לימוד.
7. אחריות ציבורית ודאגה לשלום הציבור – בדק בית פנים-חרדי על התנהלות הקהילה במשבר הקורונה.

מהנתונים עולה

- רוב המשיבים לסקר אשר להם בנים בת"ת או בישיבות, סבורים כי הנהלת המוסד פעלה ופועלת כראוי במשבר הקורונה, לעומת כ-20% שסבורים שלא.
- כשליש (35.4%) מהמשיבים אשר להם בנים בת"ת או בישיבות, מדווחים כי המוסד של בניהם פתוח למרות הגבלות הסגר השלישי והידוקו. נתון זה תואם עם ממצאי סקר מס' 2 שעסק בלימודים בתלמודי תורה בסגר השני, לפיו, כשליש (32.2%) דיווחו כי בית הספר/תלמוד תורה פתח שערו ללימודים, בניגוד להוראת הממשלה.
- בפילוח מגזרי נמצא כי כ-50% מהחסידים דווחו כי ישיבות ותלמודי תורה סגורים. לעומתם, מעל 60% מהליטאים ומעל 70% מהספרדים דווחו כי הישיבות ותלמודי התורה סגורים.
- מבין ההורים שתלמוד התורה של ילדיהם נפתח ללימודים בסגר השלישי, רובם (61.4%) שלחו את בניהם ללמוד. לעומת 24.2% שלא שלחו את בניהם ללמוד על אף שהת"ת או הישיבה היו פתוחים. שיעורים גבוהים יותר של הורים ששלחו את ילדיהם לת"ת או לישיבה הפתוחים נמצאו אצל חסידים, ובשיעור הנמוך ביותר – אצל ספרדים.
- בסגר השלישי, אחוז ההורים שהת"ת או הישיבה של בניהם פתוחים, ועם זאת לא שלחו את בנם ללמוד עלה, ואף הכפיל את עצמו ביחס לסגר השני.
- אמנם רוב ההורים שהת"ת או הישיבה של בניהם נפתחו בזמן הסגר השלישי – מרוצים מכך. אך עם זאת, ישנו חלק גדול ומשמעותי של כ-40% מן ההורים שאינם מרוצים מכך או מעדיפים לא לענות על שאלה זו, וכזאת הם מציגים עמדה לפיה יש פער בין ההנהגה המקומית לבין צרכי הציבור ועמדותיו.

- רוב ההורים אשר הת"ת או הישיבה של בניהם לא נפתחה בזמן הסגר השלישי, בהתאם להנחיות הממשלה, מסכימים עם דרך זו וסבורים שלא נכון לפתוח את מוסד הלימודים. עם זאת, כחמישית מהם סבורים כי חשוב לפתוח את הת"ת למרות ההגבלות.
- רוב המשיבים סבורים כי הנהלת מוסדות הלימוד של בניהם פעלה ופועלת כראוי בתקופת משבר הקורונה. עם זאת, כחמישית מהם מעבירים ביקורת על הנהלת המוסד החינוכי.
- בהשוואה בין גברים לנשים נראה כי לגברים יותר מעבירים ביקורת כלפי המוסדות החינוכיים של ילדיהם מאשר נשים.
- בפילוח מגזרי: חסידים ציינו בשיעורים גבוהים כי הנהלת הת"ת של בניהם לא פעלה / פועלת כראוי יותר מאשר ספרדים, ואילו הליטאים הראו חוסר שביעות רצון ברמה הפחותה ביותר.
- כשלושת רבעי מבחורי הישיבות המשיבים לסקר וקרוב ל-80% מן ההורים שיש להם בנים בת"ת או ישיבות מציינים כי לדעתם ההנהלה פעלה ופועלת כראוי במשבר הקורונה. לעומתם, כרבע מהבחורים וכ-20% מההורים, מיעוט, אך לא מבוטל, סבורים כי ההנהלה לא פעלה / פועלת כראוי במשבר הקורונה.
- רוב בחורי הישיבה שענו לסקר מציינים כי ישנה הקפדה מאורגנת על הנחיות הבריאות מטעם צוות הישיבה. לעומתם, כ-40% מציינים כי צוותי ההוראה בישיבה לא מקפידים כלל על ההנחיות או עושים השתדלות מינימלית בלבד לשם שמירת ההנחיות.
- רוב (63.1%) בחורי הישיבות וכמחצית (50.8%) מההורים שהת"ת או הישיבה של בניהם פתוחים בסגר השלישי ושלחו או ילדיהם ללמוד, מציינים כי נשמרות שם הנחיות כגון עטית מסיכה ושמירת מרחק. לעומתם, 40.8% מההורים ו-19.8% מהבחורים מדווחים כי ההנחיות הללו לא נשמרות במוסדות הלימוד הפתוחים.
- לרוב המשיבים (75.5%), גם אלה שאין להם בנים במוסדות חינוך, חשוב מאוד שתישמרנה הנחיות הבריאות במוסדות הלימוד. מיעוט, אך לא מבוטל (17.4%) מציינים כי יציית להוראות גדולי הדור. או שההקפדה על ההנחיות

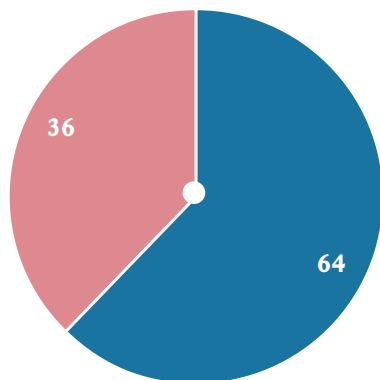
- חשובה, אך לא על חשבון לימוד תורה (7.2%), או ש"שלוחי מצווה אינן ניזוקין" ולפיכך אין חשיבות לשמירת ההנחיות במוסדות הלימוד (5.4%).
- **ככל שהמגזר שמרני פחות, כך הוא ציין בשיעור גבוה יותר כי אנו מצויים במצב של פיקוח נפש, ולכן לא נכון לקיים לימודים בתלמודי תורה או ישיבות כל עוד רמת התחלואה גבוהה.** יחס הפוך נמצא לגבי ציורת לגדולי הדור ביחס לפתיחת ישיבות ותלמודי תורה: **ככל שהמגזר שמרני יותר כך הוא ציין בשיעור גבוה יותר כי יש לקיים לימודים בישיבות ותלמודי תורה כאשר גדולי הדור יאשרו זאת.**
 - **יותר ממחצית המשיבים לסקר סבורים כי לפתיחת מוסדות הלימוד החרדיים יש השפעה על מדדי התחלואה הגבוהים.**
 - **בפילוח לפי קבוצות נראה כי גברים, יותר מאשר נשים, וכן החסידים, יותר מאשר הליטאים והספרדים סבורים כי לפתיחת מוסדות הלימוד אין השפעה על מדדי התחלואה הגבוהים.**
 - **רוב המשיבים לסקר (כ-71%) סבורים כי להתנהגות הציבור החרדי ישנה אחריות על ממדי המגיפה, אחריות חלקית (51.2% ממשיבי הסקר) או אחריות מלאה (19.4% מהמשיבים). לעומתם, 29% סבורים כי לציבור החרדי אין כלל אחריות על ממדי המגיפה.**
 - **נשים, יותר מאשר גברים סבורות כי להתנהגות הציבור החרדי ישנה אחריות על ממדי המגיפה. כך גם, ליטאים וספרדים יותר מאשר חסידים סבורים כי להתנהגות הציבור החרדי ישנה אחריות על ממדי המגיפה.**

דמוגרפיה

לסקר זה ענו 1,174 משיבים

מגדר

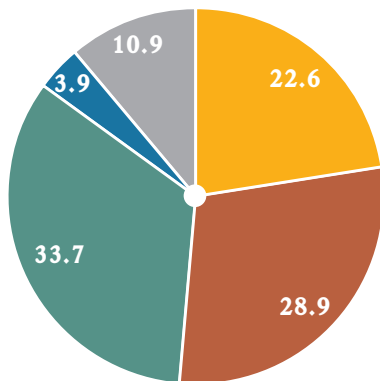
לשאלה זו ענו 1,174 משיבים



● גברים ● נשים

מגזר

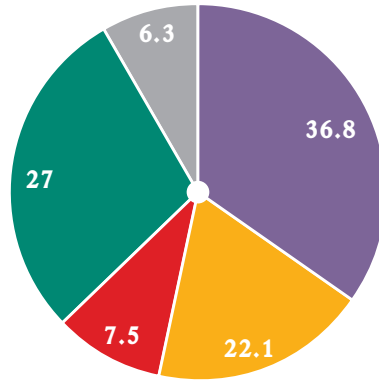
לשאלה זו ענו 1,174 משיבים



● חסיד ● ליטאי ● ספרדי ● לא חרדי ● אחר

רמת שמרנות

לשאלה זו ענו 1,172 משיבים



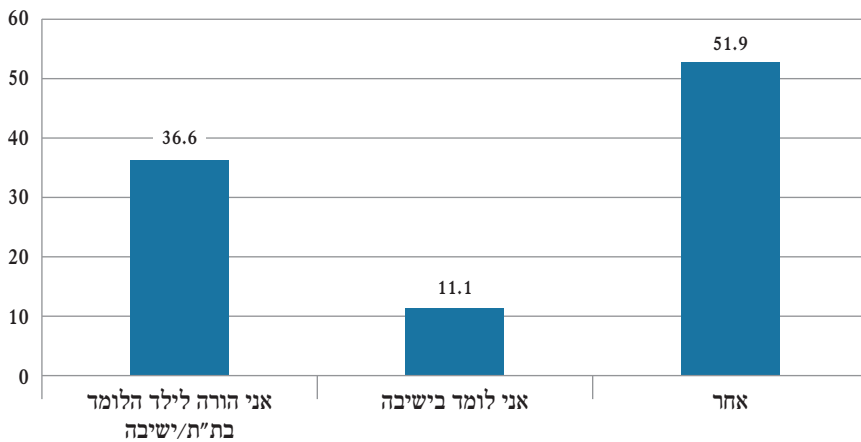
● שמרנית ● בין שמרנית למודרנית ● מודרנית ● קלאסית ● אחר

מענה לשאלות הסקר

1. פתיחת תלמודי תורה וישיבות בתקופת הסגר השלישי ועמדת הציבור כלפי פתיחתם

מהי ההגדרה המתאימה ביותר לגביך?

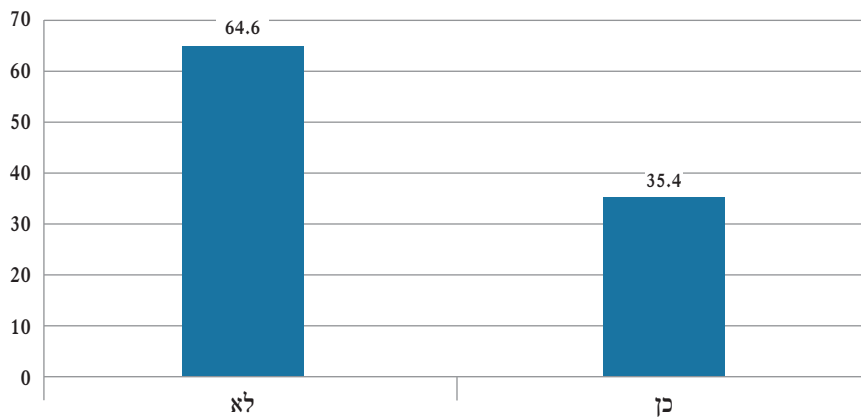
לשאלה זו ענו 1,174 משיבים



המשיבים שציינו שיש להם ילד בת"ת או בישיבה הופנו לשאלה הבאה:

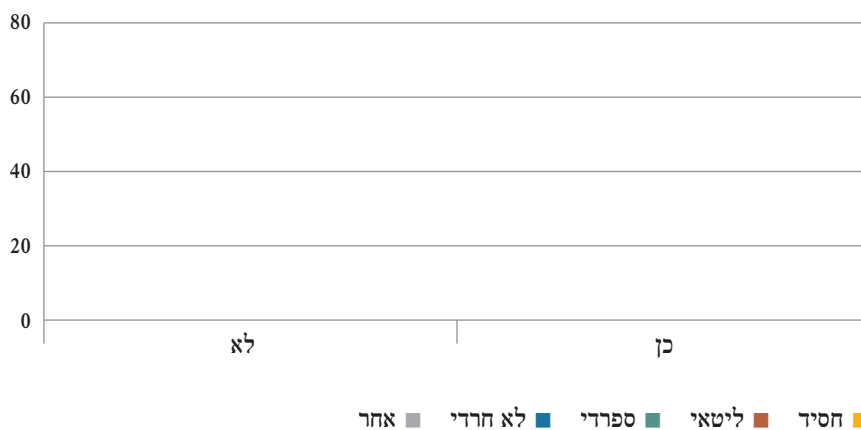
האם הת"ת / ישיבה של בנך פתוח/ה למרות ההגבלות?

לשאלה זו ענו 434 משיבים



האם הת"ת / ישיבה של בנך פתוח/ה למרות ההגבלות? – פילוח לפי תת-מגזר

(N=434)



כשליש (35.4%) מבין כלל המשיבים לסקר אשר להם בנים בת"ת או בישיבות, מדווחים כי הת"ת או הישיבה של בניהם פתוחים למרות ההגבלות של הסגר השלישי והידוקן.

בפילוח לתתי מגזר נראה כי כחצי מהחסידים דווחו כי ישיבות ותלמודי תורה סגורים, וחצי דווחו על פתיחת המוסדות. לעומתם, מעל 60% מהליטאים ומעל 70% מהספרדים דווחו כי הישיבות ותלמודי התורה סגורים.

לשם השוואה, בזמן הסגר השני, בתקופה בה הנחיות הממשלה הורו שלא לפתוח בתי ספר, העלינו את סקר מס' 2 שעסק בלימודים בתלמודי תורה (20-22/10/2020). ובו מצאנו, בדומה לממצאים שמצאנו כאן, לגבי הסגר השלישי, כי כשליש (32.2%) מהמשיבים שיש להם ילדים בבית הספר/תלמוד תורה (N=818) דיווחו על כך שבית הספר/תלמוד תורה פתח שעריו ללימודים, בניגוד להוראת הממשלה.

השוואה נוספת, עם ממצאי סקר מס' 5 שעסק בלימודים בישיבות בזמן הסגר השני, שהראה כי הרוב המוחלט של הישיבות נפתחו, באופן מלא או חלקי (39.2% מדווחים על לימודים בקפסולות, 41.2% מדווחים על לימודים במתכונת שגרה). רק 12.5% מהמשיבים מדווחים על כך שהישיבה סגורה.

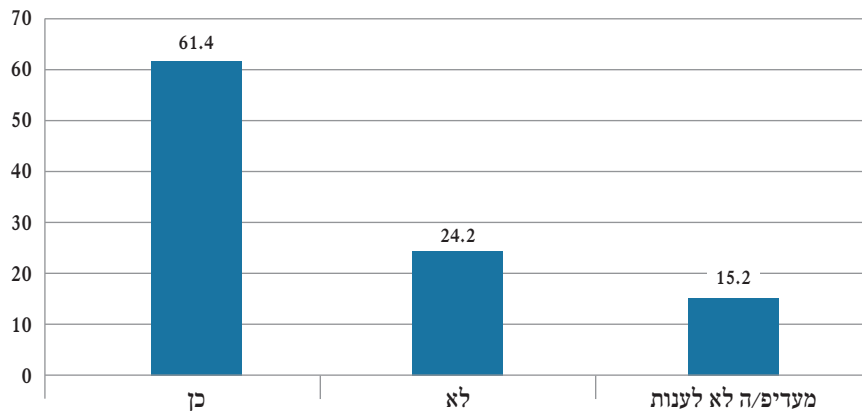
ישיבות ות"תים סגורים בסגר שלישי (N=434)	ישיבות סגורות בסגר השני (N=311)	ת"תים סגורים בסגר השני (N=818)
64.6%	12.5%	67.8%

2. האם הורים שולחים את ילדיהם לת"ת וישיבות הפתוחים בסגר השלישי? והאם הם מרוצים מכך שמוסד החינוך נפתח?

המשיבים שציינו כי הת"ת או הישיבה של בנם פתוח/ה למרות ההגבלות (N=115) הועברו למענה על שלוש השאלות הבאות:

האם שלחת את בנך ללמוד למרות הנחיות משרד הבריאות?

לשאלה זו ענו 115 משיבים



מבין ההורים שהשיבו שתלמוד התורה של ילדיהם פתוח, 15.2% העדיפו שלא לענות. חוץ מהם, 61.4% שולחים את בניהם לת"ת או לישיבה שפתחו את שעריהם בזמן הסגר השלישי. לעומת 24.2% שלא שלחו את בניהם ללמוד, למרות שהת"ת או הישיבה היו פתוחים¹.

לשם השוואה, בסקר מס' 2 שעסק בפתיחת תלמודי תורה בזמן הסגר השני (20-22/10/2020) מצאנו, כי מקרב ההורים שהשיבו שתלמוד התורה של ילדיהם פתוח, רוב מוחלט (88% מהמשיבים) שלחו את בניהם ללימודים ומיעוט (12%) הצהיר על כך שאיננו שולח את הילדים. נראה כי בסגר השלישי אחוז ההורים שהת"ת /

1 אם ננכה את המשיבים שציינו כי הם מעדיפים שלא לענות, נמצא כי 71.7% מהמשיבים שענו לשאלה זו שלחו את בניהם לת"ת או לישיבה שפתחו את שעריהם בזמן הסגר השלישי. לעומת 28.3% שלא שלחו את בניהם ללמוד, למרות שהת"ת או הישיבה היו פתוחים.

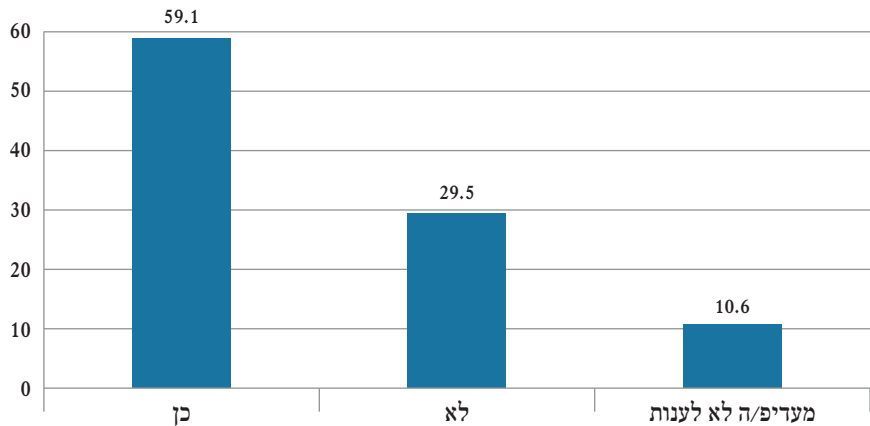
ישיבה של בניהם פתוחים, ועם זאת לא שלחו את בנם ללמוד עלה, ואף הכפיל את עצמו ביחס לסגר השני.

האם שלחת את בנך ללמוד למרות הנחיות משרד הבריאות? – פילוח לפי תת-מגזר (N=115)



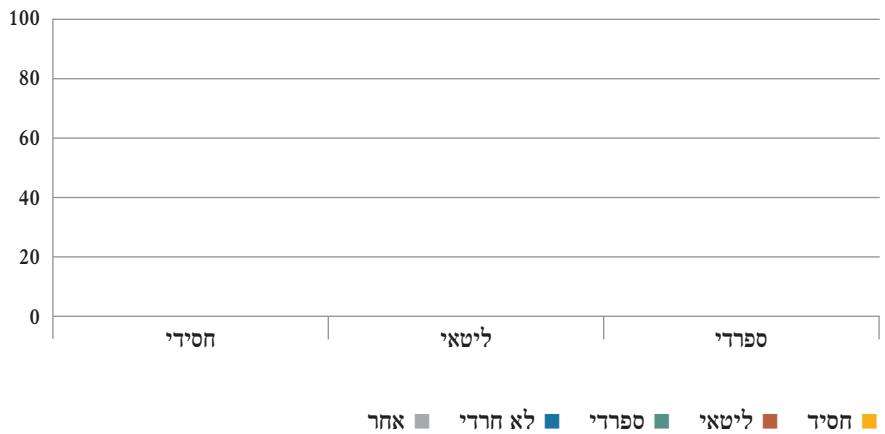
האם את/ה מרוצה שהת"ת/ ישיבה של בנך נפתח למרות ההגבלות?

לשאלה זו ענו 115 משיבים



אמנם רוב ההורים שהת"ת או הישיבה של בניהם נפתחו מרוצים מכך, ובכך, מצדיקים את פתיחת מוסד הלימודים למרות איסור משרד הבריאות. עם זאת, ישנו חלק גדול ומשמעותי של כ-40% מן ההורים שאינם מרוצים מכך או מעדיפים לא לענות על שאלה זו, ובזאת הם מציגים עמדה לפיה יש פער בין ההנהגה המקומית לבין צרכי הציבור ועמדותיו.

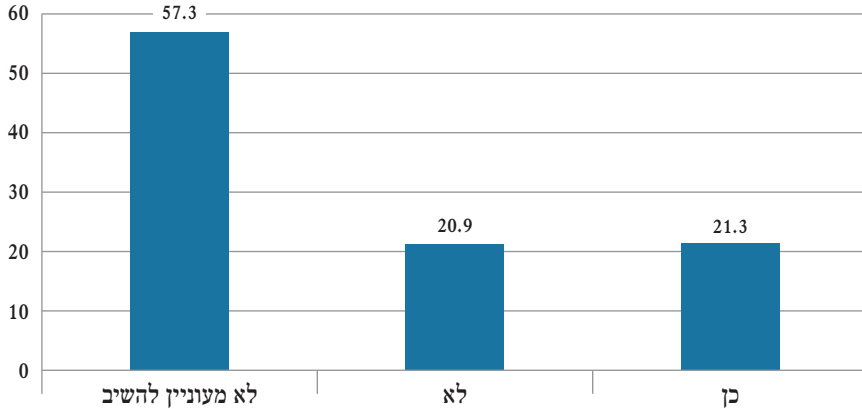
האם את/ה מרוצה שהת"ת/ ישיבה של בנך נפתח למרות ההגבלות? – פילוח לפי תת-מגזר (N=115)



המשיבים שציינו כי הת"ת או הישיבה של בנם סגור/ה בהתאם להגבלות (N=280) הועברו למענה על השאלה הבאה:

האם לדעתך חשוב שהת"ת יפתח למרות ההגבלות?

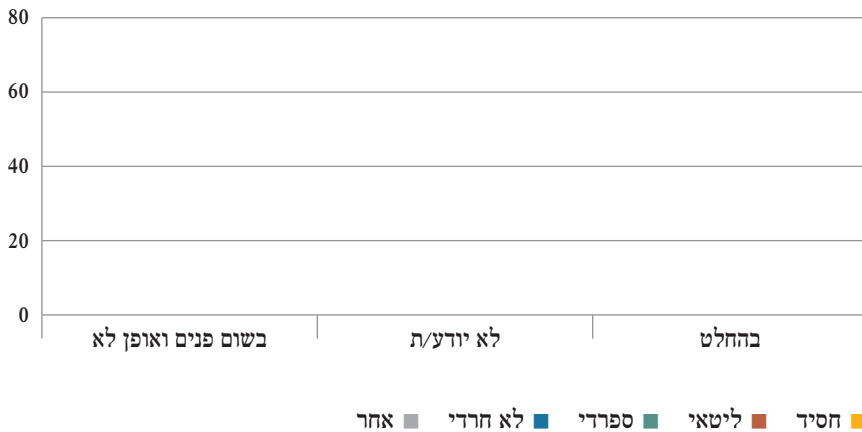
לשאלה זו ענו 280 משיבים



מן התשובות לשאלה זו ניתן ללמוד כי רוב ההורים אשר הת"ת או הישיבה של בניהם לא נפתחו בזמן הסגר השלישי, בהתאם להנחיות הממשלה, מסכימים עם דרך זו וסבורים שלא נכון לפתוח את מוסד הלימודים. עם זאת, כחמישית מהם מתנגדים להתנהלות זו וסבורים כי חשוב לפתוח את הת"ת למרות ההגבלות.

האם לדעתך חשוב שהת"ת יפתח למרות ההגבלות? – פילוח לפי תת-מגזר

(N=280)

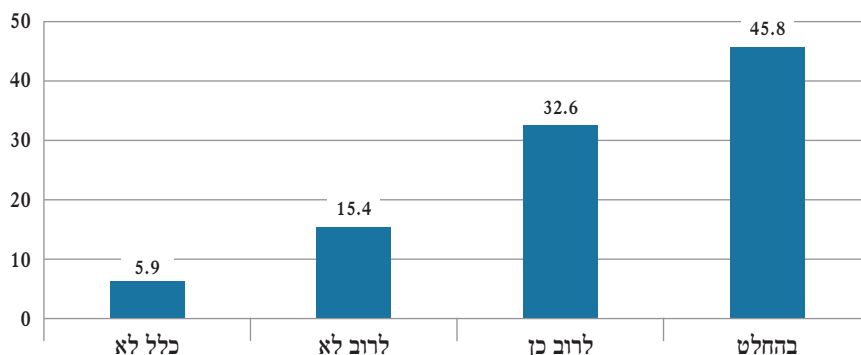


3. עמדות כלפי התנהלות הנהלת הישיבות והת"תים בסגר השלישי

מי שענה שיש לו ילד בת"ת או בישיבה הופנה לשאלות הבאה:

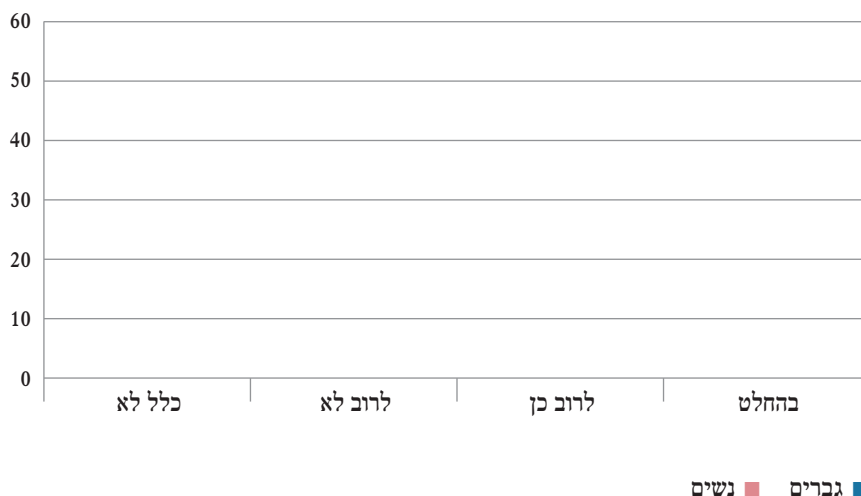
האם לדעתך הנהלת הת"ת / ישיבה פעלה ופועלת כראוי במשבר הקורונה?

לשאלה זו ענו 435 משיבים

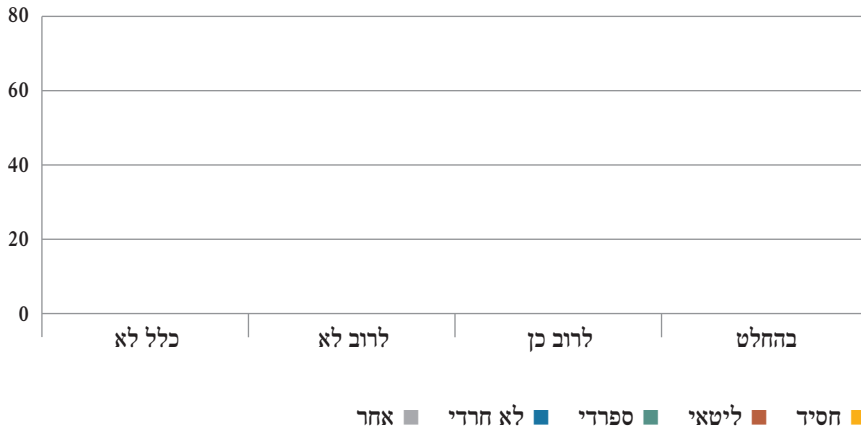


האם הנהלת הת"ת / ישיבה פעלה ופועלת כראוי במשבר הקורונה? – פילוח לפי

מגדר (N=435)



האם הנהלת הת"ת / ישיבה פעלה ופועלת כראוי במשבר הקורונה? – פילוח לפי תת-מגזר (N=435)



רוב המשיבים (78.4%) סבורים כי הנהלת מוסדות הלימוד של בניהם פעלה ופועלת כראוי בתקופת משבר הקורונה. עם זאת, ניתן לראות כי מעט מעל לחמישית מהמשיבים לסקר מביעים ביקורת על הנהלת המוסד החינוכי. נתון זה דומה לממצא בשאלה הקודמת בה ראינו כי כחמישית מהמשיבים לה לא מסכימים עם התנהלות מוסדות הלימוד.

נתון זה תואם גם לממצאי סקר 22 בו בדקנו אמון בגורמי ציבור לפיהם מנהלי ומנהלות מוסדות חינוך קיבלו ציון נמוך של אמון: 24.9% ממשיבי הסקר (N=1,850) ציינו כי אין להם כלל אמון במנהלי ומנהלות מוסדות החינוך. וראו הערת שוליים מס' 2.

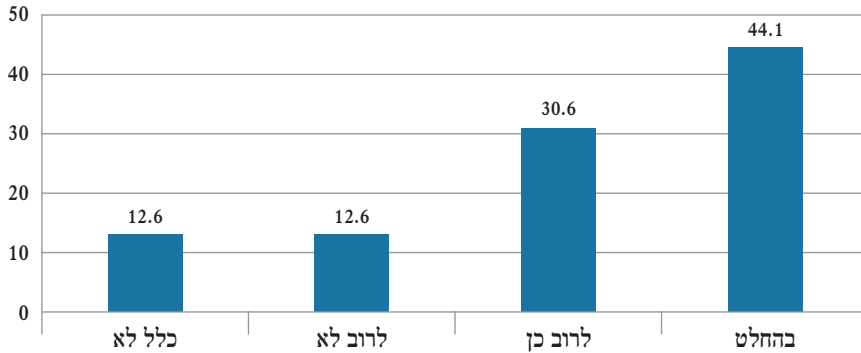
בהשוואה בין גברים לנשים נראה כי גברים, יותר מאשר נשים, הביעו ביקורת כלפי המוסדות החינוכיים של ילדיהם.

בפילוח מגזרי נראה כי מבין אלה שציינו כי הנהלת הת"ת של בניהם לא פעלה / פועלת כראוי במשבר הקורונה יש נוכחות גבוהה יותר של חסידים, אחריהם ספרדים, ואילו הליטאים הראו חוסר שביעות רצון ממנהלי מוסדות החינוך ברמה הפחותה ביותר.

מי שענה כי הוא תלמיד ישיבה הועבר לשאלה הבאה:

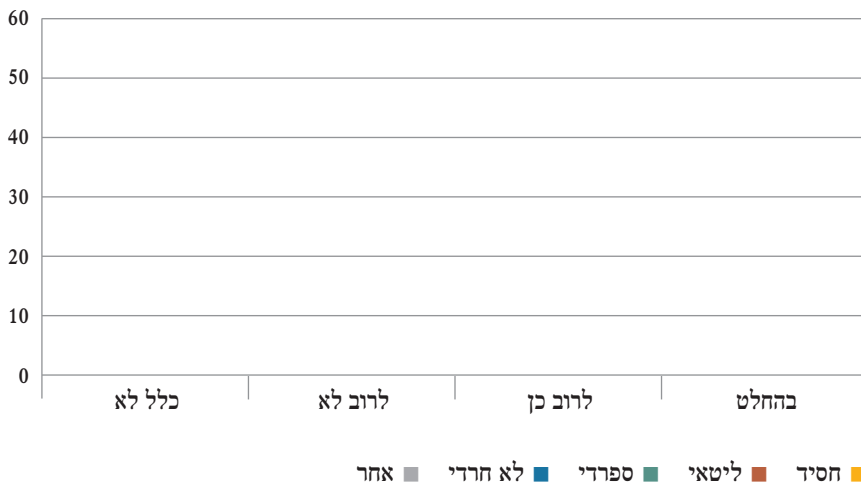
האם לדעתך הנהלת הישיבה פעלה ופועלת כראוי במשבר הקורונה?

לשאלה זו ענו 130 משיבים



האם לדעתך הנהלת הישיבה פעלה ופועלת כראוי במשבר הקורונה? – פילוח לפי

תת-מגזר (N=130)



כפי שרוב ההורים, שיש להם בנים בת"ת או ישיבות מביעים אמון בהנהלת הת"ת או הישיבות של ילדיהם ומציינים כי לדעתם ההנהלה פעלה ופועלת כראוי במשבר הקורונה. כך גם, כשלושת רבעי מבחורי הישיבות שענו לסקר מציינים כי לדעתם

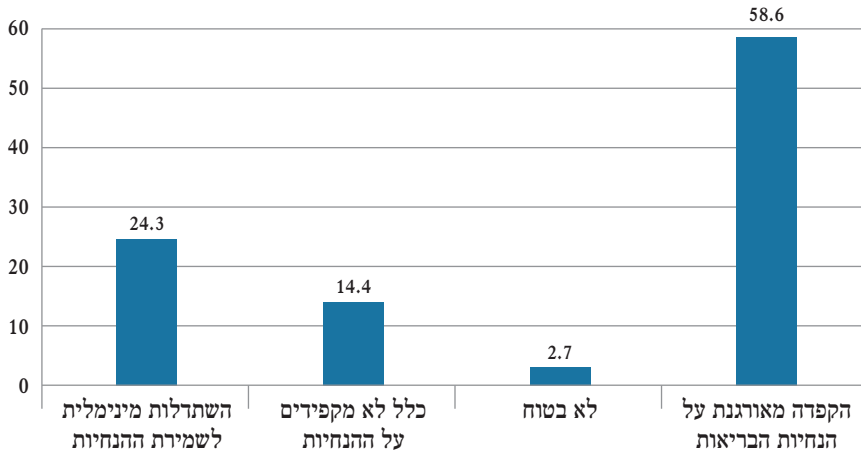
הנהלת הישיבה פעלה ופועלת כראוי במשבר הקורונה. לעומתם, כרבע מבחורי הישיבות סבורים כי ההנהלה לא פעלה ופועלת כראוי במשבר הקורונה².

4. התנהלות בשמירת הנחיות הבריאות בישיבות שנפתחו בזמן הסגר השלישי

מי שענה כי הוא תלמיד ישיבה הועבר לשאלה הבאה:

מהי גישתו, באופן כללי, של צוות הישיבה כלפי הנחיות הבריאות?

לשאלה זו ענו 130 משיבים



2 לשם השוואה בסקר 22 שעסק באמון הציבור בגורמי ציבור, בחנו את מידת האמון במנהלי ומנהלות מוסדות החינוך. שם הם קיבלו אחוזים נמוכים של אמון ממשיבי הסקר פחות ממחצית ממשיבי הסקר (N=1,850) ציינו כי יש להם הרבה מאוד או דיי הרבה אמון במנהלי ומנהלות מוסדות החינוך. לעומתם, כמחצית מהמשיבים לסקר ציינו כי אין להם כלל אמון או יש להם מעט אמון במנהלי ומנהלות מוסדות החינוך.

להלן טבלת השוואה מסקר 22: אמון בגורמי ציבור, ביניהם מנהלי ומנהלות מוסדות חינוך:

עד כמה את/ה נותן/ת אמון במוסדות הבאים? (N=1,850)					
יש לי הרבה מאוד אמון	יש לי הרבה אמון	יש לי דיי הרבה אמון	יש דיי מעט אמון	אין בכלל אמון	לא רלוונטי
11.5%	23.5%	31.1%	29.3%	4.3%	רשויות מקומיות
23.4%	27.4%	23.7%	21.1%	4%	פיקוד העורף
57.8%	23.6%	9.4%	6.9%	1.9%	ארגוני הצלה
8.2%	10.7%	18.7%	58.8%	3.2%	משטרת ישראל
14.2%	22.9%	28.8%	29.5%	4.2%	עסקנים בקהילה
19.6%	27.9%	23.6%	24.9%	3.5%	מנהלי ומנהלות מוסדות חינוך

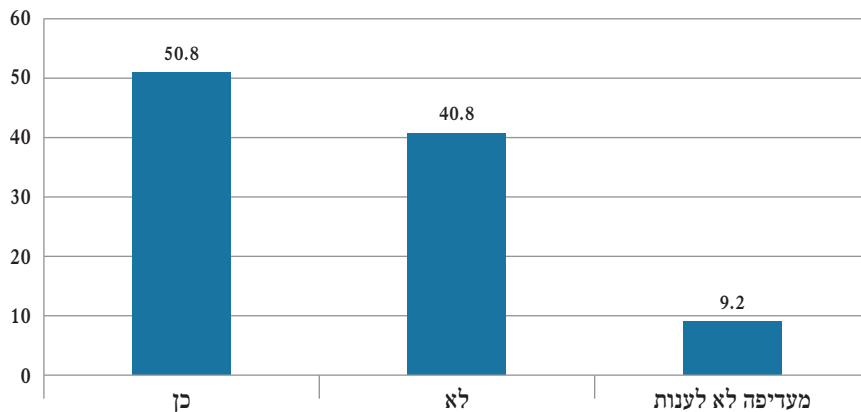
רוב בחורי הישיבה שענו לסקר מציינים כי ישנה הקפדה מאורגנת על הנחיות הבריאות מטעם צוות הישיבה. לעומתם, כ-40% מציינים כי צוותי ההוראה בישיבה לא מקפידים כלל על ההנחיות או עושים השתדלות מינימלית בלבד לשם שמירת ההנחיות.

לשם השוואה, בסקר מס' 5 שעסק בלימודים בישיבות בזמן הסגר השני, מן התשובות לשאלה "מהי גישתו של צוות הישיבה כלפי הנחיות הבריאות?" (N=310) נראה כי רוב צוותי ההוראה (59.5%) מקפידים הקפדת יתר על הנחיות משרד הבריאות. בניגוד לכך, רק 7.1% מדווחים על כך שצוותי ההוראה מכחישים את הקורונה.

5. הקפדה על שמירת מרחק ועטית מסיכה בת"ים או ישיבות שנפתחו בזמן הסגר השלישי

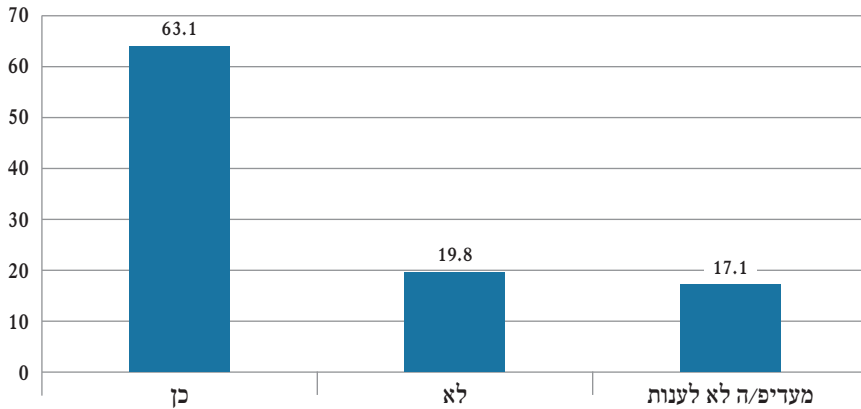
האם נשמרות בת"ת / ישיבה של בנך הנחיות כגון עטית מסיכה ושמירת מרחק? – שאלה להורים ששלחו את בניהם לת"ת או לישיבה שנפתחה

לשאלה זו ענו 113 משיבים



האם נשמרות בישיבה הנחיות כגון עטית מסיכה ושמירת מרחק? – שאלה לתלמידי ישיבות

לשאלה זו ענו 130 משיבים



כמחצית (50.8%) מההורים שהת"ת או הישיבה של בניהם פתוחים בסגר השלישי ושלחו או ילידהם ללמוד, מציינים כי נשמרות שם הנחיות כגון עטית מסיכה ושמירת מרחק. ו-40.8% מדווחים כי ההנחיות הללו **לא נשמרות** במוסדות הלימוד הפתוחים.

רוב (63.1%) בחורי הישיבות מציינים כי בישיבתם שנפתחה נשמרות הנחיות כגון עטית מסיכה ושמירת מרחק, ו-19.8% מדווחים כי ההנחיות הללו **לא נשמרות** בישיבות הפתוחות.

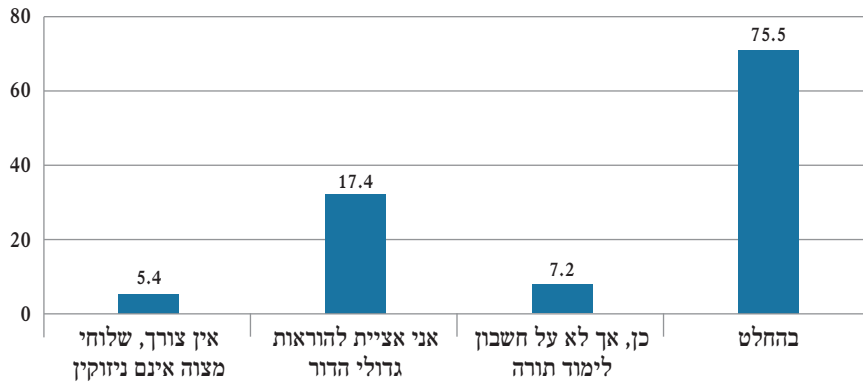
בהשוואה³, בסקר מס' 5 נבדקה שמירת ההנחיות בישיבות שנפתחו בזמן הסגר השני (N=311) נמצא כי ב-23.8% מהמקרים בישיבה **לא נשמר** מרחק בין הלומדים, ב-47.9% נשמר מרחק במידה רבה, וב-28.3% נשמר במידה מועטה. לעומת זאת,

3 נציין כי השוואה זו אינה מדויקת לגמרי, היות והקטיגוריות עליהן השיבו המשיבים לסקר אינן זהות בשני השאלונים. בסקר מס' 5, שעסק בפתחת ישיבות בסגר השני לשאלה "האם מקפידים במוסד שלך לשמור על המרחק בין הלומדים / לעטות מסיכה?" הקטיגוריות למענה היו: במידה רבה; במידה מועטה; כלל לא. ואילו בסקר הנוכחי, סקר 28, שעסק בפתחת מוסדות חינוך בסגר השלישי הקטיגוריות למענה על השאלה "האם נשמרות בישיבה הנחיות כגון עטית מסיכה ושמירת מרחק?" היו: כן; לא; מעדיף/ה לא לענות.

נמצא כי עטית מסיכה נשמרה יותר (N=309). ב-60.1% מהמקרים מקפידים על עטית מסיכה בישיבות, ב-19.6% לא מקפידים על עטית מסיכה, וב-19.6% מקפידים על כך במידה מועטה.

האם חשוב לך שיישמרו הנחיות כגון עטיית מסיכה ושמירת מרחק בתוך מוסדות הלימוד?

לשאלה זו ענו 1,172 משיבים



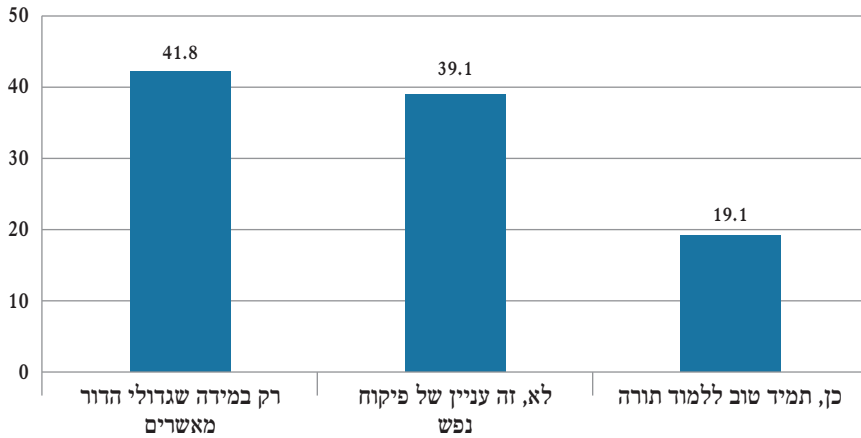
לרוב המשיבים (75.5%), גם אלה שאין להם בנים במוסדות חינוך, חשוב מאוד שתשמרנה הנחיות הבריאות במוסדות הלימוד. מיעוט, אך לא מבוטל (17.4%) מציינים כי יציית להוראות גדולי הדור. או שהקפדה על ההנחיות חשובה, אך לא על חשבון לימוד תורה (7.2%) או ש"שלוחי מצוה אינם ניזוקין" ולפיכך אין חשיבות לשמירת ההנחיות במוסדות הלימוד (5.4%).

בהשוואה לסקר 2 שבחן לימודים בתלמודי תורה בסגר השלישי, נמצא כי רוב ההורים שציינו כי הת"ת של בניהם פתוח (N= 263) הצהירו כי חשוב להם שהילדים ילמדו על פני הנחיות הבריאות (53.6%). אך מיעוט לא מבוטל אמר שהוא סומך על גדולי הדור (19.7%), שהקפדה על ההנחיות מותנית בכך שלא יהיה ביטול תורה (13.7%) או ש"שלוחי מצוה אינם ניזוקין" (13.3%).


6. דאגה לבריאות הציבור כשיקול בפתירת מוסדות לימוד

בחודש האחרון בלבד נפטרו בארץ כ-1000 איש מקורונה. האם לדעתך, במצב זה, נכון לקיים לימודים בת"ת / ישיבות?


לשאלה זו ענו 1,175 משיבים




בחודש האחרון בלבד נפטרו בארץ כ-1000 איש מקורונה. האם לדעתך, במצב זה, נכון לקיים לימודים בת"ת/ישיבות? – פילוח לפי מגדר (N=1,175)



בחודש האחרון בלבד נפטרו בארץ כ-1000 איש מקורונה. האם לדעתך, במצב זה, נכון לקיים לימודים בת"ת/ישיבות? – פילוח לפי תת-מגזר (N=1,175)



בחודש האחרון בלבד נפטרו בארץ כ-1000 איש מקורונה. האם לדעתך, במצב זה, נכון לקיים לימודים בת"ת/ישיבות? – פילוח לפי רמת שמרנות (N=1,175)

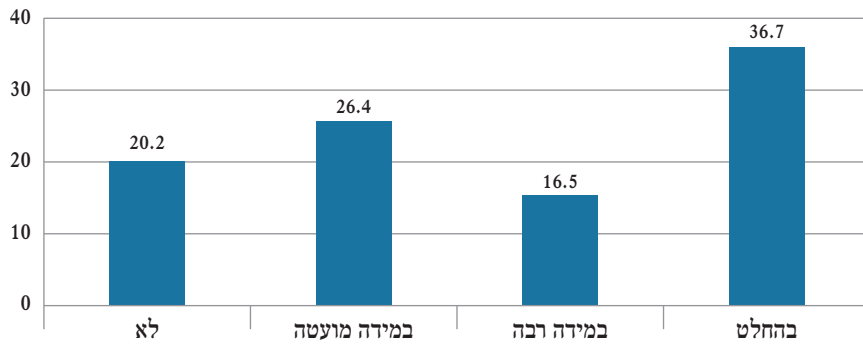


מן הגרף האחרון ניתן ללמוד כי ככל שהמגזר שמרני פחות, כך הוא מופיע בנוכחות גבוהה יותר בתשובה "זה עניין של פיקוח נפש", ולכן לא נכון לקיים לימודים בתלמודי תורה או ישיבות כל עוד רמת התחלואה גבוהה.

יחס הפוך נמצא לגבי ציות לגדולי הדור לגבי פתיחת ישיבות ותלמודי תורה כל עוד רמת התחלואה גבוהה. ככל שהמגזר שמרני יותר כך הוא הצביע בשכיחות גבוהה יותר לאופציה זו של תשובה.

האם לדעתך, לפתיחת מוסדות הלימוד יש השפעה על מדדי התחלואה הגבוהים?

לשאלה זו ענו 1,170 משיבים

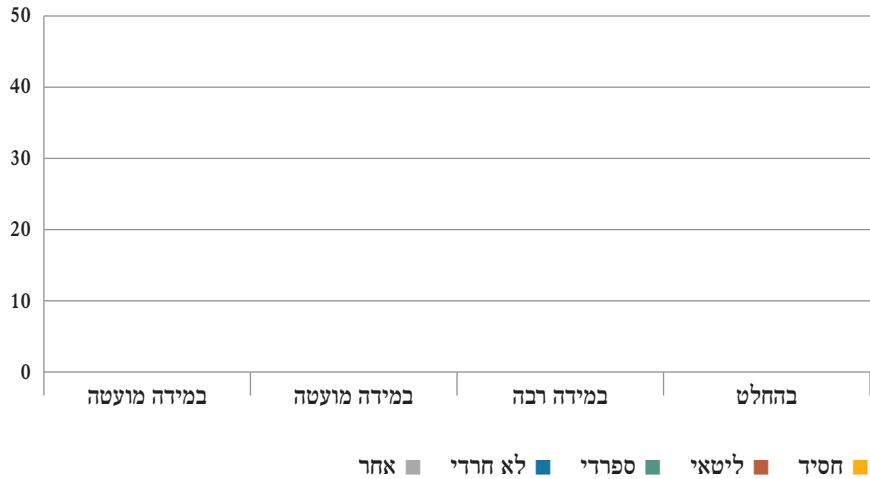


האם לדעתך, לפתיחת מוסדות הלימוד יש השפעה על מדדי התחלואה הגבוהים?

– פילוח לפי מגדר (N=1,170)



האם לדעתך, לפתיחת מוסדות הלימוד יש השפעה על מדדי התחלואה הגבוהים?
 – פילוח לפי תת-מגזר (N=1,170)

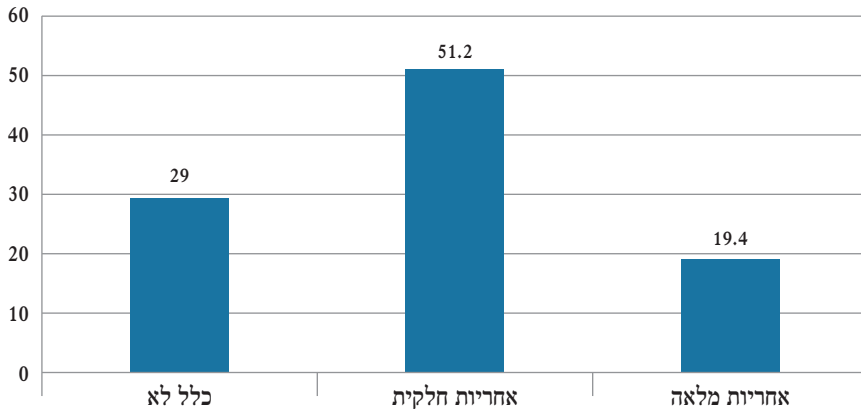


יותר ממחצית המשיבים לסקר סבורים כי לפתיחת מוסדות הלימוד החרדיים יש השפעה על מדדי התחלואה הגבוהים. בפילוח לפי קבוצות נראה כי גברים, יותר מאשר נשים, וכן החסידים, יותר מאשר הליטאים והספרדים סבורים כי לפתיחת מוסדות הלימוד אין השפעה על מדדי התחלואה הגבוהים.

7. אחריות ציבורית ודאגה לשלום הציבור — בדק בית פנים-חרדי על התנהלות הקהילה במשבר הקורונה

האם לדעתך יש להתנהגות הציבור החרדי אחריות על ממדי המגיפה?


לשאלה זו ענו 1,170 משיבים



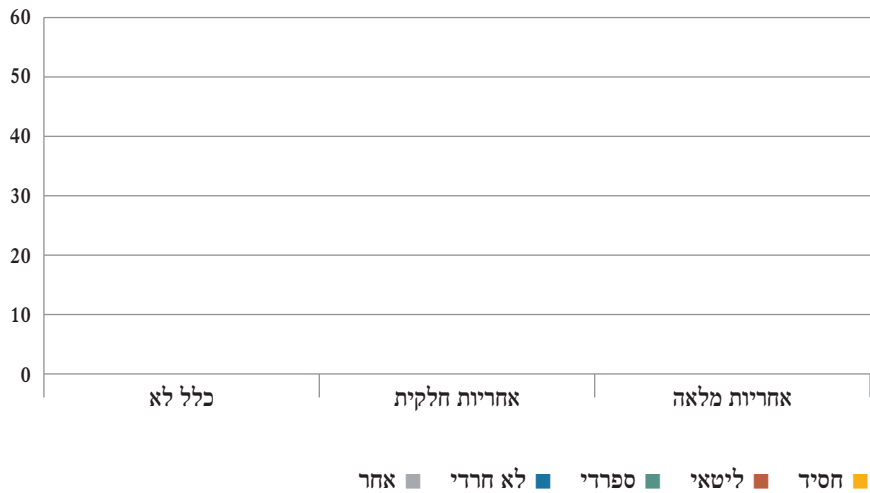
רוב המשיבים לסקר (כ-71%) סבורים כי להתנהגות הציבור החרדי ישנה אחריות על ממדי המגיפה, אחריות מלאה (19.4% ממשיבי הסקר) או אחריות חלקית (51.2% מהמשיבים). לעומתם, 29% סבורים כי לציבור החרדי אין כלל אחריות על ממדי המגיפה.

נשים, יותר מאשר גברים סבורות כי להתנהגות הציבור החרדי ישנה אחריות על ממדי המגיפה. כך גם, ליטאים וספרדים יותר מאשר חסידים סבורים כי להתנהגות הציבור החרדי ישנה אחריות על ממדי המגיפה

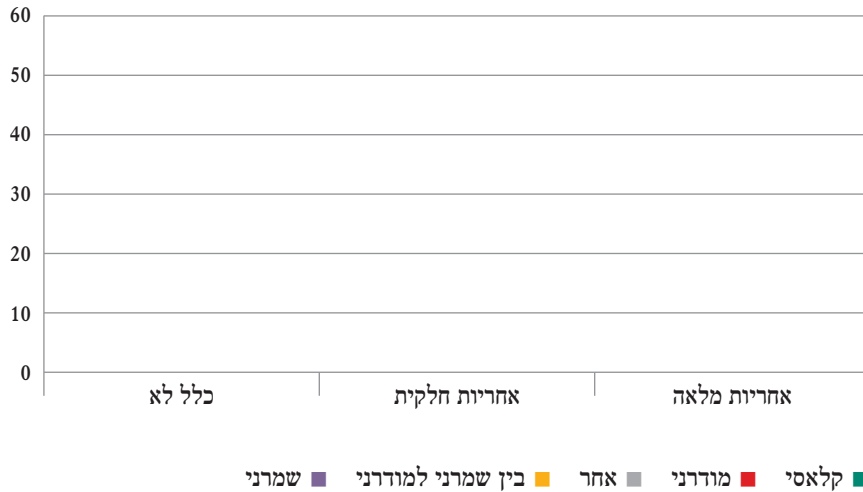
האם לדעתך יש להתנהגות הציבור החרדי אחריות על ממדי המגיפה? – פילוח לפי מגדר (N=1,170)



האם לדעתך יש להתנהגות הציבור החרדי אחריות על ממדי המגיפה? – פילוח לפי תת-מגזר (N=1,170)



האם לדעתך יש להתנהגות הציבור החרדי אחריות על ממדי המגיפה? – פילוח לפי רמת שמרנות (N=1,170)

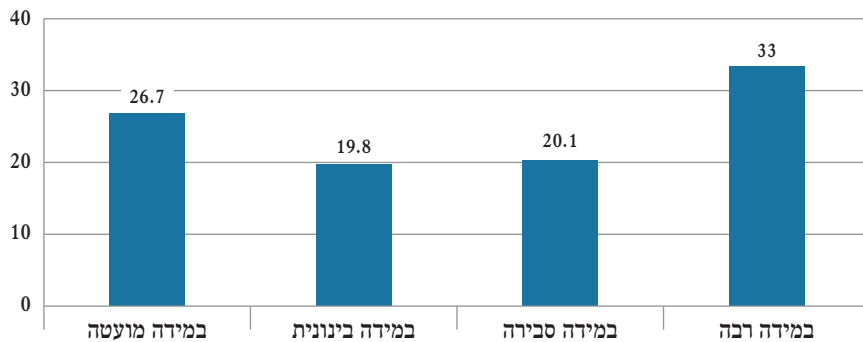


אחריות ציבורית ודאגה לשלום הציבור –

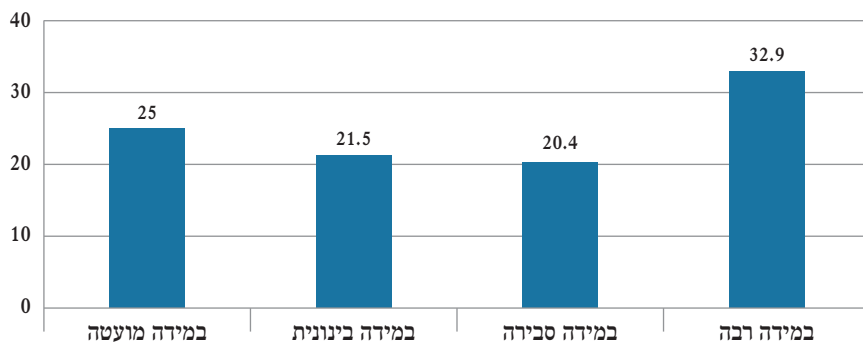
האם לדעתך הגורמים הבאים נוהגים באחריות ציבורית, בהקשר של מגפת הקורונה?

לשאלה זו ענו 1,170 משיבים

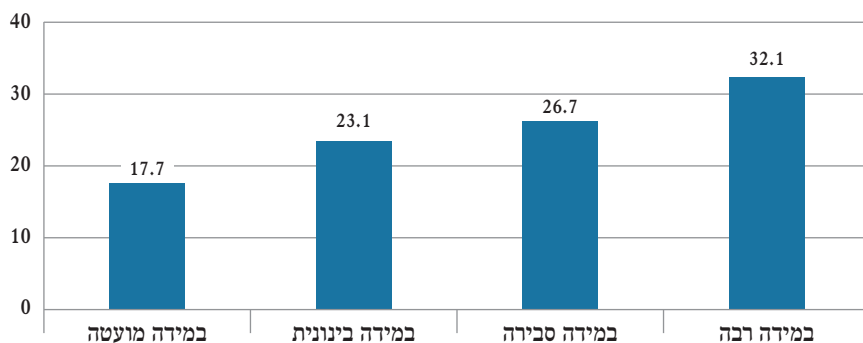
מנהלי ת"תים / ראשי ישיבות (N=1,170)



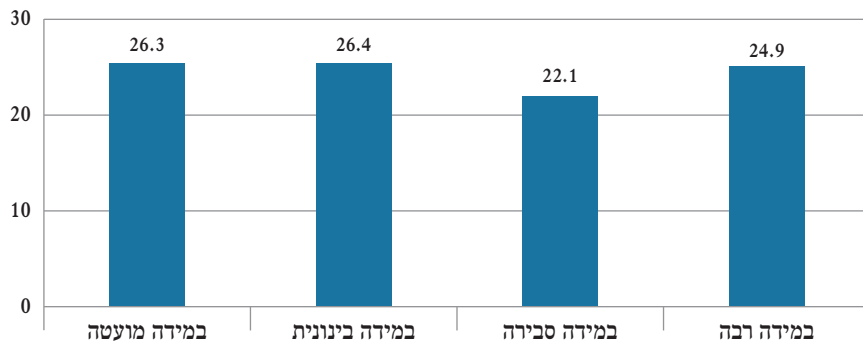
צוות הת"תים / הישיבות (N=1,170)



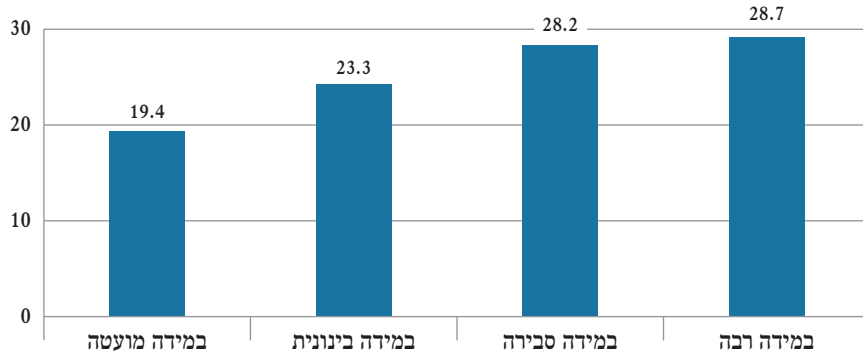
הורי התלמידים (N=1,170)



התלמידים / הלומדים (N= 1,170)



הציבור החרדי (N= 1,170)



בטבלה שלהלן מוצגים הממצאים שהוצגו בגרפים לעיל:

אחריות ציבורית ודאגה לשלום הציבור לדעתך הגורמים הבאים נוהגים באחריות ציבורית, בהקשר של מגפת הקורונה? (N=1,170)				
במידה מועטה	במידה בינונית	במידה סבירה	במידה רבה	
26.7%	19.8%	20.1%	33%	מנהלי ת"תים / ראשי ישיבות
25%	21.5%	20.4%	32.9%	צוות הת"תים / הישיבות
17.7%	23.1%	26.7%	32.1%	הורי התלמידים
26.3%	26.4%	22.1%	24.9%	התלמידים / הלומדים
19.4%	23.3%	28.2%	28.7%	הציבור החרדי

סקר מעקב קורונה

מס' 29

הארכת סגר שלישי ואירועי אלימות חרדים כנגד המשטרה

הסקר עלה באתר "כיכר השבת"

בין התאריכים 25/01/2021 – 28/01/2021

סה"כ משיבים לסקר: N=1,759

כל הנתונים ב-%

תקציר מנהלים

בסקר זה, הסקר העשירים ותשעה מסדרת הסקרים העוסקת בחרדים וקורונה, נאסף מידע אודות הארכת סגר שלישי, וכן אודות אירועי אלימות שהתקיימו בריכוזים חרדיים כנגד המשטרה, בבני ברק (אחריהם נקטה המשטרה ביד קשה) ולאחר מכן בריכוזים חרדיים נוספים החל מליל 20/01/2021 ולמשך מספר ימים.¹

נבחנו בסקר הנושאים הבאים

1. אמון בשיקולי הממשלה בהחמרת הסגר השלישי.
2. שמירת הנחיות הבריאות בשל דאגה לנשים בהיריון וצעירים.
3. אחריות למצב התחלואה והארכת הסגר - מה החרדים חושבים שהחילונים חושבים עליהם?
4. הסיבה אותה מייחסים המשיבים לגידול בתחלואה בציבור החרדי.

1 דוגמאות לכתבות שסקרו חלק מן האירועים האלימים בבני ברק: <https://www.kikar.co.il/383895.html> <https://www.kikar.co.il/383884.html> <https://www.kikar.co.il/383890.html>

5. האם סגר הוא הפתרון היעיל לעצירת התפשטות המחלה?
6. אירועי אלימות של חרדים כנגד המשטרה: דעת הציבור כלפי האירועים, הסיבה להתרחשותם, ותגובת המשטרה.

מהנתונים עולה

- מעט יותר ממחצית המשיבים לסקר מציינים כי יש להם אמון בממשלה בנוגע לשיקוליה להארכת הסגר השלישי, מתוכם, ל-33% יש אמון מלא. אצל נשים – רמת האמון גבוהה יותר מאשר גברים. ואצל החסידים – רמת האמון נמוכה יותר ביחס לליטאים וספרדים.
- הידיעה כי חלה עלייה משמעותית בכמות חולי קורונה צעירים ונשים בהריון במצב קשה משפיעה על ההקפדה על הנחיות משרד הבריאות והממשלה: 51.1% מקפידים יותר בעקבות ידיעה זו, לעומת 46% שלא שינו את התנהגותם, ו-2.7% שטענו כי הם מקפידים פחות.
- הימצאותה של אישה בהריון במשפחה גורמת לשינוי בהתנהגותם (הקפדה על הנחיות הבריאות) של כחצי מאלו המדווחים שיש במשפחתם אישה בהריון. אצל נשים השינוי הזה גדול יותר מאשר אצל גברים.
- רוב המשיבים אינם מסכימים עם העמדה הרואה במגזר החרדי כמי שנושא באחריות למצב התחלואה ובעקבות כך – הארכת הסגר. הם סבורים כי אין למגזר החרדי שום אחריות למצב התחלואה. עם זאת, כרבע מהמשיבים מסכימים עם העמדה המאשימה, היות ולדעתם ישנם חרדים שנוהגים ללא אחריות. כ-20% לא מסכימים עם ההאשמה, אך מבינים את העמדה המאשימה.
- החסידים, יותר מהספרדים והליטאים, סבורים כי למגזר החרדי אין שום אחריות למצב התחלואה.
- הסיבה העיקרית לגידול בשיעורי התחלואה בציבור החרדי: 38.8% משיבי הסקר סבורים כי הגידול בשיעורי התחלואה בציבור החרדי הוא בגלל סיבות פנים-קהילתיות (רפיון בשמירת הנחיות ופתיחת מוסדות הלימוד). שיעור זה נמוך משיעור הסבורים כך כשבועיים קודם לכן עם הידוק הסגר השלישי.

- במקביל, בעיצומו של הסגר, יותר משיבים סבורים כי הגידול בשיעור התחלואה בציבור החרדי – בגלל סיבות שאינן בידי אדם (41.5%), מאשר שיעור המשיבים שסברו כך בתחילת עם הידוק הסגר השלישי (31%).
- ממצא זה יכול ללמדנו על ביקורת עצמית גבוהה בתחילת הסגר המהודק, ביקורת שפחתה עם הזמן ועם הידוק הסגר.
- 19.6% מן המשיבים לסקר תולים את הגידול בשיעורי התחלואה בקהילה החרדית בסיבות פוליטיות.
- היחס לסגר כפתרון יעיל לעצירת התפשטות המחלה: כ-60% מהמשיבים לסקר סבורים כי סגר מלא הוא פתרון יעיל לעצירת התפשטות המחלה.
- כרבע מהמשיבים לסקר מציגים עמדה פאסיבית לפיה המחלה תתפשט בכל מקרה. שיעור הגבוה משמעותית מאלה שהציגו שבועיים קודם לכן עמדה פאסיבית ביחס ליכולת עצירת התפשטות המחלה.
- באופן דומה, נראה כי עם הזמן הציבור מאמין פחות ביכולתו של סגר לעצור את התפשטות המגיפה. ממצא זה מחזק את המסקנה לפיה נראה כי האמון ביכולת להתמודד עם הגידול בתחלואה בידי אדם – פוחת.
- חסידים, יותר מליטאים וספרדים, נוקטים בעמדה המבטאת פאסיביות כלפי התפשטות הנגיף.
- במקביל, החסידים, מגלים גם כאן חוסר אמון בממשלה, ביחס לניסיונותיה לטיפול יעיל במשבר, בשיעורים גבוהים יותר, לעומת הליטאים והספרדים.
- כמחצית מן המשיבים לסקר סבורים כי המשך סגר הדוק הוא מוצדק. המחצית השנייה של המשיבים לסקר לא מסכימים עם נחיצותו (חלקם מתנגדים לו נחרצות וחלקם סבורים כי אינו יעיל).
- מה תהיה אופציה יעילה יותר להפחתת שיעור התחלואה? רוב יחסי של המשיבים לסקר (35.9%) מציגים תפיסה פאסימית כלפי התמודדות עם התפשטות המחלה ("אין פיתרון יעיל למצב"). שיעורים נמוכים יותר מציינים פעולות פרקטיות שתוכלנה, לסייע בהפחתת שיעורי התחלואה: הסברה טובה יותר בנוגע להנחיות (17.8%); האצת קצב החיסונים (17.8%); או אכיפת הנחיות מוגברת. (9.6%)

דעתם של משיבי הסקר ביחס לתקיפת השוטרים על ידי צעירים חרדים:

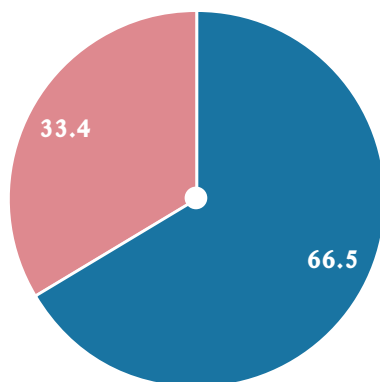
- רוב מוחלט (91.6%) של המשיבים מציינים כי הם מתנגדים להתנהגות של תקיפת שוטרים על ידי חרדים. ההתנגדות מנומקת באופנים שונים: "נורא ואיום הם ביישו את כלל המגזר וגרמו חילול ה'" (כ-40%); עמדה של התנערות מקשר עם הגורמים התוקפים: "מדובר במקרה קיצוני וקבוצת שוליים" (כ-30%); כ-20% משיבים סבורים, אמנם, כי המשטרה אשמה, ועדיין, הם מתנגדים לתקיפת השוטרים בטענה כי "זו לא דרכינו".
- כ-30% מהמשיבים לסקר סבורים כי המשטרה אשמה בהתפרצות האירועים האלימים (21.7%), והיא אף רודפת את הציבור החרדי (8.4%). ממצא זה מקבל משנה תוקף כשאנו משווים אותו לממצאי סקר 27, סקר שעסק בלגיטימיות המשטרה במשבר הקורונה, בו מצאנו כי רוב מכריע של המשיבים ציינו כי לדעתם המשטרה השתמשה לרעה בסמכויות השונות שניתנו לה.
- בבחינת הסיבה שמייחסים משיבי הסקר להתרחשותם של אירועי האלימות כלפי השוטרים נמצא כי: 17.2% סבורים שאירועים אלה התרחשו כביטוי לתחושות קשות כלפי המשטרה: שנאת שוטרים (9.3%) או מתוך נקמה במשטרה (7.9%). 39.1% סבורים כי התרחשותם של אירועים אלה נעוצה בהתנהלות בני הנוער: שעמום (15.2%), או הפקרות וחוסר חינוך (23.9%). 25.3% סבורים כי אירועים אלה הם דרך להבעת תסכול: תסכול כלפי המדינה (22.3%), או תסכול ביחס למצב הבריאות (3%). 18.1% הנותרים סבורים כי הסיבה לכך היא אחרת.
- לאחר התנהגותם האלימה של הצעירים החרדים כלפי השוטרים נקטה המשטרה ביד קשה. 41% סבורים כי התגובה הקשה של המשטרה נובעת משנאת חרדים, תחושה זו נמצאה בסקרים נוספים שערכנו ועסקו ביחסי חרדים ומשטרה ויחסי חרדים עם המדינה. לעומתם, 46% סבורים כי זו תגובה שיצאה מפרופורציה. ואילו 13% סבורים כי התגובה נבעה מכך שהשוטרים היו בסכנת חיים.

דמוגרפיה

סה"כ משיבים לסקר: 1,759

מגדר

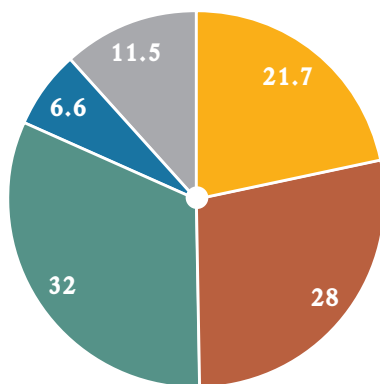
(1,757 משיבים)



גברים ● נשים ●

תתי-מגזר

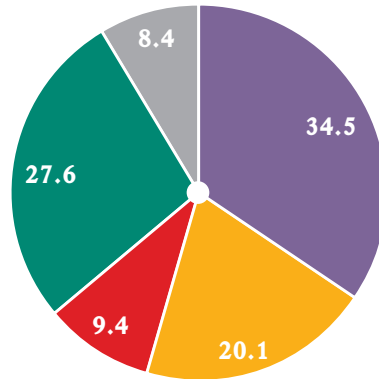
(1,756 משיבים)



חסיד ● ליטאי ● ספרדי ● לא חרדי ● אחר ●

רמת שמרנות

(1,969 משיבים)



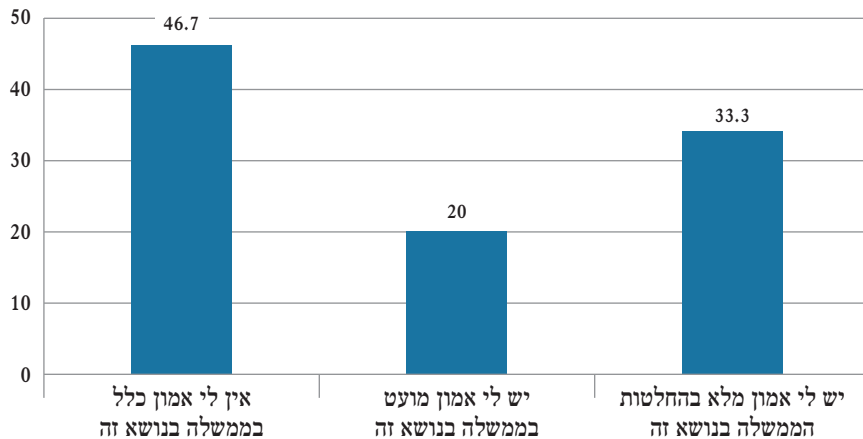
● שמרנית ● בין שמרנית/למודרנית ● מודרנית ● קלאסית ● אחר

מענה לשאלות הסקר

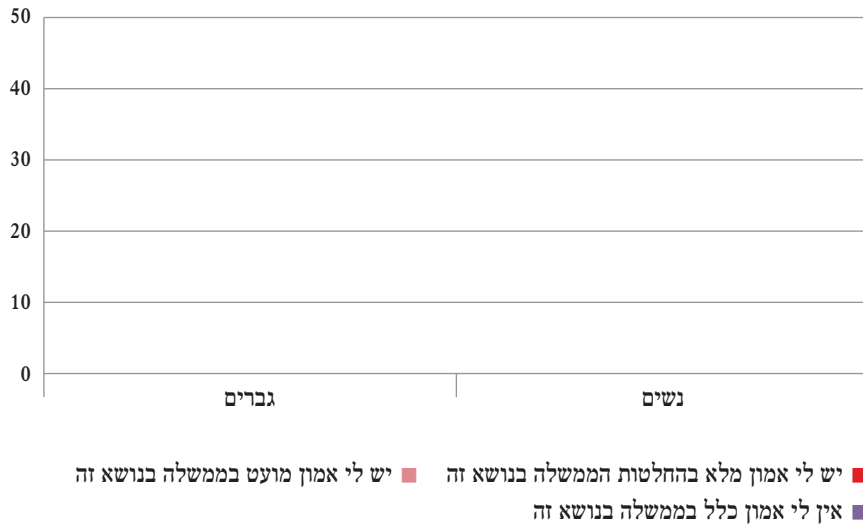
1. אמון בשיקולי הממשלה בהחמרת הסגר השלישי

האם אתה מאמין לשיקולי הממשלה בנוגע להארכת הסגר השלישי?

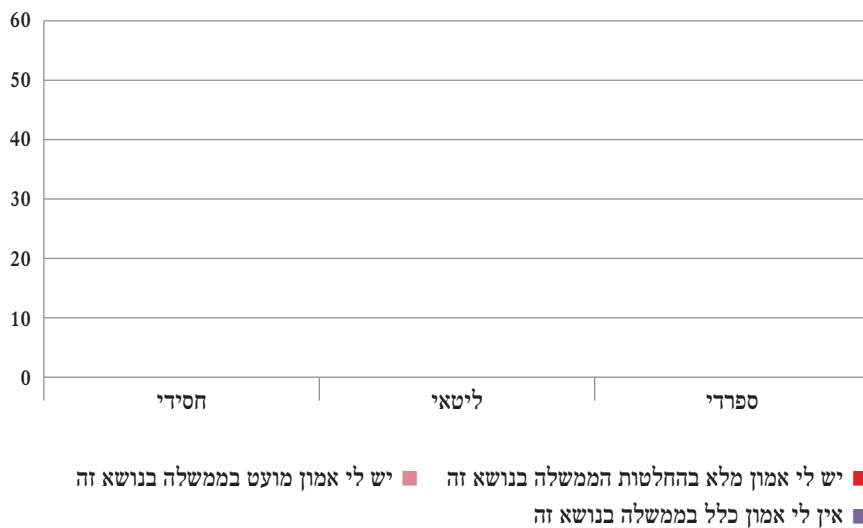
לשאלה זו ענו 1,759 משיבים



האם אתה מאמין לשיקולי הממשלה בנוגע להארכת הסגר השלישי? – פילוח לפי מגדר (N=1,759)



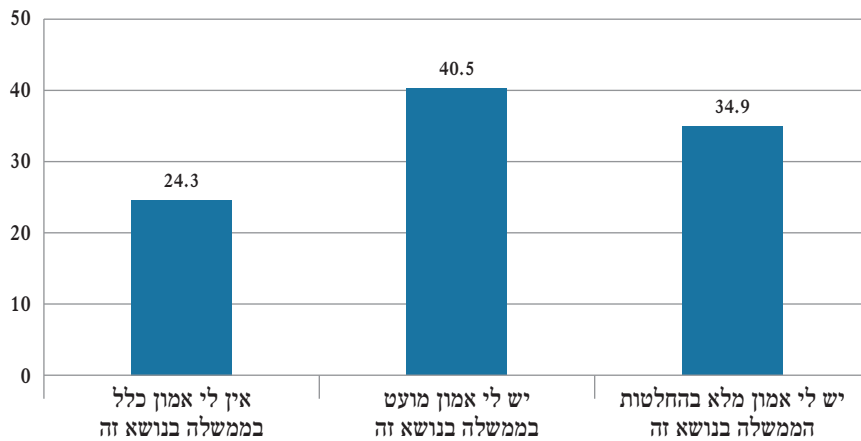
האם אתה מאמין לשיקולי הממשלה בנוגע להארכת הסגר השלישי? – פילוח לפי תת-מגזר (N=1,759)



מעט יותר מ-50% מהמשיבים לסקר מציינים כי יש להם אמון בממשלה בנוגע לשיקוליה להארכת הסגר שלישי, מתוכם, ל-33% יש אמון מלא. אצל נשים-רמת האמון גבוהה יותר מאשר גברים. ואצל החסידים- רמת האמון נמוכה יותר ביחס לליטאים וספרדים.

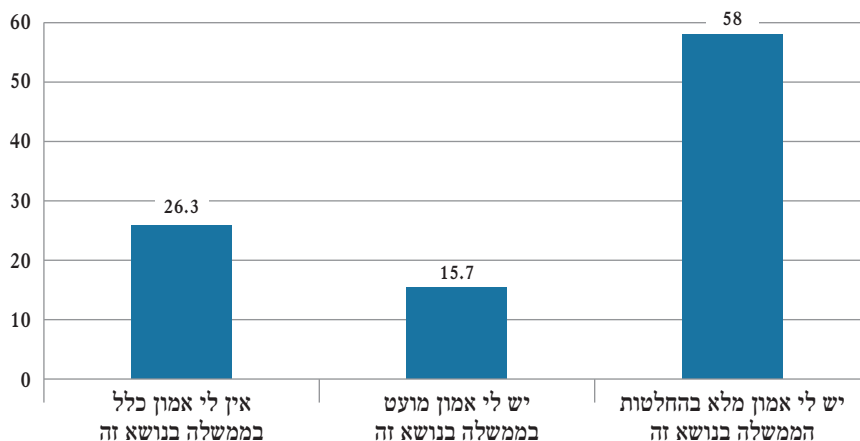
לשם השוואה, נציג כאן את התשובה לשאלה שעסקה באמון בשיקולי הממשלה להטלת סגר שלישי, בסקר 17 שעסק בעמדות הציבור כלפי סגר שלישי עוד טרם החלתו. כמו"כ נציג כהשוואה, את ממצאי התשובות לשאלה המקבילה בסקר 25 שפורסם מיד אחרי שהוחמרו ההנחיות והסגר הורק.²

סקר 17 – טרם החלת הסגר השלישי: במידה ויוטל סגר שלישי האם תאמיני/ לשיקולי הממשלה שמטרתו הפחתת שיעורי תחלואה? (N=566)



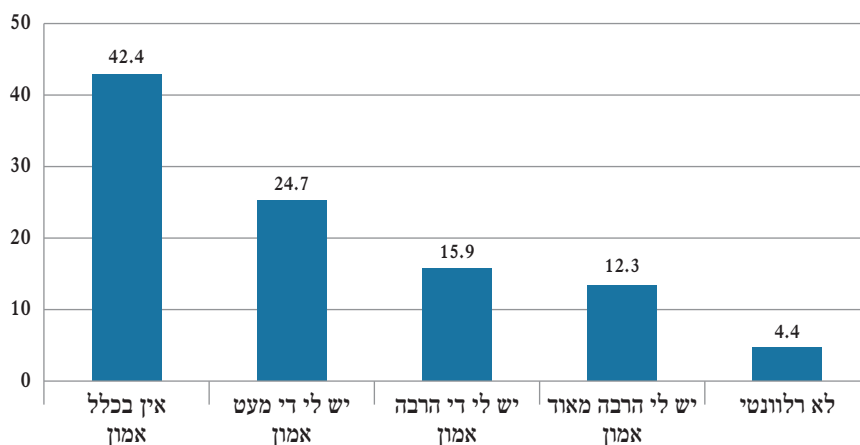
2 נוסח השאלות בשלוש השאלונים אינו אחיד, לכן לא יכולנו להציג את הממצאים בטבלת השוואה.

סקר 25 מיד אחרי החמרת הסגר השלישי: האם את/ה מאמין/ה שמטרת הממשלה בסגר הנוכחי היא הפחתת שיעורי תחלואה? (1,851=N)



השוואה נוספת, עם ממצאי סקר 22 שעסק באמון בגורמי ציבור. ממצאיו תומכים בממצאי הסקר הנוכחי בנוגע לחוסר האמון בממשלה, הממצאים קרובים בשני הסקרים. עם זאת, ביחס למשיבים שציינו כי יש להם אמון מלא בממשלה, ישנו פער בין הסקר הנוכחי, בו הם מצביעים באחוזים גבוהים יותר לעומת סקר 22.³

עד כמה את/ה נותנת אמון במוסדות הבאים? – אמון בממשלת ישראל (1,851=N)



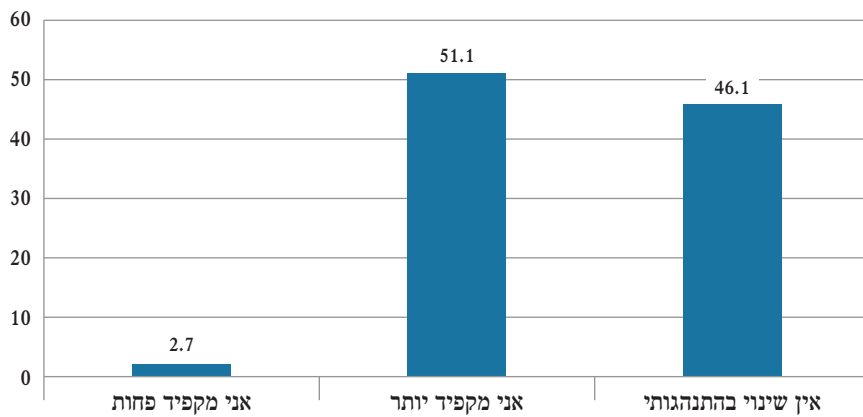
3 נציין הסתייגות נוספת מן ההשוואה: הסקר הנוכחי עסק בסוגיה ספציפית – אמון בממשלה בנוגע להארכת הסגר השלישי, לעומת סקר 22 שעסק באמון כללי בממשלה.

2. שמירת הנחיות הבריאות בשל דאגה לנשים בהריון וצעירים

בשבועות האחרונים חלה עלייה משמעותית בכמות חולי קורונה צעירים ונשים בהריון במצב קשה.

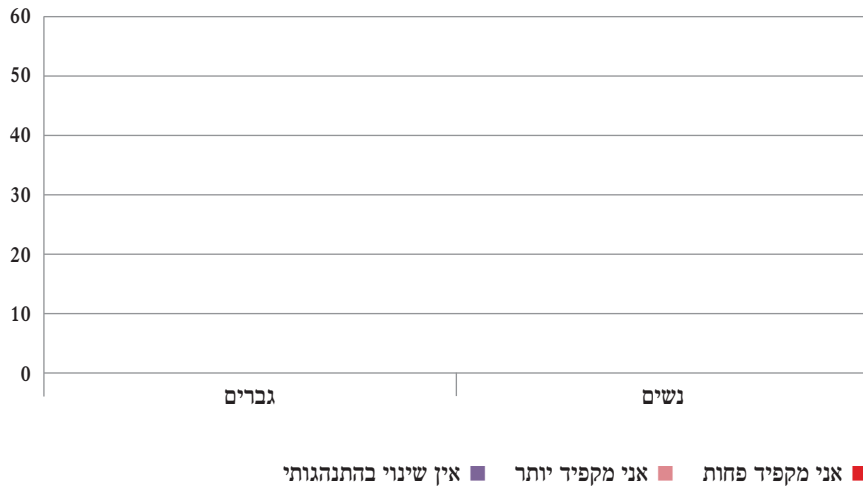
האם ידיעה זו משפיעה על הקפדתך על הנחיות משרד הבריאות והממשלה?

לשאלה זו ענו 1,756 משיבים

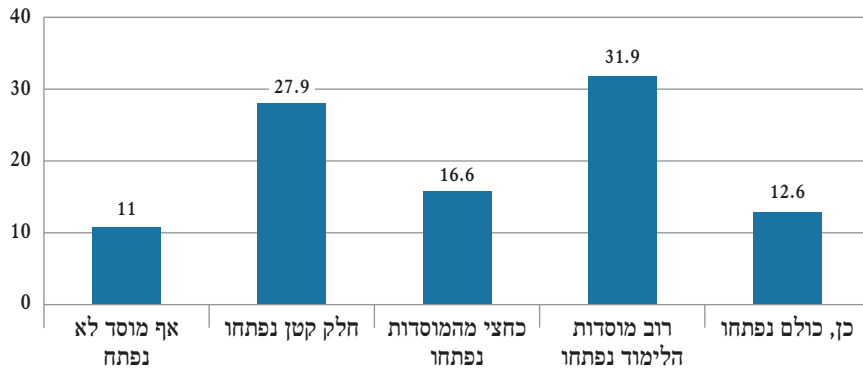


בשבועות האחרונים חלה עלייה משמעותית בכמות חולי קורונה צעירים ונשים בהריון במצב קשה.

**האם ידיעה זו משפיעה על הקפדתך על הנחיות משרד הבריאות והממשלה?
פילוח לפי מגדר (N=1,756)**



**האם העובדה שישנה אישה בהריון כמשפחה גורמת לשינוי בהתנהגותך?
לשאלה זו השיבו 783 משיבים, אלה שציינו כי יש במשפחתם אישה בהריון.**



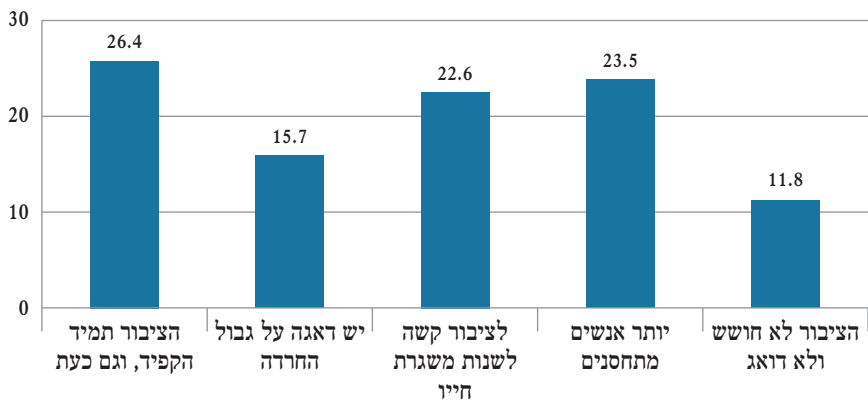
האם העובדה שישנה אישה בהריון במשפחה גורמת לשינוי בהתנהגותך? – פילוח לפי מגדר (N=783)



העובדה שישנה אישה בהריון במשפחה גורמת לשינוי בהתנהגותם (הקפדה על הנחיות הבריאות) של כחצי מאלה שיש במשפחתם אישה בהריון. אצל נשים השינוי הזה גדול יותר מאשר אצל גברים.

האם החרדה לצעירים ונשים בהריון משפיעה לדעתך על כלל הציבור?

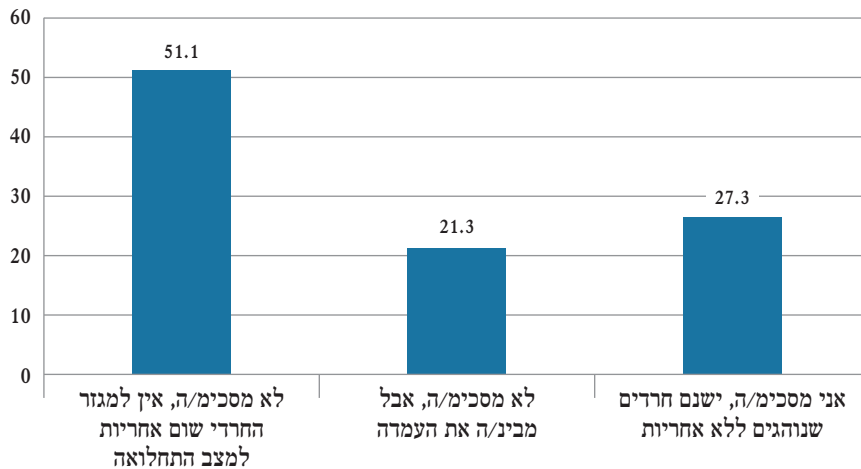
לשאלה זו ענו 1,759 משיבים



3. אחריות למצב התחלואה והארכת הסגר – מה החרדים חושבים שהחילונים חושבים עליהם?

גורמים בציבור החילוני רואים במגזר החרדי כמי שנושא באחריות למצב התחלואה והארכת הסגר. מהי דעתך?

לשאלה זו ענו 1,754 משיבים



רוב המשיבים (51.1%) מציינים כי הם לא מסכימים עם עמדתם של חילונים הרואים במגזר החרדי כמי שנושא באחריות למצב התחלואה ובעקבות כך – הארכת הסגר. הם סבורים כי אין למגזר החרדי שום אחריות למצב התחלואה. עם זאת, כרבע מהמשיבים (27.3%) מסכימים עם העמדה המאשימה, היות ולדעתם ישנם חרדים שנוהגים ללא אחריות. פלח נוסף ומשמעותי של המשיבים (21.3%) אמנם לא מסכימים עם ההאשמה, אך מבינים את העמדה המאשימה.

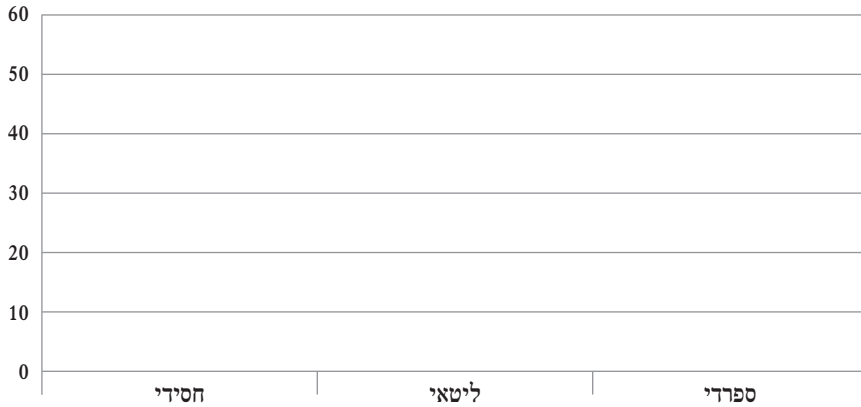
בהשוואה לסקר מס' 12 שעסק ביחסים בין חרדים לחילונים והשפעת משבר הקורונה על יחסים אלו, נמצא כי רוב המשיבים לסקר (70.9%) חשו במידה רבה או במידה רבה מאוד כי ישנה "אצבע מאשימה" כלפי המגזר החרדי בעקבות הקורונה.

עמדה כלפי האשמת הציבור החרדי כאחראי למצב התחלואה והארכת הסגר – פילוח לפי מגדר (1,754=N)



■ לא מסכימ/ה, אין למגזר החרדי שום אחריות למצב התחלואה
■ לא מסכימ/ה, אבל מבינ/ה את העמדה
■ אני מסכימ/ה, ישנם חרדים שנוהגים ללא אחריות

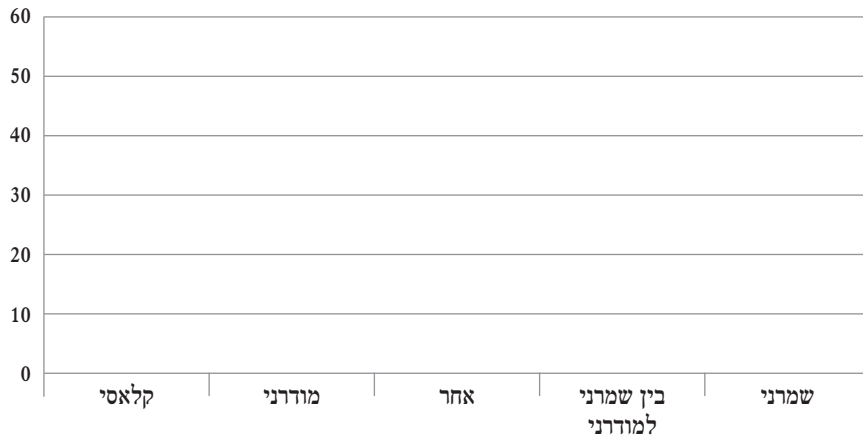
עמדה כלפי האשמת הציבור החרדי כאחראי למצב התחלואה והארכת הסגר – פילוח לפי תת-מגזר (1,754=N)



■ לא מסכימ/ה, אין למגזר החרדי שום אחריות למצב התחלואה
■ לא מסכימ/ה, אבל מבינ/ה את העמדה
■ אני מסכימ/ה, ישנם חרדים שנוהגים ללא אחריות

בפילוח לפי תתי מגזר נראה כי החסידים, יותר מהספרדים והליטאים, נוטים יותר לדעה לפיה למגזר החרדי אין שום אחריות למצב התחלואה (מעל 60% מהחסידים שהשיבו לסקר סבורים כך).

עמדה כלפי האשמת הציבור החרדי כאחראי למצב התחלואה והארכת הסגר – פילוח לפי רמת שמרנות (N=1,754)

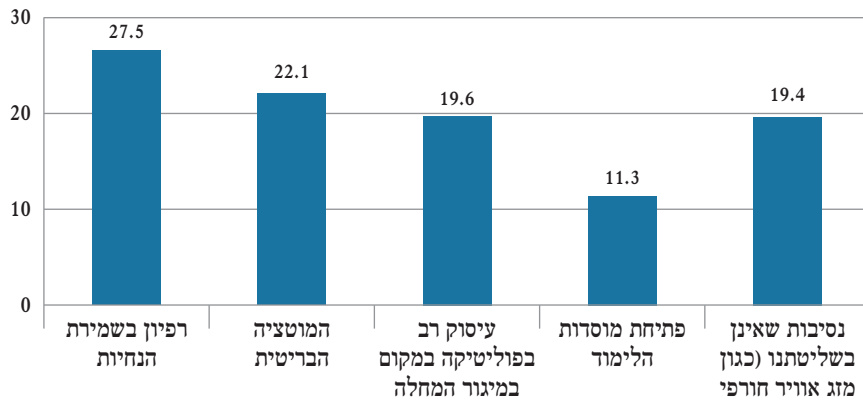


- לא מסכימ/ה, אין למגזר החרדי שום אחריות למצב התחלואה
- לא מסכימ/ה, אבל מבינ/ה את העמדה
- אני מסכימ/ה, ישנם חרדים שנוהגים ללא אחריות

4. הסיבה שמייחסים לגידול בתחלואה בציבור החרדי

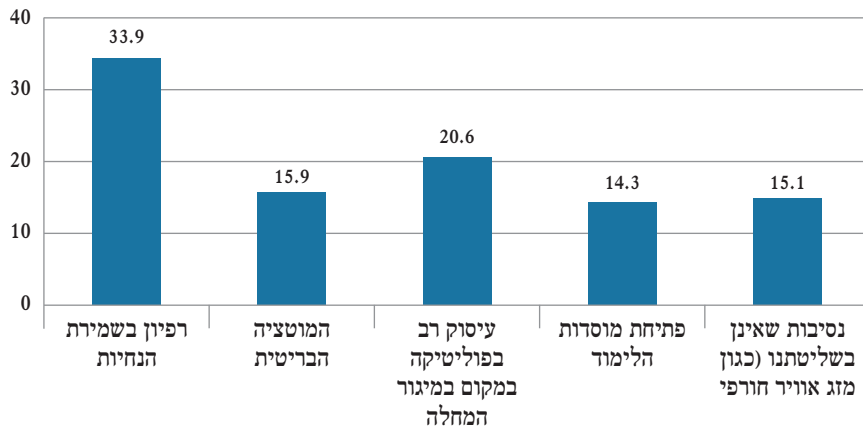
לדעתי הסיבה העיקרית לגידול בשיעורי התחלואה בציבור החרדי היא:

לשאלה זו ענו 1,756 משיבים



בהשוואה, בסקר 25, שהופץ מיד לאחר החמרת הסגר השלישי, שאלנו גם את השאלה הזו, להלן ממצאיו:

שאלה מקבילה מסקר 25: לדעתי הסיבה לגידול בשיעורי התחלואה בציבור החרדי היא (N=1,397)



4 בסקר 25 ביצענו פילוח לשאלה זו לפי תתי מגזר שהוביל לממצאים מרתקים.

להלן טבלת השוואה בין התשובות שהתקבלו בסקר הנוכחי, בעיצומו של הסגר השלישי, לבין התשובות המקבילות שהתקבלו בסקר 25 עם החמרת ההגבלות של הסגר השלישי:

מן ההשוואה נראה כי משיכי הסקר סבורים כי הגידול בשיעורי התחלואה בציבור החרדי הוא בגלל סיבות פנים-קהילתיות (רפיון בשמירת הנחיות ופתיחת מוסדות הלימוד), בשיעורים נמוכים יותר בעיצומו של הסגר השלישי (38.8%) לעומת הסבורים כך קודם לכן, עם הידוק הסגר השלישי (48.2%).

במקביל, בעיצומו של הסגר יותר משיבים סבורים כי הגידול בשיעורי התחלואה בציבור החרדי הוא בגלל סיבות שאינן בידי אדם (41.5%), מאשר שיעור המשיבים שסברו כך בתחילת הסגר המהודק (31%).

ממצא זה יכול ללמדנו על ביקורת עצמית גבוהה בתחילת הסגר המהודק, ביקורת שפחתה עם הזמן. וכן על אמון פוחת ביכולת להתמודד עם הגידול בתחלואה בידי אדם.

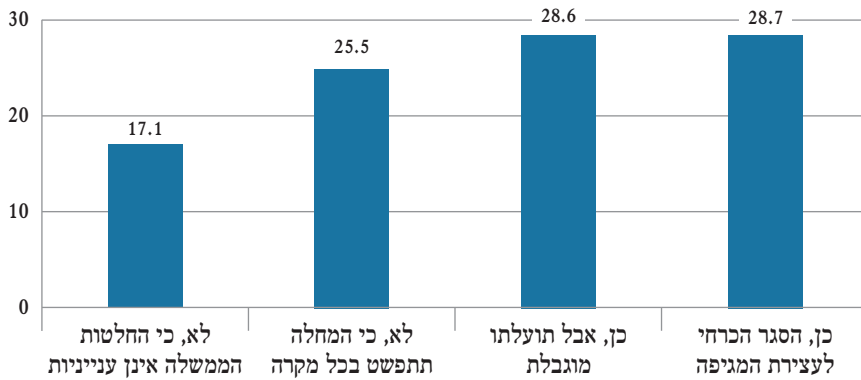
לדעתי הסיבה לגידול בשיעורי התחלואה בציבור החרדי היא		
תשובה לשאלה זו עם החמרת הסגר השלישי (סקר 25: 10-13.01.21) (N=1,397) %	תשובה לשאלה זו עם הסגר השלישי (סקר נוכחי: 25-28.01.21) (N=1,397) %	
סיבות פנים-קהילתיות		
רפיון בשמירת הנחיות	33.9%	27.5%
פתיחת כלל מוסדות הלימוד	14.3%	11.3%
כלל הסיבות הפנים-קהילתיות	48.2%	38.8%
סיבות פוליטיות		
עיסוק רב בפוליטיקה ולא במיגור המחלה	20.6%	19.6%
סיבות שאינן בידי אדם		
המוטציה הבריטית	15.9%	22.1%

19.4%	15.1%	נסיבות שאינן בשליטתנו כמוג אויר
41.5%	31%	כלל הסיבות שאינן בידי אדם

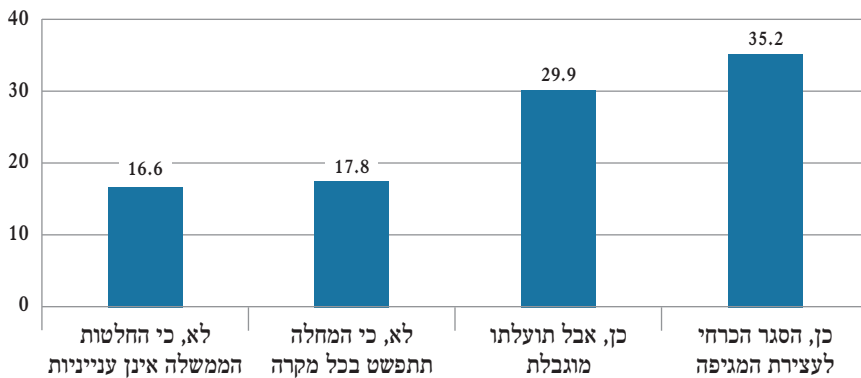
5. האם סגר הוא הפתרון היעיל לעצירת התפשטות המחלה?

האם, לדעתך, סגר מלא הוא פתרון יעיל לעצירת התפשטות המחלה?

לשאלה זו ענו 1,756 משיבים



כהשוואה, להלן גרף ממצאי השאלה המקבילה שהופיעה גם בסקר 25 שעסק בסגר המחמיר, והופץ יומיים אחרי שהוחמרו ההנחיות והסגר השלישי הודק (N=1,394).



בסקר הנוכחי (סקר 29) רוב המשיבים לסקר (57.3%) סבורים שסגר מלא הוא נצרך לשם עצירת התפשטות המגיפה. עם זאת, כרבע מהמשיבים לסקר (25.5%) מציגים עמדה פאסיבית לפיה המחלה תתפשט בכל מקרה. שיעור הגבוה משמעותית מאלה שהציגו שבועיים קודם לכן (בסקר 25) עמדה פאסיבית ביחס ליכולת עצירת התפשטות המחלה (16.6%).

באופן דומה, נראה כי עם הזמן ישנה ירידה בהתייחסות אל הסגר כגורם הכרחי לעצירת המגיפה, הציבור מאמין פחות ביכולתו של סגר לעצור את התפשטות המגיפה. ממצא זה מחזק את המסקנה בעקבות התשובות לשאלה הקודמת, לפיה נראה כי האמון ביכולת להתמודד עם הגידול בתחלואה בידי אדם- פוחת.

להלן טבלת ההשוואה בין ממצאי סקר 25 לסקר הנוכחי:

האם, לדעתך, סגר מלא הוא פתרון יעיל לעצירת התפשטות המחלה		
סקר 25 – תחילת הידוק הסגר השלישי (סקר 25 : 10-13.01.21) (N=1,394)	סקר 29 – בעיצומו של הסגר השלישי (סקר נוכחי: 25-28.01.21) (N=1,756)	
16.6%	25.5%	לא, כי המחלה תתפשט בכל מקרה
17.8%	17.1%	לא, כי החלטות הממשלה אינן ענייניות
29.9%	28.6%	כן, אבל תועלתו מוגבלת
35.2%	28.7%	כן, הסגר הכרחי לעצירת המגיפה

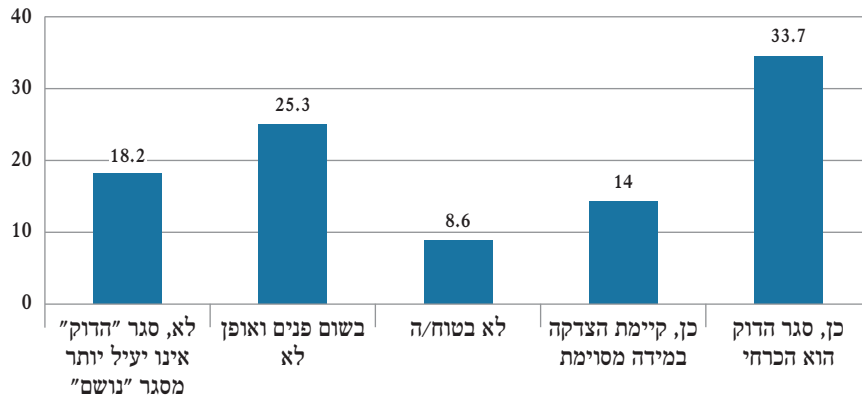
האם, לדעתך, סגר מלא הוא פתרון יעיל לעצירת התפשטות המחלה? – פילוח לפי תת-מגזר (N=1,759)



נראה כי חסידים, יותר מאשר ליטאים וספרדים, נוקטים יותר בעמדה המבטאת פאסיביות כלפי התפשטות הנגיף. הם ענו בשיעורים גבוהים כי סגר מלא אינו הפתרון היעיל לעצירת המגיפה, היות ו"המחלה תתפשט בכל מקרה". ובמקביל, מציינים החסידים, בשיעורים נמוכים יותר כי הסגר הוא הכרחי לעצירת המגיפה. במקביל, החסידים, מגלים גם כאן חוסר אמון בממשלה, ביחס לניסיונותיה לטיפול יעיל במשבר, בשיעורים גבוהים יותר, לעומת הליטאים והספרדים. ממצאים אלה מקבלים תוקף חיצוני מסקר 25, בו שאלנו שאלה זהה, והמצאים היו דומים לממצאים אלה בפילוח לפי תת-מגזר.

לאור התחלואה הגבוהה, האם לדעתך המשך הסגר ההדוק הוא מוצדק?

לשאלה זו ענו 1,756 משיבים

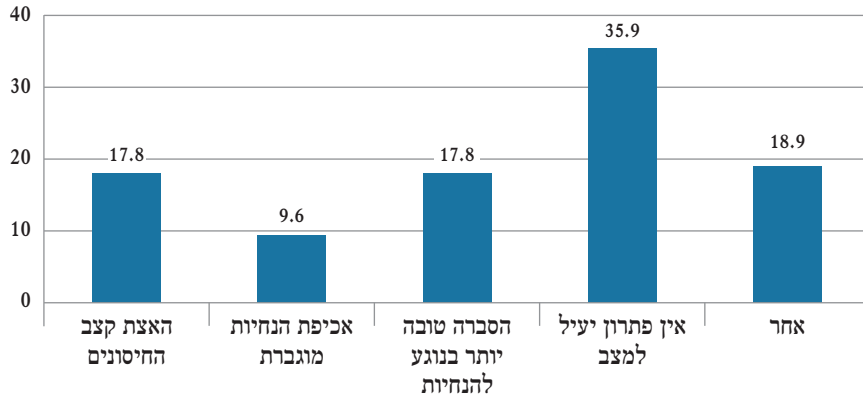


כחצי מן המשיבים לסקר (47.7%) סבורים כי המשך הסגר ההדוק הוא מוצדק, היות והוא הכרחי (33.7%), או שקיימת הצדקה במידה מסוימת לקיומו (14%). לעומתם, החצי השני של המשיבים לסקר (52.3%) לא בהכרח מסכימים עם נחיצותו. חלקם (25.2%) מתנגדים לו נחרצות, היות חלקם (18.2%) סבורים כי סגר "הדוק" אינו יעיל יותר מסגר "נושם", והשאר (8.6%) אינם בטוחים בנחיצותו.

בהשוואה לסקר 25 בו גם נשאלה שאלה זו בנוסח דומה ("לאור התחלואה הגבוהה, האם לדעתך סגר מחמיר הוא מוצדק?") (N=1,397), רוב המשיבים לסקר (56.9%) סבורים כי, לאור התחלואה הגבוהה, סגר מחמיר הוא מוצדק.

מה לדעתך יכולה להיות אופציה יעילה יותר להפחתת שיעור התחלואה?

לשאלה זו ענו 920 משיבים, אלה שציינו כתשובה לשאלה הקודמת כי המשך הסגר ההדוק אינו מוצדק, או שאינם בטוחים כי הוא מוצדק.

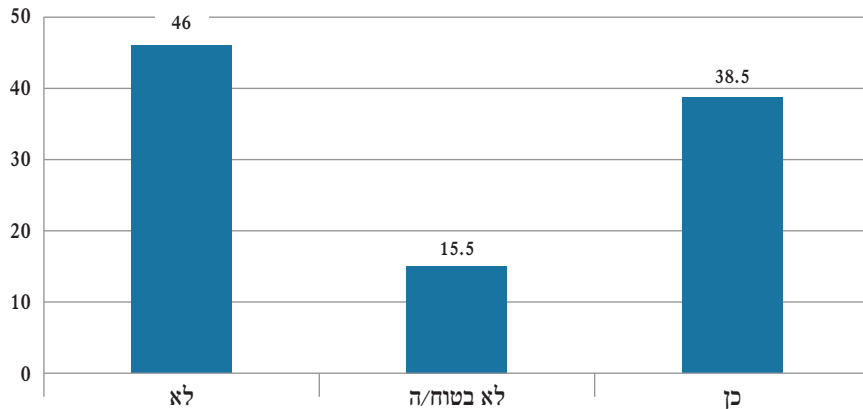


גם מן התשובות לשאלה זו ניכרת תפיסה פסימית ("אין פיתרון יעיל למצב") בקרב פלח רחב מן האוכלוסייה, ביחס לעצירת המחלה (רוב יחסי של המשיבים לסקר (35.9%).

שיעורים נמוכים יותר מציינים פעולות פרקטיות שתוכלנה, לדעתם, לסייע בהפחתת שיעורי התחלואה: הסברה טובה יותר בנוגע להנחיות (17.8%); האצת קצב החיסונים (17.8%); או אכיפת הנחיות מוגברת (9.6% ממשבי הסקר).

האם לדעתך צריך להאריך את הסגר הנוכחי?

לשאלה זו ענו 1,756 משיבים



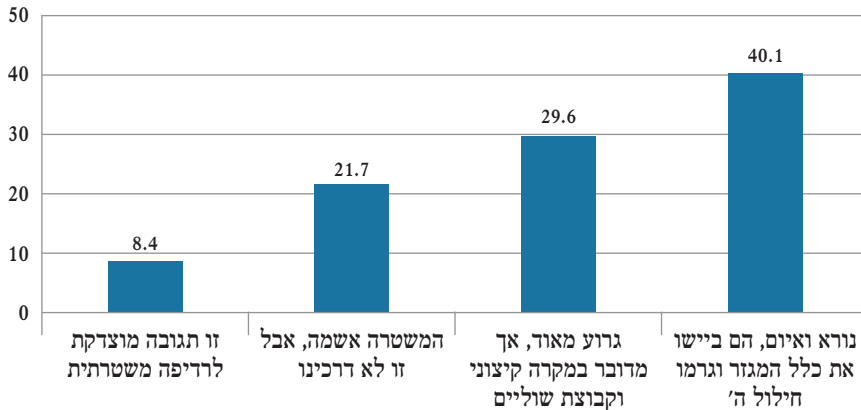
6. אירועי אלימות של חרדים כנגד המשטרה: דעת הציבור כלפי האירועים, הסיבה להתרחשותם, ותגובת המשטרה

הממצאים בחלק זה מתקפים ממצאים שמצאנו בניתוח סקרים קודמים: סקר 27 שעסק בלגיטימיות המשטרה במשבר הקורונה וסקר 22 שעסק באמון בגורמי ציבור.

בשבוע האחרון אירעו תקריות קשות בין צעירים חרדים למשטרה

מה דעתך על תקיפת השוטרים על ידי בחורי הישיבה?

לשאלה זו ענו 1,757 משיבים



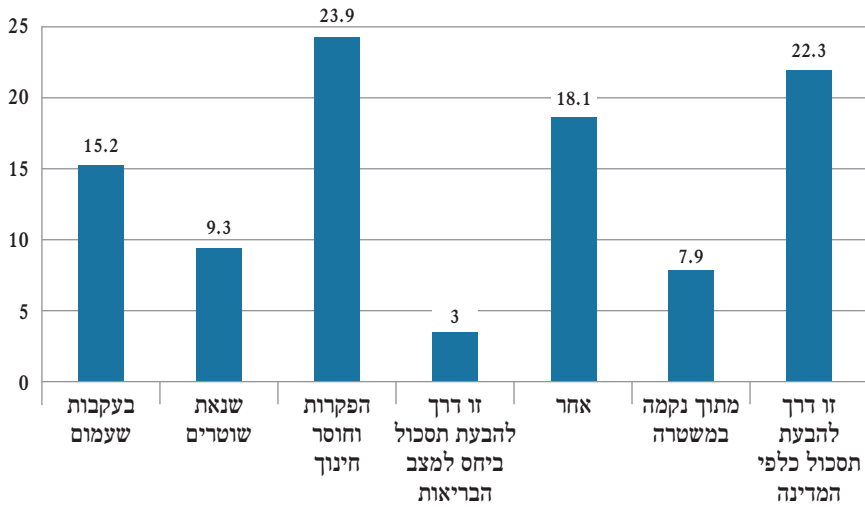
רוב מוחלט (91.6%) של המשיבים מציינים כי הם מתנגדים להתנהגות של תקיפת שוטרים על ידי חרדים, לאור התקריות האלימות שאירעו בין צעירים חרדים למשטרה. ההתנגדות מנומקת באופנים שונים: כ-40% ציינו כי מצב זה הוא "נורא ואיום הם ביישו את כלל המגזר וגרמו חילול ה'". כ-30% ציינו "גרוע מאד, אך מדובר במקרה קיצוני וקבוצת שוליים" משיבים אלה מציינים עמדה של התנערות מקשר עם הגורמים התוקפים. כ-20% סבורים, אמנם, שהמשטרה אשמה, אך הם עדיין מתנגדים לביטוי של תקיפת השוטרים בטענה כי "זו לא דרכינו".

ממצא נוסף שעולה מן התשובות לשאלה זו הוא: כ-30% מהמשיבים לסקר סבורים כי המשטרה אשמה בהתפרצות האירועים האלימים (21.7%), והיא אף רודפת את הציבור החרדי (8.4%). ממצא זה מקבל משנה תוקף כשאנו משווים אותו לממצאי

סקר 27, סקר שעסק בלגיטימיות המשטרה במשבר הקורונה, בו מצאנו כי רוב מכריע של המשיבים ציינו כי לדעתם המשטרה השתמשה לרעה בסמכויות השונות שניתנו לה.

מדוע, לדעתך, קרו אירועים אלו בין צעירים חרדים לשוטרים?

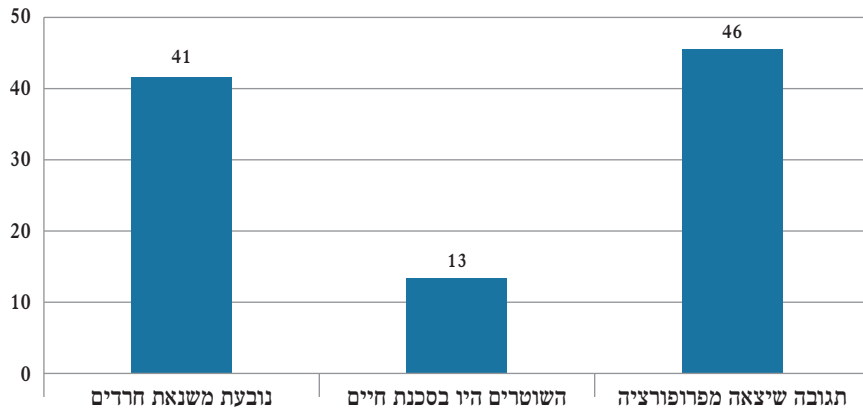
לשאלה זו ענו 1,756 משיבים



כשביקשנו לבחון את הסיבה שמייחסים משיבי הסקר להתרחשותם של אירועי אלימות של צעירים חרדים בבני ברק שהופנו כלפי שוטרים, מצאנו 3 קטיגוריות של סיבתיות: 17.2% סבורים שאירועים אלה התרחשו כביטוי לתחושות קשות כלפי המשטרה: שנאת שוטרים (9.3%) או מתוך נקמה במשטרה (7.9%). 39.1% סבורים שהתרחשותם של אירועים אלה נעוצה בהתנהלותם של בני הנוער: בעקבות שעמום (15.2%), או הפקרות וחוסר חינוך (23.9%). 25.3% סבורים כי אירועים אלה הם דרך להבעת תסכול: תסכול כלפי המדינה (22.3%), או הבעת תסכול ביחס למצב הבריאות (3%). 18.1% הנתרים סבורים כי הסיבה לכך היא אחרת.

מה דעתך על תגובת המשטרה? (תגובת המשטרה לאותם אירועי אלימות הייתה ביד קשה)

לשאלה זו ענו 1,757 משיבים



41% סבורים כי התגובה הקשה של המשטרה נובעת משנאת חרדים, תחושה זו נמצאה בסקרים נוספים שערכנו ועסקו ביחסי חרדים ומשטרה ויחסי חרדים עם המדינה. לעומתם, 46% סבורים כי זו תגובה שיצאה מפרופורציה. ואילו 13% סבורים כי התגובה נבעה מכך שהשוטרים היו בסכנת חיים.

סקר מעקב קורונה

מס' 30

אמינות מקורות המידע

וצריכת מידע אינטרנטי

הסקר עלה באתר "כיכר השבת"

בין התאריכים 28/01/2021 – 01/02/2021

סה"כ משיבים לסקר: N=2,419

כל הנתונים ב-%

תקציר מנהלים

בסקר זה, הסקר השלושים מסדרת הסקרים העוסקת בחרדים וקורונה, נאסף מידע אודות אמינות מקורות המידע וצריכת מידע אינטרנטי. בסקר נבחנו הנושאים הבאים:

1. מידת האמון בחברי הכנסת מהמפלגות החרדיות.
2. אמינות מקורות המידע מהם צורכים חרדים מידע (כללי).
3. עדיפות לערוץ תקשורת לקבלת מידע בנושא קורונה והוראות הבריאות.
4. אמינות מקורות המידע מהם צורכים החרדים מידע בנושא הקורונה.
5. תחושתם של חרדים לגבי המידע שקיבלו בנוגע להתנהלות במשבר הקורונה (האם המידע מספק ומרוכז?).
6. תדירות צריכת מידע מאתרי אינטרנט חרדים.
7. צריכת מידע מאתרי אינטרנט שאינם חרדים.
8. "ותק" בשימוש באינטרנט לצריכת מידע חדשותי.
9. דעת המשיבים לגבי איכות תכני אולפן באתרי אינטרנט חרדיים.

מהנתונים עולה

אמון בחברי הכנסת מהמפלגות החרדיות (שאלת הגרף שהופיעה בפני משיבי הסקר)

- **מידת האמון בחברי הכנסת מהמפלגות החרדיות:** רוב המשיבים לסקר (52.3%) טוענים כי אין להם כלל אמון בחברי הכנסת מהמפלגות החרדיות; 18.1% טוענים כי יש להם מעט אמון; לעומתם, 17% טוענים שיש להם אמון מלא; ו-12.4% טוענים כי יש להם דיי הרבה אמון בחברי הכנסת החרדים.
- **האמון של חסידים** נמוך מהאמון שהליטאים והספרדים נותנים בחברי הכנסת מהמפלגות החרדיות. אצל הספרדים חוסר האמון בחברי הכנסת מהמפלגות החרדיות נוכח בשיעורים הנמוכים ביותר מבין שלושת תתי המגזר הנ"ל. בנוסף, נמצא, כי ככל שרמת השמרנות גבוהה יותר- כך רמת האמון בחברי הכנסת מהמפלגות החרדיות המוצהרת ע"י המשיבים- גבוהה יותר.

אמינות מקורות המידע והעדפתם ע"י המשתמשים

- **מקורות המידע שנתפסים בקרב משיבי הסקר כבלתי אמינים הם** "מודעות רחוב / מודעות בית כנסת / פאשקווילים" (52% ממשיבי הסקר), "קווי הנייעס" (47.7%) ו"הודעות וואצאפ / טלגרם / טוויטר" (35.1%). לעומת זאת, **חברים ובני משפחה נתפסים כמקורות המידע האמינים ביותר.**
- כשהשווינו פלטפורמות דומות - בין מקור מידע חרדי לבין מקור מידע שאינו חרדי - **מקור המידע החרדי נתפס בקרב משיבי הסקר כאמין ואיכותי יותר.**
- **מבין שלושת מקורות המידע החרדיים:** אתרי אינטרנט, רדיו ועיתונות - **העיתונות היומית החרדית נתפסת כפחות אמינה, לעומת תחנות הרדיו ואתרי האינטרנט החרדיים שנחשבים לאמינים יותר.**
- **שיעורים גבוהים מבין אלה שציינו כי מקורות המידע אינם אמינים, ציינו זאת** הן לגבי מקורות מידע חרדים והן לגבי מקורות מידע שאינם חרדים. לעומתם, בין אלה שציינו כי המידע "אמין ואיכותי", **מספיק אמין" או "מעט אמין"** נמצאה יותר שונות בין התשובות ביחס למקורות מידע חרדים מול מקורות מידע שאינם חרדים.

- **ערוץ תקשורת מועדף לקבלת מידע על קורונה והוראות הבריאות:** אתרי אינטרנט חרדיים ואתרי הממשלה נמצאים בעדיפות הגבוהה ביותר, באופן שווה, כמקור לצריכת מידע בנוגע לקורונה והוראות הבריאות (33% מכלל המשיבים). גם אתרי אינטרנט כלליים הינם מקור מועדף לצריכת מידע זה, אך בעדיפות פחותה (19.3%). לעומתם מקורות מידע דיגיטליים כמו הודעות וואטצאפ / טלגרם / טוויטר וקווי נייעס מדורגים במקום נמוך כפלטפורמות לצריכת מידע על הקורונה והוראות הבריאות.
 - מבין מקורות המידע שאינם דיגיטליים, עיתונות יומית חרדית הינה מקור המידע המועדף לקבלת מידע אודות הקורונה והוראות הבריאות (30.5% מהמשיבים). אחריה ישנה עדיפות לתחנות רדיו חרדיות (18.3%), חברים ובני משפחה (17.1%), רק אחריהם ישנה עדיפות למקורות מידע שאינם חרדיים כמו תחנות רדיו שאינן חרדיות (14.2) ועיתונות שאינה חרדית (11.2%). מקורות המידע שנמצא בעדיפות הנמוכה ביותר הינם מודעות רחוב / מודעות בית הכנסת / פאשווילים (8.4%).
 - **אמינות המידע שמספקות הדמויות הבאות בנושא הקורונה:** רב בית הכנסת או רב השכונה נתפסים, בשכיחות הגבוהה ביותר, כמי שמספקים מידע אמין מאוד בנושא הקורונה (32.5% ממשיבי הסקר).
 - בדירוג רמת האמון שנותנים משיבי הסקר כלפי המידע שמספקים להם הגורמים השונים, נמצא הדירוג הבא (אחוזי תשובות 'אמין מאוד' ו'מספיק אמין'): רמת האמון הגבוהה ביותר היא במידע שמספק רב בית הכנסת / רב השכונה (56.6%); במיקום הבא יהיו גורמי משרד הבריאות (51%); לאחר מכן חברים ובני משפחה (48.6%); ראש הממשלה (44.9%); ולבסוף פרוייקטור הקורונה (44.4%).
 - באופן מפתיע ולמרות השיח על הסברה במגזר החרדי רוב המשיבים לסקר (57.7%) טוענים כי המידע שקיבלו בנוגע להתנהלות במשבר הקורונה הוא חלקי או שלא קיבלו מספיק מידע.
- צריכת מידע מאתרי אינטרנט חרדים ושאינם חרדים, איכות, תדירות וותק**
- 36.3% מהמשיבים מתעדכנים באתרי האינטרנט החרדיים כמה פעמים במהלך היום. כרבע מתעדכנים פעם ביום, רבע- פעם בכמה ימים או כלל לא, וכ-10%

מתעדכנים כל שעה או כמה פעמים בשעה. שיעור המתעדכנים במידע באתרי אינטרנט שאינם חרדיים נמוך יותר. רוב המשיבים לסקר (52%) משתמשים פעם בכמה ימים או כלל לא.

■ נראה כי ככל שהותק בצריכת מידע חדשותי מן האינטרנט ארוך יותר – כן ישנה צריכה גבוהה יותר של מידע מאתרי אינטרנט שאינם חרדים.

■ וּתְקָ בְּצָרִיכַת מִידַע חֲדָשׁוֹתֵי ע"י אִמְצָעִים אִינְטֵרנֵטִיִּים: למרבית המשיבים לסקר (62.1%) ישנו ותק של שנתיים ומעלה בצריכת מידע חדשותי אינטרנטי. לעומתם, 11.7% אינם צורכים מידע זה בדרך כלל. שיעור המשיבים שציינו כי התחילו לצרוך מידע חדשותי דיגיטלי בשנה האחרונה, שנת הקורונה, הוא 15.7%.

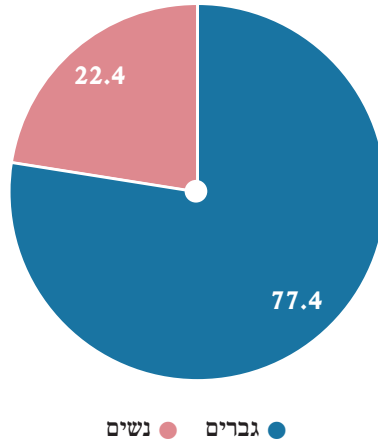
■ רוב המשיבים לסקר (72.4%) סבורים כי הם אינם צופים בתכני אולפן ווידאו חרדיים ברמה גבוהה.

דמוגרפיה

סה"כ משיבים לסקר: 2,419

מגדר¹

(משיבים 2,414)

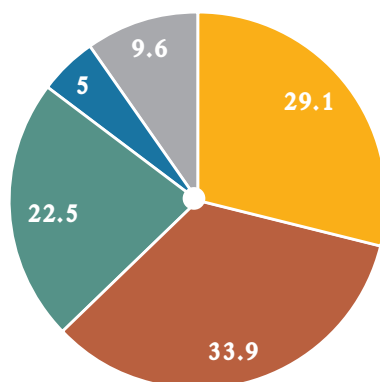


1 שיעור הנשים המשיבות לסקר זה הוא נמוך מהרגיל ועומד על 22.4%. לשם ההשוואה, ממוצע הנשים המשיבות לששת הסקרים שהופצו מתחילת חודש ינואר הוא 36%. מאידך, מספר כלל המשיבים לסקר זה הוא גבוה מהרגיל, לסקר השיבו 2,414, יותר מהממוצע של המשיבים לסקרים בדרך כלל, ממוצע המשיבים לששת הסקרים שהופצו מתחילת חודש ינואר הוא 1,435. אנו סבורים כי ניתן להסביר את שתי התופעות הללו בסקר זה כנובעות משאלת הפתיחה שהוצגה בפני הקוראים כדי לעודד אותם להשיב עליו. בסקר זה שאלת הפתיחה הייתה "מהי מידת האמון שלך בחברי הכנסת מהמפלגות החרדיות?" ניתן לשער כי הנושא העומד בבסיסה של שאלה זו (נושא פוליטי) מעסיק ומעניין גברים בקהילה החרדית, ולכן הם נכנסו בשיעורים גבוהים יותר לענות לסקר זה, במקביל לכניסה מרובה של גברים לסקר – שיעור הנשים המשיבות לו – קטן.

ייתכן ואת חוסר העניין של נשים חרדיות בענייני פוליטיקה ו/או פוליטיקה פנים-חרדית ניתן להסביר כנובע מהעובדה שהן חשות שאין להן יכולת אמירה בתחום הפוליטי, היות וזהו תחום שאין להן דריסת רגל בו. אנו מתכוונים לבחון שאלה זו בהמשך ולמצוא דרכים להעלות את ההשתתפות של נשים חרדיות בסקרים אלו.

תתי-מגזר

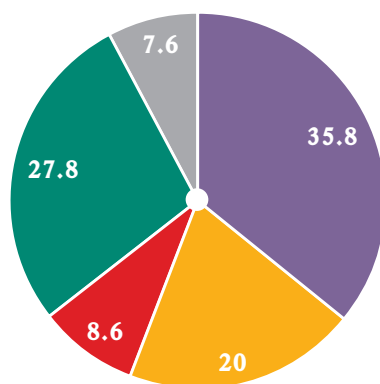
(משיבים 2,417)



● אחר ● לא חרדי ● ספרדי ● ליטאי ● חסיד

רמת שמרנות

(משיבים 2,414)



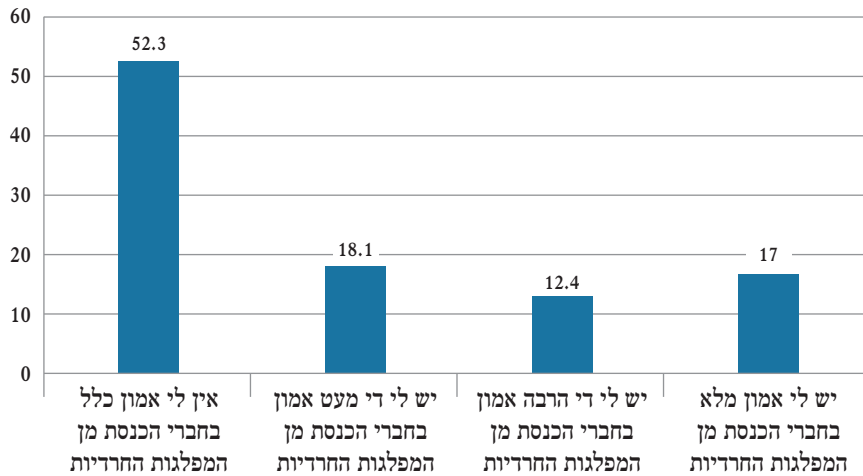
● אחר ● קלאסית ● מודרנית ● בין שמרנית/למודרנית ● שמרנית

מענה לשאלות הסקר

1. מידת האמון בחברי הכנסת מהמפלגות החרדיות

מהי מידת האמון שלך בחברי הכנסת מהמפלגות החרדיות?

לשאלה זו ענו 2,414 משיבים



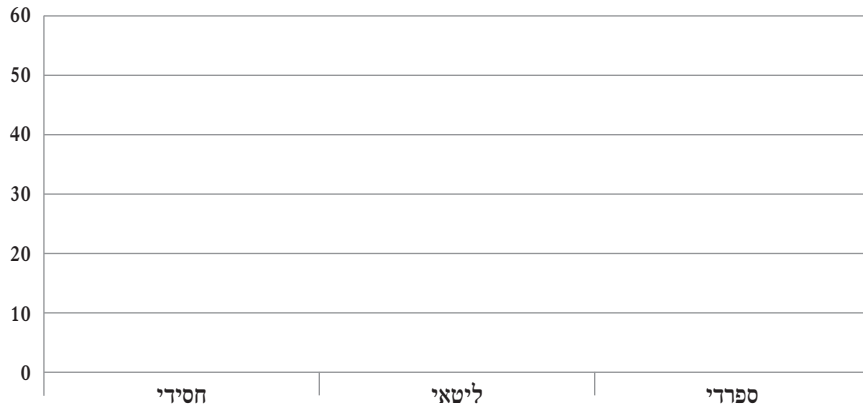
מהי מידת האמון שלך בחברי הכנסת מהמפלגות החרדיות? פילוח לפי מגדר

(N=2,414)



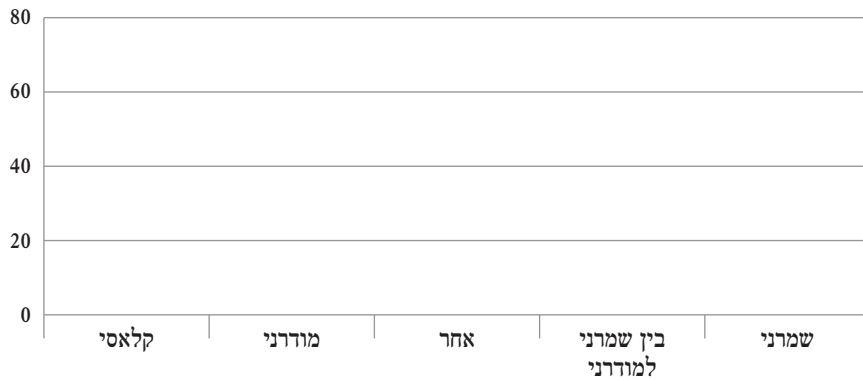
- אין לי אמון כלל בחברי הכנסת מן המפלגות החרדיות
- יש לי מעט אמון בחברי הכנסת מן המפלגות החרדיות
- יש לי הרבה אמון בחברי הכנסת מן המפלגות החרדיות
- יש לי אמון מלא בחברי הכנסת מן המפלגות החרדיות

מהי מידת האמון שלך בחברי הכנסת מהמפלגות החרדיות? פילוח לפי תת-מגזר (N=2,414)



■ אין לי אמון כלל בחברי הכנסת מן המפלגות החרדיות
■ יש לי די מעט אמון בחברי הכנסת מן המפלגות החרדיות
■ יש לי די הרבה אמון בחברי הכנסת מן המפלגות החרדיות
■ יש לי אמון מלא בחברי הכנסת מן המפלגות החרדיות

מהי מידת האמון שלך בחברי הכנסת מהמפלגות החרדיות? פילוח לפי רמת שמרנות (N=2,414)



■ אין לי אמון כלל בחברי הכנסת מן המפלגות החרדיות
■ יש לי די מעט אמון בחברי הכנסת מן המפלגות החרדיות
■ יש לי די הרבה אמון בחברי הכנסת מן המפלגות החרדיות
■ יש לי אמון מלא בחברי הכנסת מן המפלגות החרדיות

מידת האמון בחברי הכנסת מהמפלגות החרדיות: רוב המשיבים לסקר (52.3%) טוענים כי אין להם כלל אמון; 18.1% טוענים כי יש להם מעט אמון; לעומתם, 17% טוענים שיש להם אמון מלא; ו-12.4% טוענים כי יש להם דיי הרבה אמון בחברי הכנסת החרדים.

האמון של חסידים נמוך מהאמון שהליטאים והספרדים נותנים בחברי הכנסת מהמפלגות החרדיות. אצל הספרדים, חוסר האמון בחברי הכנסת מהמפלגות החרדיות נוכח בשיעורים הנמוכים ביותר מבין שלוש תתי המגזר הנ"ל. בנוסף, נמצא, כי ככל שרמת השמרנות גבוהה יותר – כך רמת האמון בחברי הכנסת מהמפלגות החרדיות המוצהרת ע"י המשיבים – גבוהה יותר.²

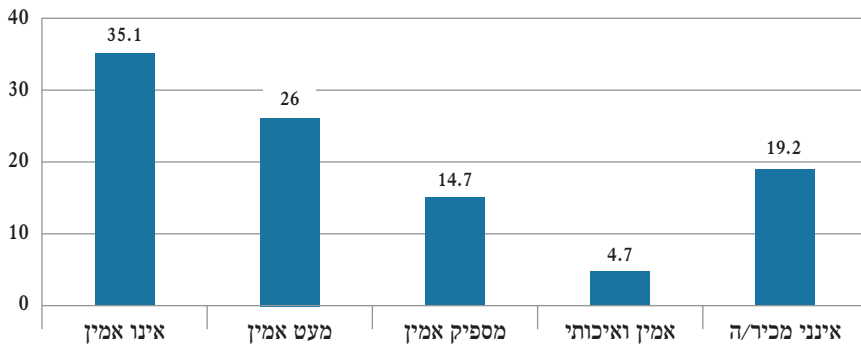
נתונים אלה מקבלים תוקף בסקר 33 שעסק בבחירות בצל הקורונה.

2. אמינות מקורות המידע מהם צורכים חרדים מידע (כללי)

מה דעתך על אמינות המידע ואיכותו במקורות המידע הבאים?

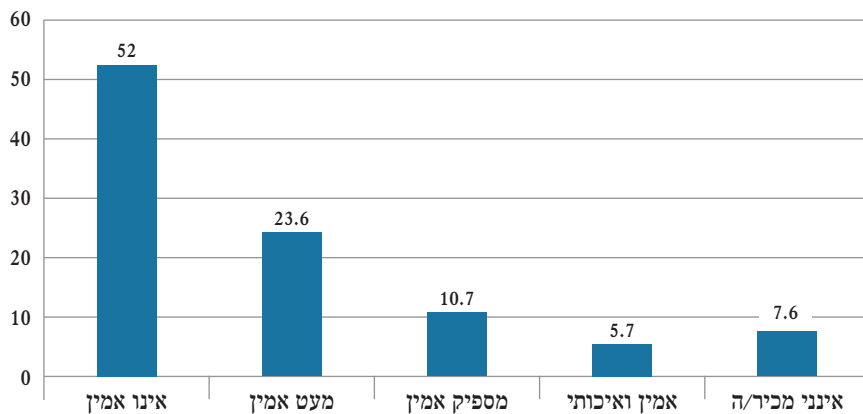
לשאלה זו ענו 2,412 משיבים

הודעות וואטצאפ / טלגרם / טוויטר (N=2,412)

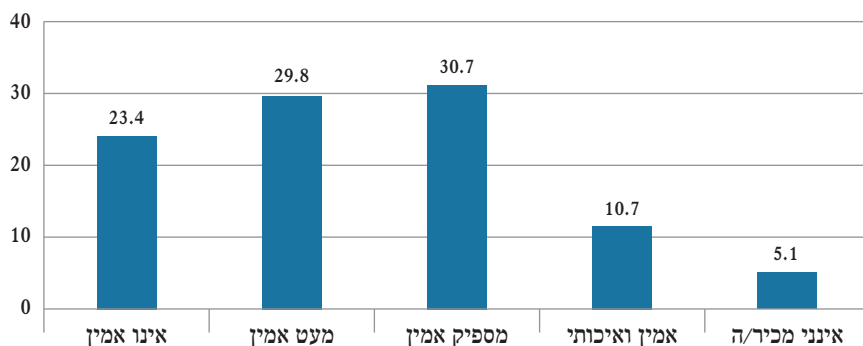


2 כמו כן, מניתוח ראשוני מצאנו כי האמון של נשים נמוך מהאמון של גברים בחברי הכנסת מהמפלגות החרדיות. אמנם הפער אינו גדול, וכן שיעור הנשים המשתתפות בסקר זה הוא קטן משמעותית, ביחס לגברים (ישנה הטיה גברית) לפיכך – נבקש לבחון פרט זה בסקרים הבאים.

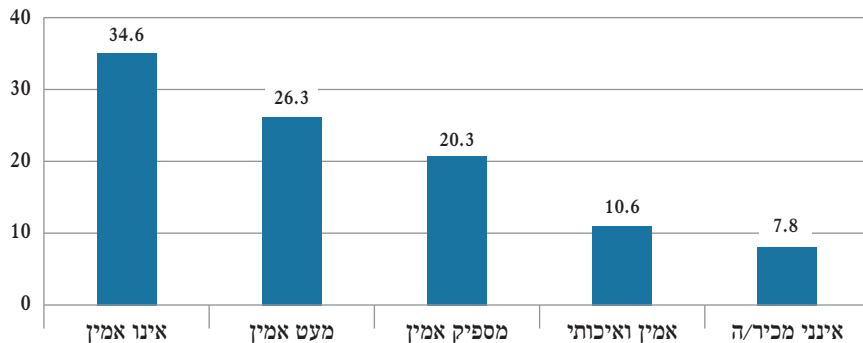
מודעות רחוב / מודעות בית הכנסת / פאסקווילים (N=2,412)



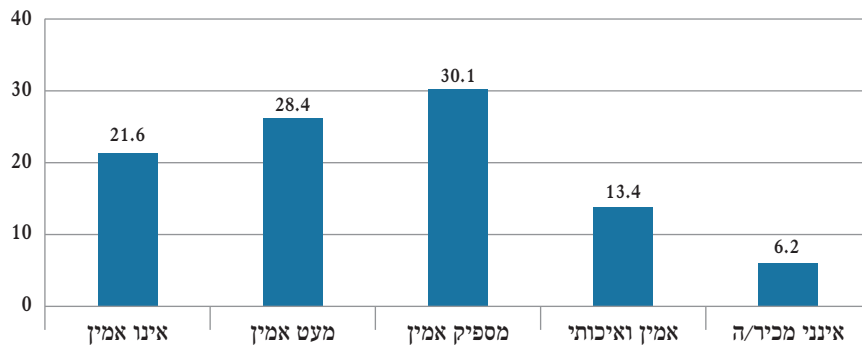
אתרי אינטרנט חרדיים (N=2,412)



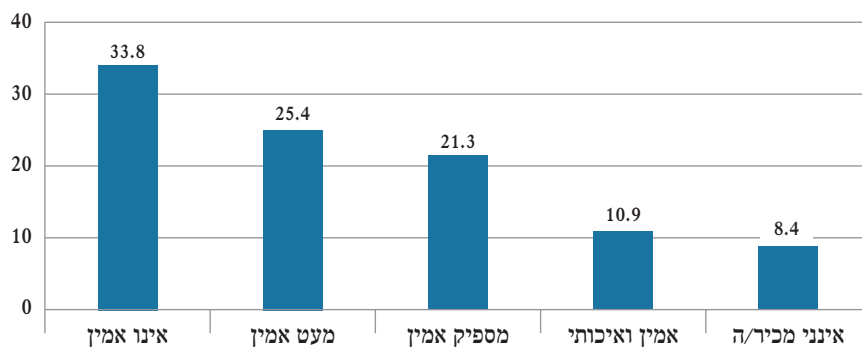
אתרי אינטרנט לא חרדיים (N=2,412)



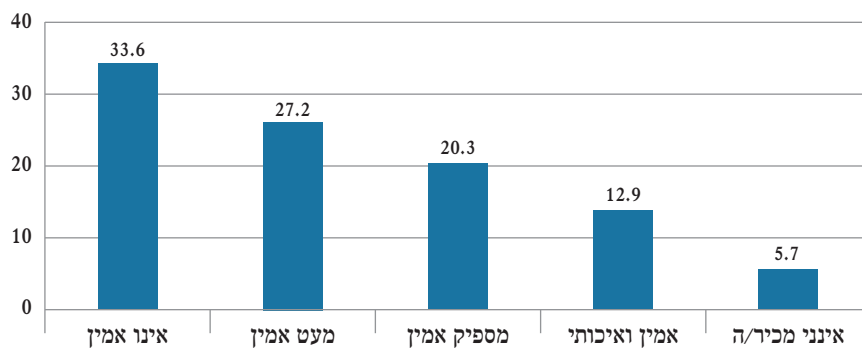
תחנות רדיו חרדיות (N=2,412)



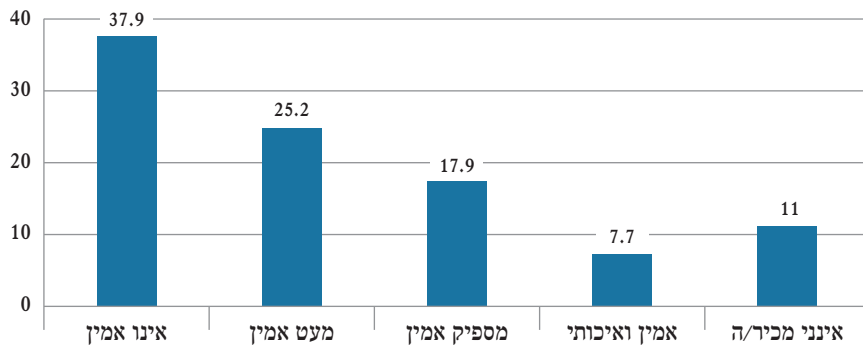
תחנות רדיו שאינן חרדיות (N=2,412)



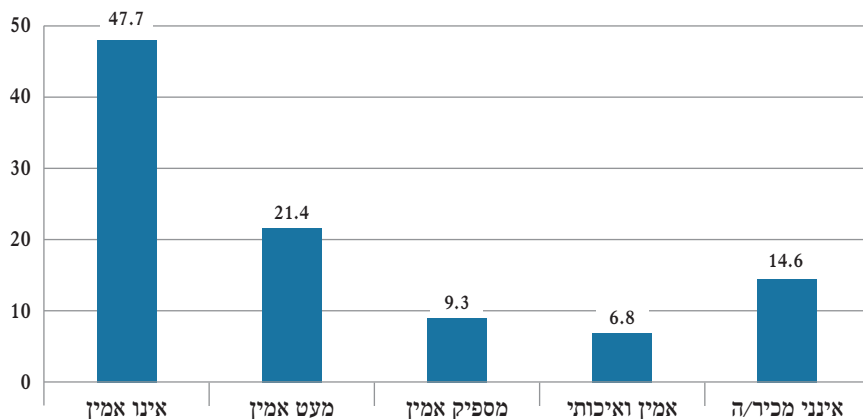
עיתונות יומית חרדית (יתד נאמן, המודיע, יום ליום וכד') (N=2,412)



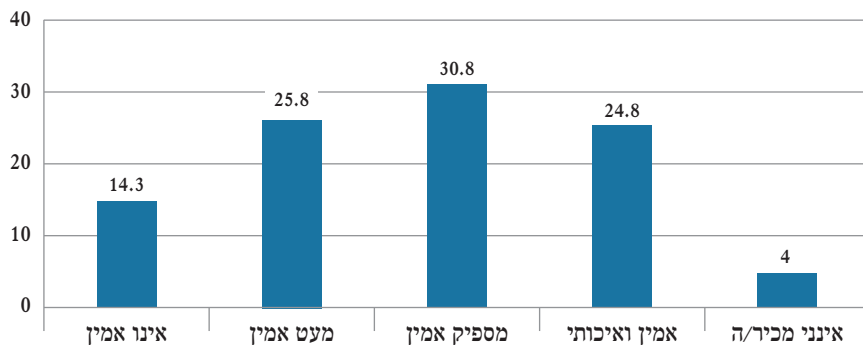
עיתונות שאינה חרדית (N=2,412)



קווי נייעס (N=2,412)



שיחה עם חברים / משפחה (N=2,412)



מה דעתך על אמינות המידע ואיכותו במקורות המידע הבאים? (N=2,412) %					
אינני מכיר/ה	אינו אמין	מעט אמין	מספיק אמין	אמין ואיכותי	
19.2%	35.1%	26%	14.7%	4.7%	הודעות וואטצאפ / טלגרם / טוויטר
7.6%	52%	23.6%	10.7%	5.7%	מודעות רחוב / מודעות בית הכנסת / פאשקווילים
5.1%	23.4%	29.8%	30.7%	10.7%	אתרי אינטרנט חרדיים
7.8%	34.6%	26.3%	20.3%	10.6%	אתרי אינטרנט לא חרדיים
6.2%	21.6%	28.4%	30.1%	13.4%	תחנות רדיו חרדיות
8.4%	33.8%	25.4%	21.3%	10.9%	תחנות רדיו שאינן חרדיות
5.7%	33.6%	27.2%	20.3%	12.9%	עיתונות יומית חרדית (יתד נאמן, המודיע, יום ליום וכד')
11%	37.9%	25.2%	17.9%	7.7%	עיתונות שאינה חרדית
14.6%	47.7%	21.4%	9.3%	6.8%	קווי נייעס
4%	14.3%	25.8%	30.8%	24.8%	שיחה עם חברים / משפחה

מקורות המידע שנתפסים בקרב משיבי הסקר כבלתי אמינים הם "מודעות רחוב / מודעות בית כנסת / פאשקווילים" (52% ממשיבי הסקר), "קווי הנייעס" (47.7%) ו"הודעות וואצאפ / טלגרם / טוויטר" (35.1%). לעומת זאת, חברים ובני משפחה נתפסים כמקורות המידע האמינים ביותר.

כשהשווינו פלטפורמות דומות - בין מקור מידע חרדי לבין מקור מידע שאינו חרדי - מקור המידע החרדי נתפס בקרב משיבי הסקר כאמין ואיכותי יותר. ייתכן גם שהדבר נובע מ'עוינות' מסוימת שחש צרכן החדשות החרדי למול התקשורת החילונית.


מבין שלוש מקורות המידע החרדיים: אתרי אינטרנט, רדיו ועיתונות - העיתונות היומית החרדית (יתד נאמן, המודיע, יום ליום וכד') נתפסת כפחות אמינה לעומת אתרי האינטרנט החרדיים ותחנות הרדיו החרדיות שנחשבים לאמינים יותר.

בגרפים שלהלן הצגנו הצלבה בין דעתם של המשיבים ביחס למקורות מידע חרדים לבין דעתם ביחס למקורות מידע שאינם חרדים - בפלטפורמות דומות (דעתם של המשיבים כלפי אמינות המידע ואיכותו באתרי אינטרנט חרדיים מול אתרי אינטרנט שאינם חרדים, תחנות רדיו חרדיות מול תחנות רדיו שאינן חרדיות, עיתונות יומית חרדית מול עיתונות שאינה חרדית)

מטרתה של הצלבה זו היא לבחון האם ישנה הלימה בתפיסת אמינות מקורות המידע באופן כללי (אמון במקורות מידע חרדים ושאינם חרדים), או שישנו שוני בין תפיסת אמינות המידע של מקורות מידע חרדים, לעומת מקורות מידע שאינם חרדים.

מן הגרפים עולה כי שיעורים גבוהים מאלה שציינו כי מקורות המידע אינם אמינים, ציינו זאת הן לגבי מקורות מידע חרדים והן לגבי מקורות מידע שאינם חרדים. כמו כן, נמצא שיעורים גבוהים מבין אלה שציינו כי אינם מכירים את מקורות המידע - ציינו זאת הן לגבי מקורות מידע חרדיים והן לגבי מקורות מידע שאינן חרדים. לעומת זאת בקטיגוריות האחרות "אמין ואיכותי", "מספיק אמין" ו"מעט אמין" נמצאה יותר שונות בין התשובות ביחס למקורות מידע חרדים מול מקורות מידע שאינם חרדים.

מה דעתך על אמינות המידע ואיכותו באתרי אינטרנט חרדים? פילוח לפי דעת המשיבים לגבי רמת אמינות המידע ואיכותו באתרי אינטרנט שאינם חרדיים (N=2,412)




משהו פה לא הגיוני. המקרא והפילוח אותו הרבר?

■ אין אמין....


אופן קריאת גרף זה: בגרף זה ובשני הגרפים הבאים נראה כי בכל קטיגוריה של רמת אמינות בציר ה-X (יחס כלפי אתרי אינטרנט חרדים), העמודה הגבוהה ביותר היא כשמה של אותה הקטיגוריה ביחס לציר ה-Y (יחס כלפי כלל אתרי האינטרנט, גם לא חרדיים). כך לדוגמא שיעורים גבוהים מאלה שחושבים שאתרים חרדים אינם אמינים (קבוצת העמודות הימנית) סבורים כי גם אתרי אינטרנט שאינם חרדים – אינם אמינים (עמודה תכלת באותה קבוצת עמודות). וכן לגבי שאר קבוצות העמודות. כך גם בגרפים הבאים.

מה דעתך על אמינות המידע ואיכותו בתחנות רדיו חרדיות? פילוח לפי דעת המשיבים לגבי רמת אמינות המידע ואיכותו בתחנות רדיו שאינן חרדיות (N=2,412)



■ אינו אמיין....

מה דעתך על אמינות המידע ואיכותו בעיתונות יומית חרדית? פילוח לפי דעת המשיבים לגבי רמת אמינות המידע ואיכותו בעיתונות שאינה חרדית (N=2,412)



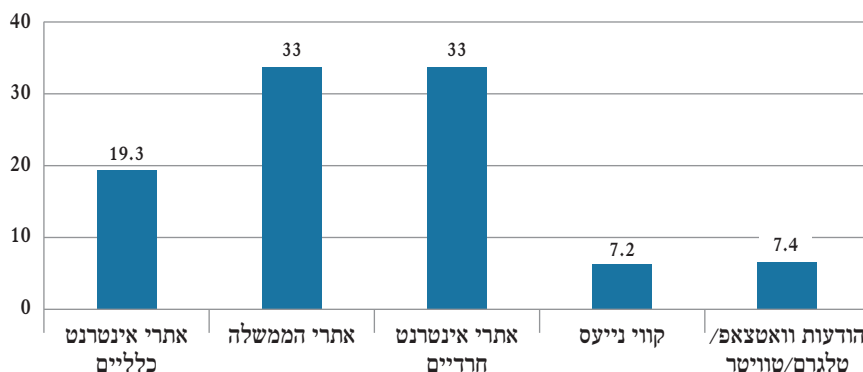
■ כנ"ל

■ אינו אמיין....

3. עדיפות לערוץ תקשורת לקבלת מידע בנושא קורונה והוראות הבריאות

מאיזה ערוץ תקשורת תעדיפי/י לקבל מידע על קורונה והוראות הבריאות? (מקורות דיגטליים)

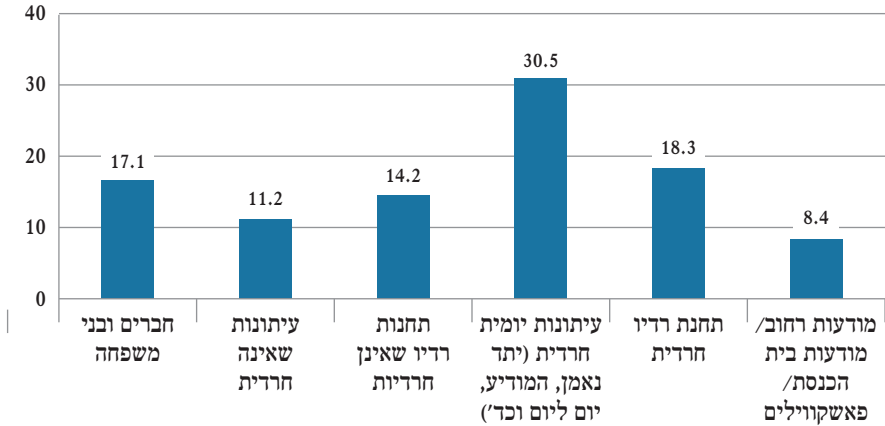
לשאלה זו ענו 2,417 משיבים



ערוץ תקשורת מועדף לקבלת מידע על קורונה והוראות הבריאות: אתרי אינטרנט חרדיים ואתרי הממשלה נמצאים בעדיפות הגבוהה ביותר, וברמה שווה כמקור לצריכת מידע בנוגע לקורונה והוראות הבריאות (33% מכלל המשיבים). גם אתרי אינטרנט כלליים הינם מקור מועדף לצריכת מידע זה, אך בעדיפות פחותה (19.3%). לעומתם, אמצעים דיגטליים כמוהודעות וואטצאפ / טלגרם / טוויטר וקווי נייעס אינם מקור מידע מועדף לצריכת מידע על הקורונה והוראות הבריאות.

מאיזה ערוץ תקשורת תעדיפי/י לקבל מידע על קורונה והוראות הבריאות? (מקורות שאינם דיגטליים)

לשאלה זו ענו 2,412 משיבים



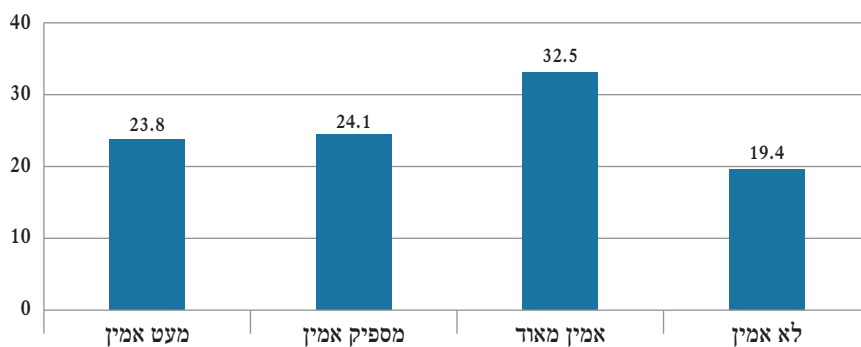
עיתונות יומית חרדית (יתד נאמן, המודיע, יום ליום וכד') הינה מקור המידע המועדף לקבלת מידע אודות הקורונה והוראות הבריאות, מבין מקורות המידע שאינם אינטרנטיים (30.5% מהמשיבים). אחריה ישנה עדיפות לתחנות רדיו חרדיות (18.3%), חברים ובני משפחה (17.1%), רק אחריהם ישנה עדיפות למקורות מידע שאינם חרדיים כמו תחנות רדיו שאינן חרדיות (14.2) ועיתונות שאינה חרדית (11.2%). מקורות המידע שנמצא בעדיפות הנמוכה ביותר הינם מודעות רחוב / מודעות בית הכנסת / פאשקווילים (8.4%).

4. אמינות מקורות המידע מהם צורכים חרדים מידע בנושא הקורונה

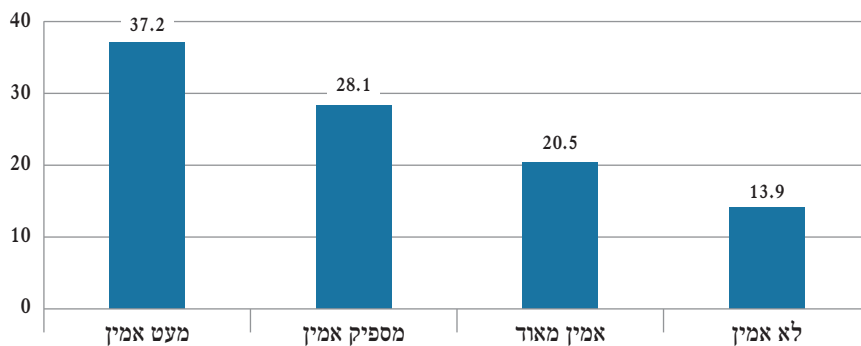
איזה סוג מידע מספקות הדמויות הבאות, בנושא הקורונה?

לשאלה זו ענו 2,414 משיבים

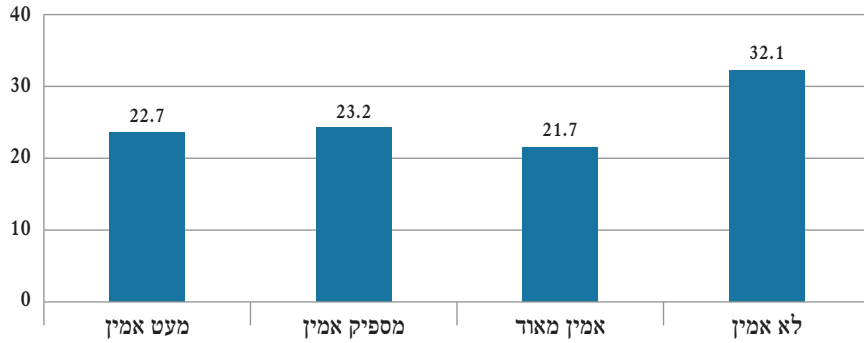
רב בית הכנסת/רב השכונה (N=2,414)



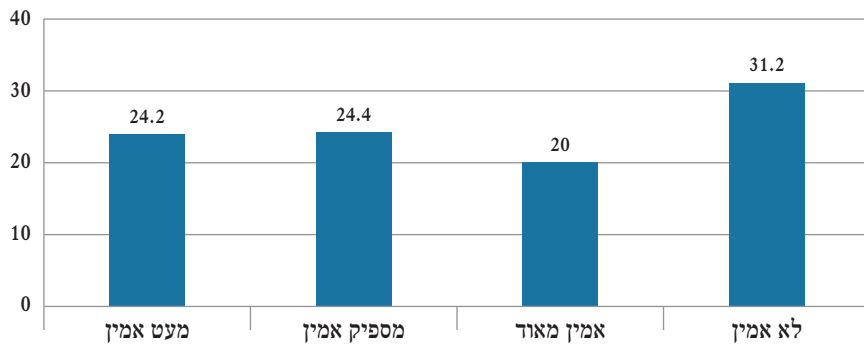
חברים ובני משפחה (N=2,414)



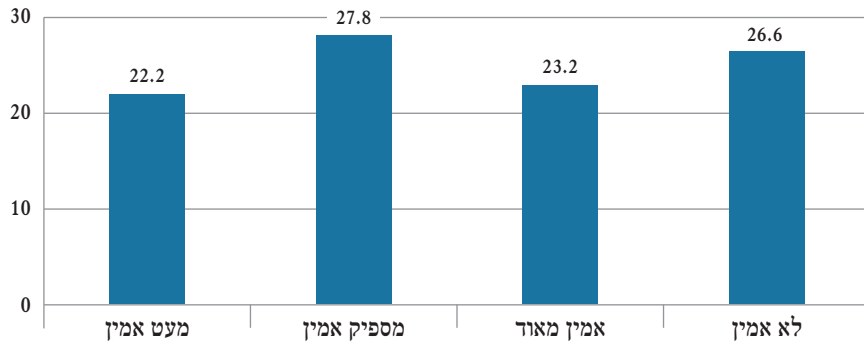
ראש הממשלה (N=2,414)



פרוייקטור הקורונה (N=2,414)



גורמי משרד הבריאות (N=2,414)



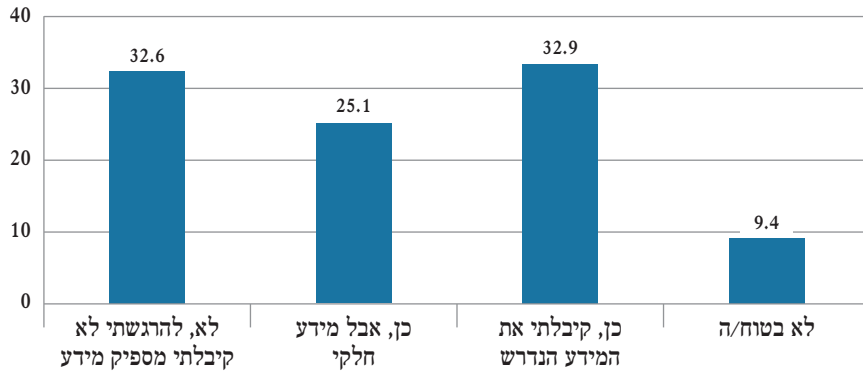
איזה סוג מידע מספקות הדמויות הבאות, בנושא הקורונה? (N=2,414) %				
לא אמין	מעט אמין	מספיק אמין	אמין מאוד	
19.4%	23.8%	24.1%	32.5%	רב בית הכנסת / רב השכונה
13.9%	37.2%	28.1%	20.5%	חברים ובני משפחה
32.1%	22.7%	23.2%	21.7%	ראש הממשלה
31.2%	24.2%	24.4%	20%	פרוייקטור הקורונה
26.6%	22.2%	27.8%	23.2%	גורמי משרד הבריאות

רב בית הכנסת או רב השכונה נתפסים, בשכיחות הגבוהה ביותר, כמי שמספקים מידע אמין מאוד בנושא הקורונה (ע"י 32.5% מכלל משיבי הסקר). אם נדרג את רמת האמון שנותנים משיבי הסקר במידע שמספקים להם הגורמים השונים, נמצא את הדירוג הבא (אחוזי תשובות 'אמין מאוד' ו'מספיק אמין'): רמת האמון הגבוהה ביותר היא במידע שמספק רב בית הכנסת / רב השכונה (56.6%); במיקום הבא יהיו גורמי משרד הבריאות (51%); לאחר מכן חברים ובני משפחה (48.6%); ראש הממשלה (44.9%); ולבסוף פרוייקטור הקורונה (44.4%).

5. תחושתם של חרדים לגבי המידע שקיבלו בנוגע להתנהלות במשבר הקורונה (האם המידע מספק ומרוכז?)

לתחושתך, האם קיבלת מידע מספק ומרוכז בנוגע להתנהלות במשבר הקורונה?

לשאלה זו ענו 2,419 משיבים

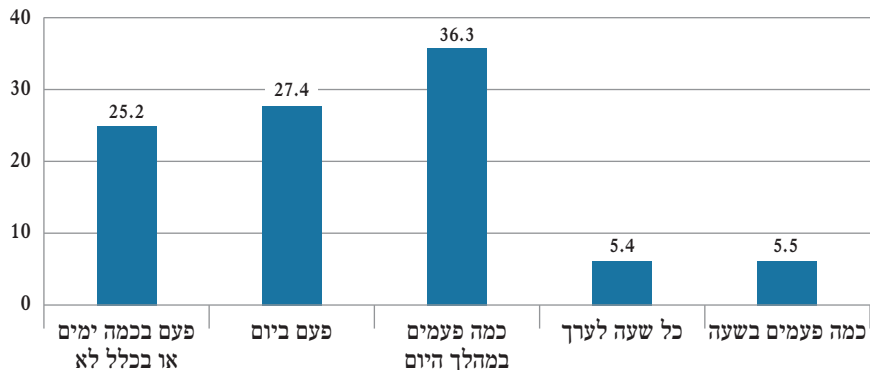


רוב המשיבים לסקר (57.7%) טוענים כי קיבלו מידע חלקי בנוגע להתנהלות במשבר הקורונה או שלא קיבלו מספיק מידע.

6. תדירות צריכת מידע מאתרי אינטרנט חרדים

מהי תדירות ההתעדכנות שלך באתרי האינטרנט החרדיים?

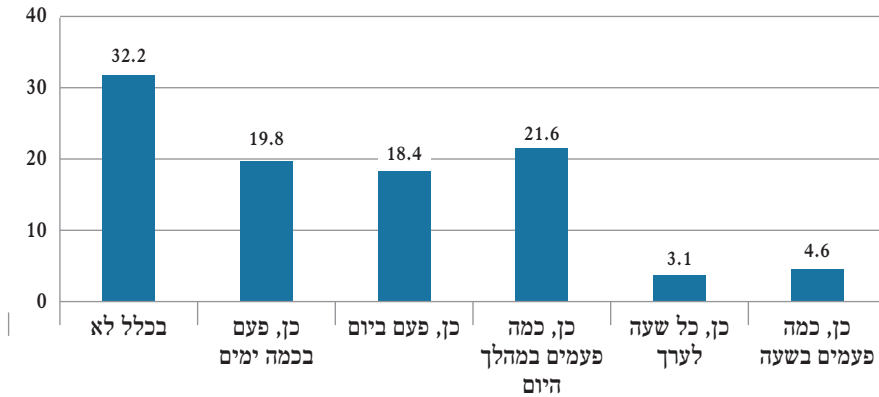
לשאלה זו ענו 2,413 משיבים



7. צריכת מידע מאתרי אינטרנט שאינם חרדים

האם את/ה מתעדכנת/ת במידע באתרי אינטרנט שאינם חרדיים?

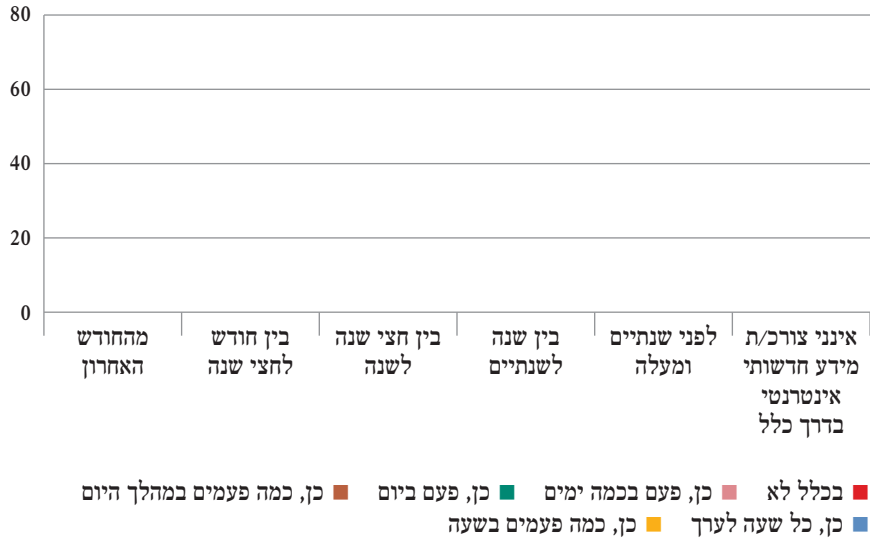
לשאלה זו ענו 2,415 משיבים



שימוש ותדירות השימוש באתרי אינטרנט חרדיים ושאינם חרדיים לשם צריכת מידע

אתרי אינטרנט שאינם חרדיים % (N=2,015)	אתרי אינטרנט חרדיים % (N=2,013)	
4.6%	5.5%	כמה פעמים בשעה
3.1%	5.4%	כל שעה לערך
21.6%	36.3%	כמה פעמים במהלך היום
18.4%	27.4%	פעם ביום
52%	25.2%	פעם בכמה ימים או כלל לא

האם את/ה מתערכנת/ת במידע באתרי אינטרנט שאינם חרדיים? – פילוח לפי ותק בצריכת מידע חדשותי מהאינטרנט (N=2,415)

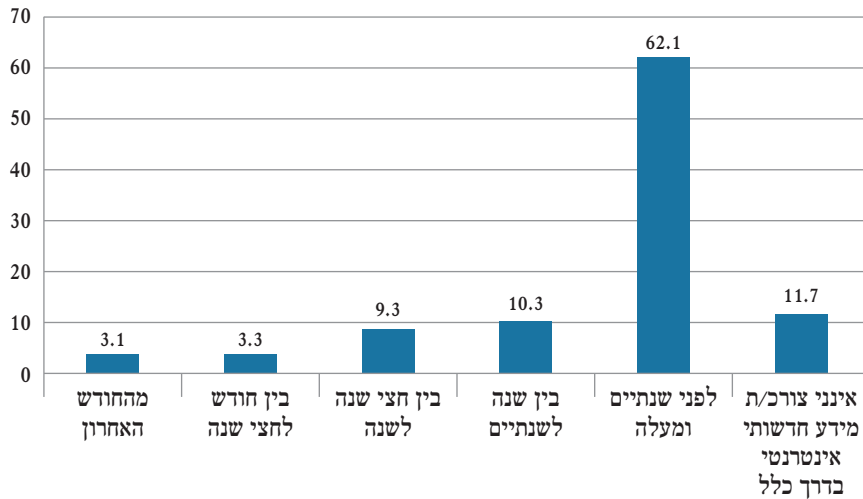


מהממצאים נראה כי ככל שהותק בצריכת מידע חדשותי מן האינטרנט ארוך יותר - כן ישנה צריכה גבוהה יותר של מידע מאתרי אינטרנט שאינם חרדיים.

8. "ותק" בשימוש באינטרנט לצריכת מידע חדשותי

ממתי התחלת לצרוך מידע חדשותי ע"י אמצעים אינטרנטיים?

לשאלה זו ענו 2,415 משיבים




לרוב המשיבים לסקר (62.1%) ישנו ותק של שנתיים ומעלה בצריכת מידע חדשותי ע"י אמצעים אינטרנטיים. לעומתם, 11.7% אינם צורכים מידע חדשותי אינטרנטי בדרך כלל. שיעור המשיבים שציינו כי התחילו לצרוך מידע חדשותי בשנה האחרונה, שנת הקורונה, הוא 15.7%.

ממצא זה מחזק ממצאי סקר 24 שעסק בשימוש באינטרנט בתקופת הקורונה לעומת התקופה שלפניה. בסקר זה ראינו עלייה בשימוש באינטרנט בשנה האחרונה, מאז פרוץ הקורונה.

ממתי התחלת לצרוך מידע חדשותי ע"י אמצעים אינטרנטיים? – פילוח לפי תת-מגזר (N=2,415)

בגרף זה עמודות בצבע זהה מייצגות 100% של אותה קטגוריה לפי נעשה הפילוח, כאשר התפלגות ה-100% של כל קטגוריה מתפרסת על הקטיגוריות המופיעות בציר ה-X.



ממתי התחלת לצרוך מידע חדשותי ע"י אמצעים אינטרנטיים? – פילוח לפי רמת שמרנות (N=2,415)

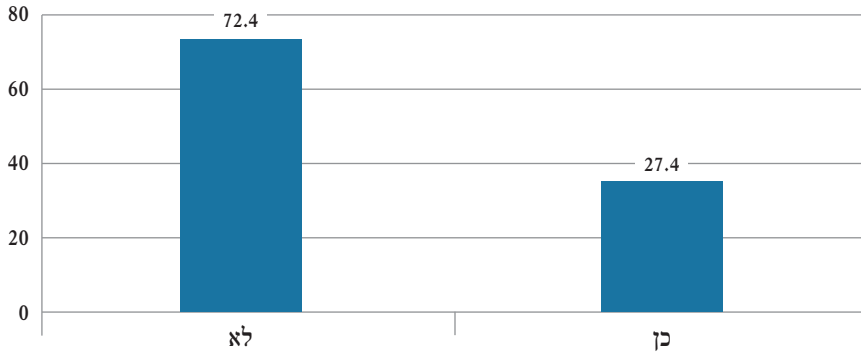
בגרף זה עמודות בצבע זהה מייצגות 100% של אותה קטגוריה לפי נעשה הפילוח, כאשר התפלגות ה-100% של כל קטגוריה מתפרסת על הקטיגוריות המופיעות בציר ה-X.



9. דעת המשיבים לגבי איכות תכני אולפן באתרי אינטרנט חרדיים

האם לדעתך את/ה צופה בתכני אולפן ווידאו חרדיים ברמה גבוהה?

לשאלה זו ענו 2,415 משיבים




האם לדעתך את/ה צופה בתכני אולפן ווידאו חרדיים ברמה גבוהה? – פילוח לפי

מגדר (N=2,415)



האם לדעתך את/ה צופה בתכני אולפן ווידאו חרדיים ברמה גבוהה? – פילוח לפי תת-מגזר (N=2,415)



סקר מעקב קורונה

מס' 33

בחירות בצל הקורונה: השפעת המשבר על דפוסי הצבעה

הסקר עלה באתר "כיכר השבת"

בין התאריכים 07/02/2021 – 10/02/2021

כל הנתונים ב-%

תקציר מנהלים

בסקר זה, הסקר השלושים ושלושה מסדרת הסקרים העוסקת בחרדים וקורונה, נאסף מידע אודות השפעת משבר הקורונה על דפוסי הצבעה בקרב הקהילה החרדית לקראת הבחירות לכנסת ה-24.

נבחנו בו הנושאים הבאים:

1. אמוץ בממשלה.
2. דפוסי הצבעה בבחירות קודמות.
3. כוונה להצביע בבחירות הקרובות.
4. הצבעה לסוג מפלגה בבחירות הקרובות.
5. השפעת משבר הקורונה על הצבעה בבחירות הקרובות.
6. טיפול הממשלה, חברי הכנסת של יהדות התורה וש"ס והתנהלותם במשבר הקורונה בקהילה החרדית ובציבור הכללי.
7. כוונה להצביע למפלגה אליה הצביעו בבחירות הקודמות.
8. האם נדרשת תחלופת חברי כנסת במפלגות החרדיות?

מהנתונים עולה

- כמעט מחצית מהמשיבים לסקר מציינים כי אין להם אמון בממשלת ישראל. נתון זה מקבל משנה תוקף בעקבות ממצא קודם שמצאנו בסקר 22.
- כ-15% מהמשיבים לא הצביעו בבחירות הקודמות (8.1% לא הצביעו למרות שהיו בעלי זכות הצבעה, ול-6.4% לא הייתה זכות הצבעה).
- נמצא כי שיעור המשיבים לסקר שהצהירו כי ישתפו בבחירות הקרובות - עתיד להיות נמוך משיעור המצביעים בבחירות הקודמות. פער זה בין שיעור המצביעים בבחירות קודמות לבין הצפי לשיעור המצביעים בבחירות הקרובות, נמצא גם בסקר 26.
- שיעורי ה'זליגה' הצפויה מהמפלגות החרדיות למפלגות אחרות: 14.4% מאלה שהצביעו בבחירות הקודמות למפלגות חרדיות לא מתכוונים להצביע להן בבחירות הקרובות. מתוכן: 5.7% (מכלל המשיבים) יצביעו למפלגה דתית-לאומית, 5.6% לא יצביעו כלל, ו-1.7% יצביעו למפלגה מהימין.
- בפילוח לתת-מגזר נמצא כי מבין הספרדים שהשיבו לסקר מעל 70% יצביעו למפלגה חרדית בבחירות הקרובות. אצל הליטאים - פחות מ-70% יצביעו למפלגה חרדית. החסידים מציינים בשיעור הנמוך ביותר מבין תתי-המגזר החרדי כי יצביעו למפלגה חרדית - רק כ-50% מכלל המשיבים החסידים לסקר.
- 60% מהמשיבים לסקר מציינים כי הצבעתם לא תושפע ממשבר הקורונה.
- עוד נמצא כי ככל שהמשיבים פחות שמרנים ויותר מודרניים - כך משבר הקורונה משפיע פחות על הצבעתם בבחירות הקרובות.
- הרוב היחסי של אלה שציינו כי למשבר הקורונה ישנה השפעה על הצבעתם בבחירות הקרובות (31.3%) ציינו כי זו תתבטא בהצבעה למפלגה אחרת מזו שהצביעו לה בבחירות הקודמות.
- בפילוח לפי תת-מגזר, נמצא כי הרוב היחסי של החסידים ציינו בשיעורים גבוהים מהליטאים והספרדים כי יצביעו למפלגה אחרת מזו שהצביעו לה בבחירות הקודמות. חלקם קשרו בין החלטה זו למשבר הקורונה ואילו אחרים ציינו שינהגו כך ללא קשר למשבר הקורונה.

- רוב יחסי של הליטאים ציינו באחוזים גבוהים כי אינם בטוחים כיצד יצביעו, אך לניהול משבר הקורונה יהיה משקל בהצבעתם, וזאת בשיעורים גבוהים יותר מהחסידים והספרדים. רוב יחסי של הספרדים ציינו באחוזים גבוהים כי יצביעו לאותה המפלגה, כי לדעתם חברי הכנסת שלה התנהלו במשבר בצורה טובה, וזאת בשיעורים גבוהים ביחס לתתי-מגזר האחרים.
- קצת יותר מחצי מהמשיבים לסקר מציינים כי בכוונתם להצביע למפלגה אליה הצביעו בפעם האחרונה.
- אוטונומיה חרדית: הרוב יחסי של המשיבים (25.2%) סבורים כי חברי הכנסת החרדים או גדולי הדור (20.2%) אחראיים על הטיפול במשבר הקורונה בציבור החרדי. בעוד רובם מציינים כי הטיפול במשבר הקורונה בכלל האוכלוסייה (הלא חרדית) הינו אחריותו של ראש הממשלה (34.2%) או הממשלה עצמה (30.5%). במונח זה נראה שעבור רבים מהחרדים, קיום חיים ב"אוטונומיה חרדית" היא עובדה ברורה, בוודאי ביחס למשבר הקורונה.
- התנהלות חברי הכנסת החרדים במשבר הקורונה: חברי הכנסת של ש"ס נתפסים בקרב המשיבים לסקר ככאלה שהתנהלו במשבר הקורונה טוב יותר מהממשלה ויותר מחברי הכנסת של יהדות התורה (אלה, קיבלו את הציון הנמוך ביותר לגבי התנהלותם במשבר הקורונה).
- בנוסף, הספרדים הם אלה שסבורים, בשיעורים גבוהים יותר, כי חברי הכנסת של ש"ס התנהלו טוב במשבר הקורונה, יותר מאשר סבורים כך החסידים והליטאים. עם זאת, גם החסידים והליטאים סבורים כי חברי הכנסת של ש"ס התנהלו טוב יותר מאשר חברי הכנסת של יהדות התורה במשבר הקורונה.
- נתון זה המצביע על האמון שנותנים ספרדים בחברי הכנסת של ש"ס עולה בקנה אחד עם הממצא לפיו רוב יחסי של הספרדים (כ-35%) ציינו כי יצביעו לאותה מפלגה.
- מעל 30% מאלה שאינם מתכוונים להצביע בבחירות הקרובות למפלגה אליה הצביעו בבחירות הקודמות הם חסידים; כ-25% מהם הינם ליטאים; ופחות מ-20% הם ספרדים.
- תחלופה בהנהגה הפוליטית: מעל 65% מהחסידים, 50% מהליטאים, וכ-40% מהספרדים סבורים כי נדרשת תחלופה בהנהגה הפוליטית במפלגות החרדיות.

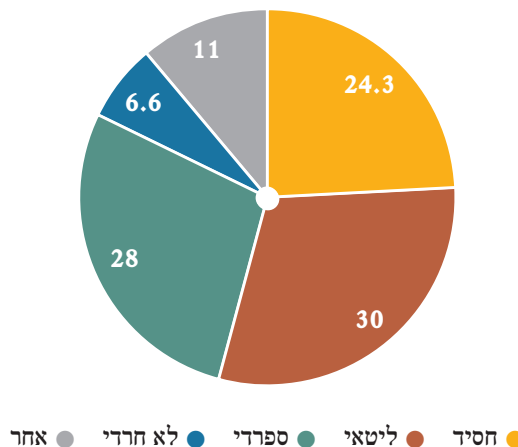
- ממצאים ייחודיים ביחס לחסידים: הרוב היחסי, של החסידים, ויותר מתתי-המגזר האחרים, אינם מתכוונים להצביע בבחירות הקרובות למפלגה אליה הצביעו בבחירות הקודמות.
- כ- 35% מהם ציינו כי יצביעו למפלגה אחרת מזו שהצביעו לה בבחירות הקודמות.
- החסידים מציינים בשיעור הנמוך ביותר מבין תתי-המגזר החרדי כי יצביעו למפלגה חרדית. רק כ-50% מכלל המשיבים החסידים לסקר ציינו כי יצביעו למפלגה חרדית.
- כמו"כ, מעל 65% מהמשיבים החסידים סבורים כי נדרשת תחלופה בהנהגה הפוליטית במפלגות החרדיות. נתון זה גבוה בהרבה משאר תתי המגזר בציבור החרדי.

דמוגרפיה

סה"כ משיבים לסקר: 1,976

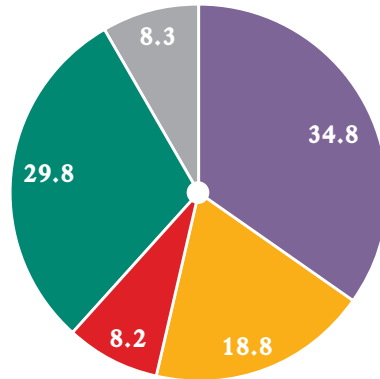
תתי-מגזר

(1,974 משיבים)



רמת שמרנות

(משיבים 1,969)



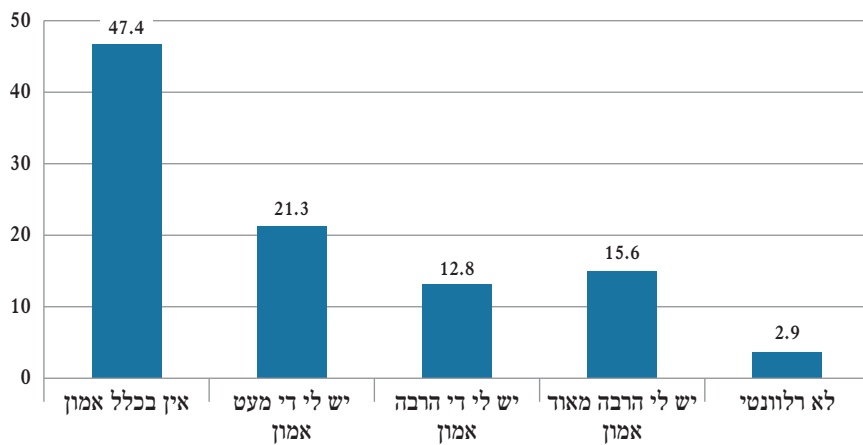
● שמרנית ● בין שמרנית למודרנית ● מודרנית ● קלאסית ● אחר

מענה לשאלות הסקר

1. אמון בממשלה

כמה אמון יש לך בממשלת ישראל?

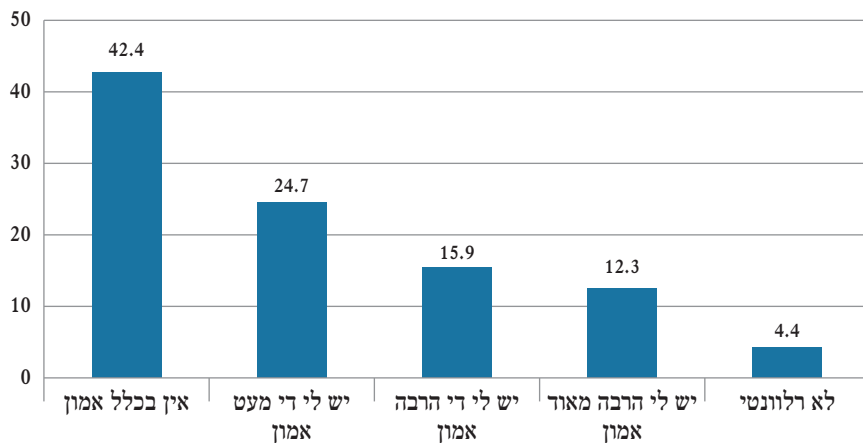
לשאלה זו ענו 1,976 משיבים



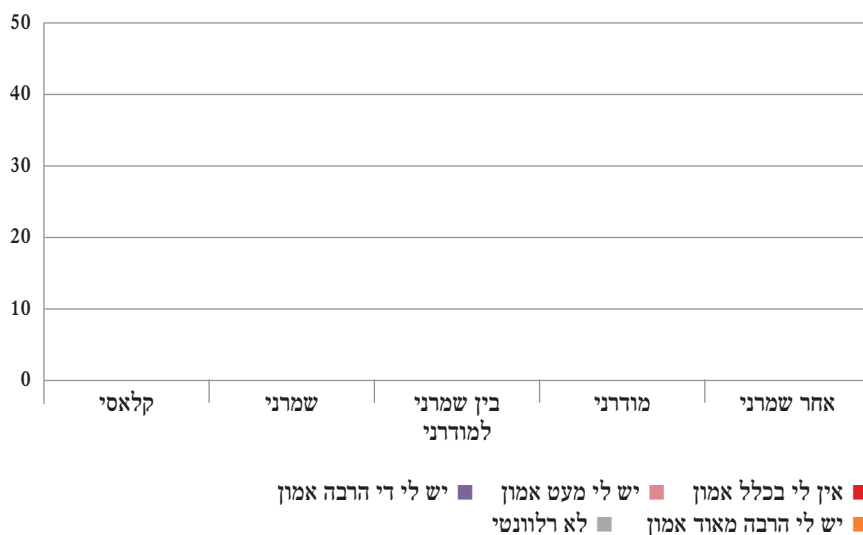
לשם השוואה, להלן נתוני סקר 22 שעסק באמון בגורמי ציבור. ממצאיו תומכים בממצאי הסקר הנוכחי. הממצאים קרובים בשני הסקרים.

עד כמה את/ה נותן/ת אמון במוסדות הבאים?

אמון בממשלת ישראל (N=1,851)



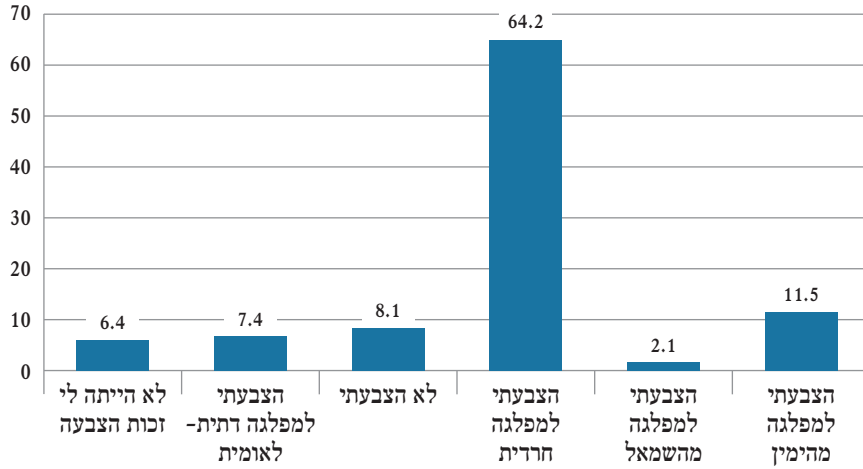
כמה אמון יש לך בממשלת ישראל? – פילוח לפי רמת שמרנות (N=1,976)



2. דפוסי הצבעה בבחירות קודמות

מה מתאר אותך בצורה הטובה ביותר, לגבי הצבעה בבחירות לכנסת?

לשאלה זו ענו 1,971 משיבים

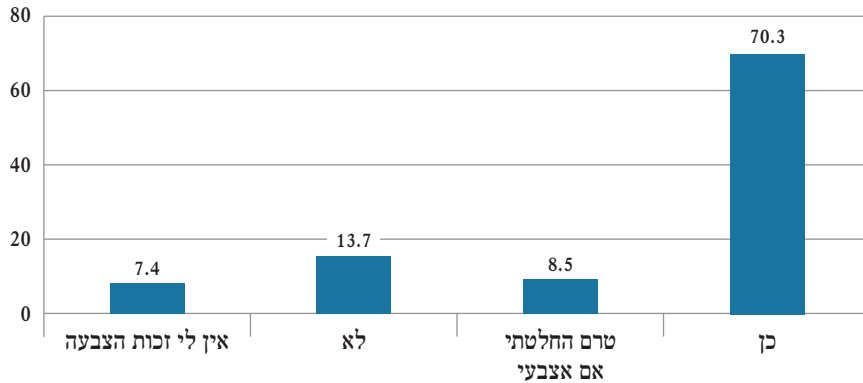


לשם השוואה, בסקר מס' 26 בחנו את השפעת משבר הקורונה על הצבעה בבחירות הקודמות, שם מצאנו כי 15.9% לא הצביעו בבחירות הקודמות. נתון זה מקבל אישוש בממצאי סקר זה המראים כי 14.5% לא הצביעו בבחירות הקודמות (8.1% לא הצביעו למרות שהיו בעלי זכות הצבעה, ול-6.4% לא הייתה זכות הצבעה).

3. כוונה להצביע בבחירות הקרובות

האם בכוונתך להצביע בבחירות הקרובות לכנסת?

לשאלה זו ענו 1,973 משיבים

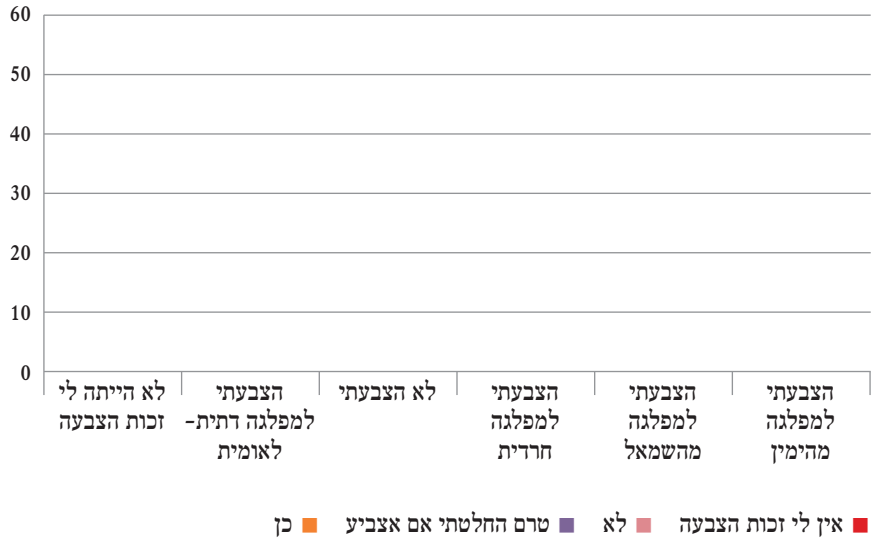


לפי דווח המשיבים לסקר נמצא כי שיעור המצביעים בבחירות הקרובות עתיד להיות נמוך משיעור המצביעים בבחירות הקודמות: 13.7% מהמשיבים לסקר סבורים כי לא יצביעו בבחירות הקרובות, על אף שיש להם זכות הצבעה. שיעור זה גבוה משיעור המשיבים שציינו כי לא הצביעו בבחירות הקודמות על אף שהייתה להם זכות הצבעה. בבחירות הקודמות שיעורם עמד על 8.1%.

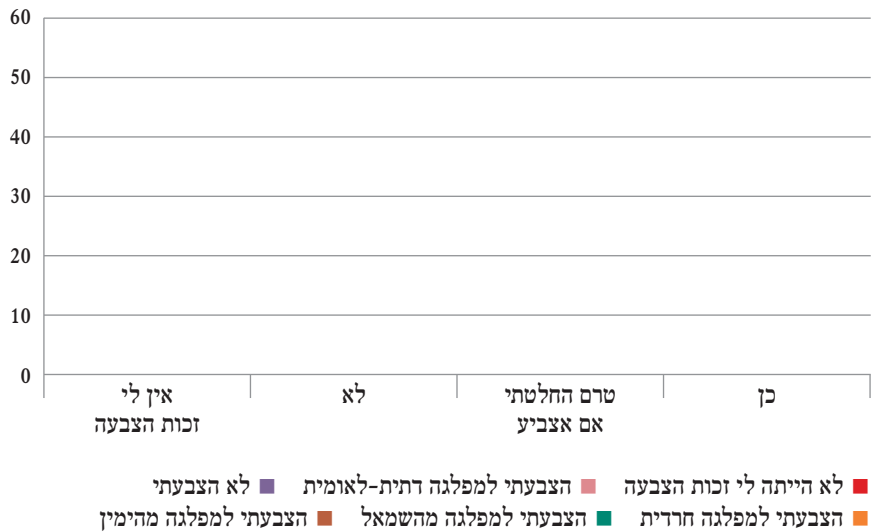
גם בסקר 26 מצאנו פער בין הצבעה בבחירות הקודמות לבין שיעורי הצבעה הצפויים בבחירות הקרובות: אלה נמצאו נמוכים יותר.

כוונה להצביע בבחירות הקרובות לכנסת – פילוח לפי דפוס הצבעה בבחירות הקודמות (N=1,971)

האם בכוונתן להצביע בבחירות הקרובות לכנסת?



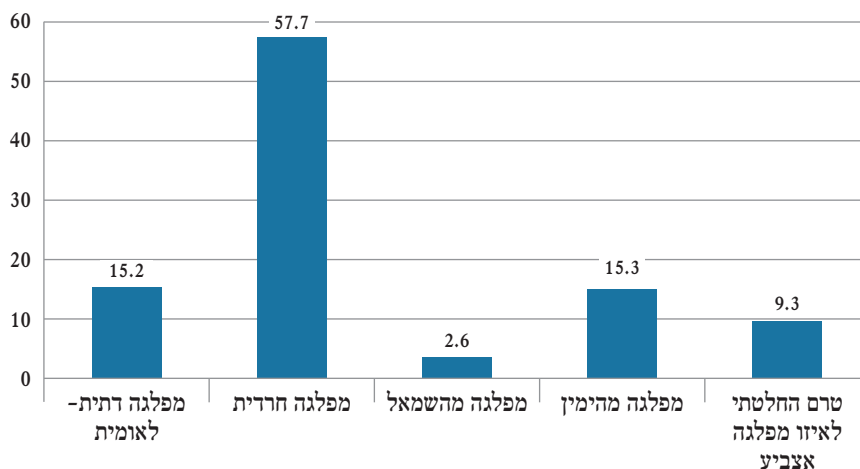
מה מתאר אותך בצורה הטובה ביותר, לגבי הצבעה בבחירות לכנסת?



4. הצבעה לסוג מפלגה בבחירות הקרובות

השאלה הבאה הופנתה אל אלה שענו בשאלה הקודמת "כן" או "טרם החלטתי":
לאיזה סוג מפלגה בכוונתך להצביע?

לשאלה זו ענו 1,706 משיבים



שיעורי הצבעה למפלגות שונות בבחירות הקודמות לעומת צפי לשיעורי הצבעה בבחירות הקרובות (1971=N)

פער בין שיעורי הצבעה בבחירות קודמות לשיעורי הצבעה בבחירות הקרובות	הבחירות הקרובות ¹	בחירות קודמות	אחוזי הצבעה ל:
1.7% +	13.2%	11.5%	מפלגה מהימין
0.1 +	2.2%	2.1%	מפלגה מהשמאל
14.4% -	49.8%	64.2%	מפלגה חרדית
5.7% +	13.1%	7.4%	מפלגה דתית-לאומית
5.6% +	13.7%	8.1%	לא הצביעו
	-	6.4%	לא היתה זכות הצבעה
	² 8%	-	טרם החליטו לאיזו מפלגה

בטבלה זו ניתן לראות את השינויים הצפויים בשיעורי ההצבעה. ניתן לראות את שיעורי ה'זליגה' מהמפלגות החרדיות למפלגות אחרות. 14.4% מאלה שהצביעו בבחירות הקודמות למפלגות חרדיות לא מתכוונים להצביע להן בבחירות הקרובות. מתוכן: 5.7% (מכלל המשיבים) יצביעו למפלגה דתית-לאומית, 5.6% לא יצביעו כלל, ו-1.7% יצביעו למפלגה מהימין.

לאיזה סוג מפלגה בכוונתך להצביע? – פילוח לפי תת-מגזר (N=1,706)

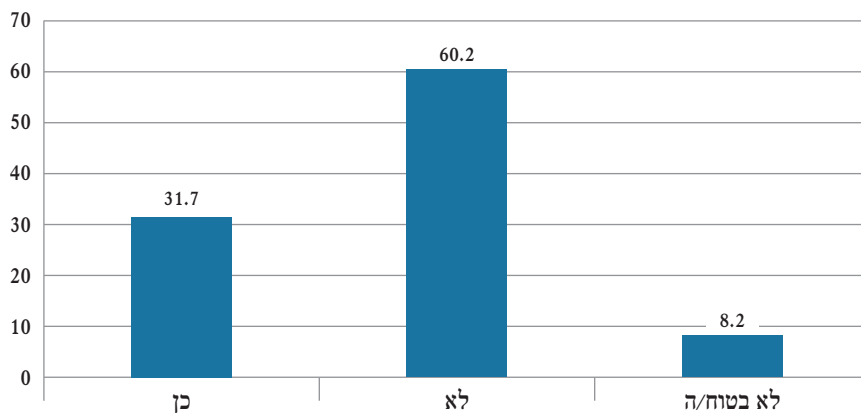


מבין כלל הספרדים שהשיבו לסקר מעל 70% יצביעו למפלגה חרדית בבחירות הקרובות. אצל הליטאים- פחות מ-70% יצביעו למפלגה חרדית. החסידים מציינים בשיעור הנמוך ביותר מבין תתי-המגזר החרדי כי יצביעו למפלגה חרדית- רק כ-50% מכלל המשיבים החסידים לסקר.

5. השפעת משבר הקורונה על הצבעה בבחירות הקרובות

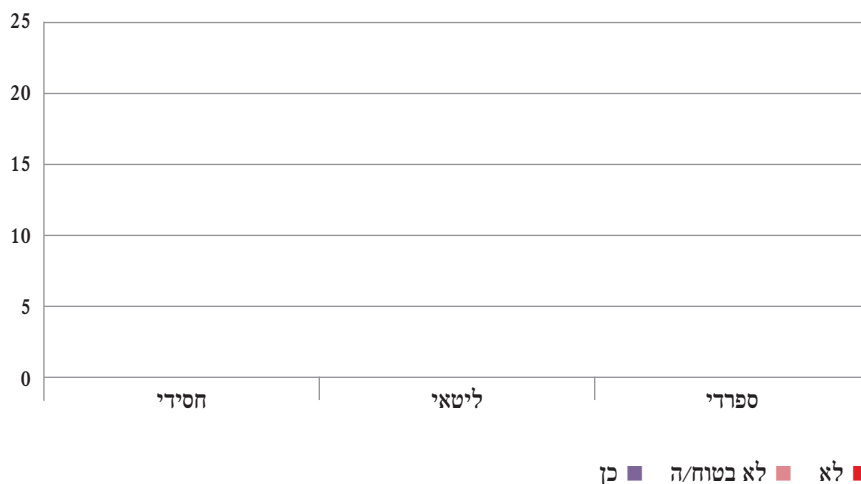
האם למשבר הקורונה יש השפעה על הצבעתך בבחירות הקרובות?

לשאלה זו ענו 1,704 משיבים

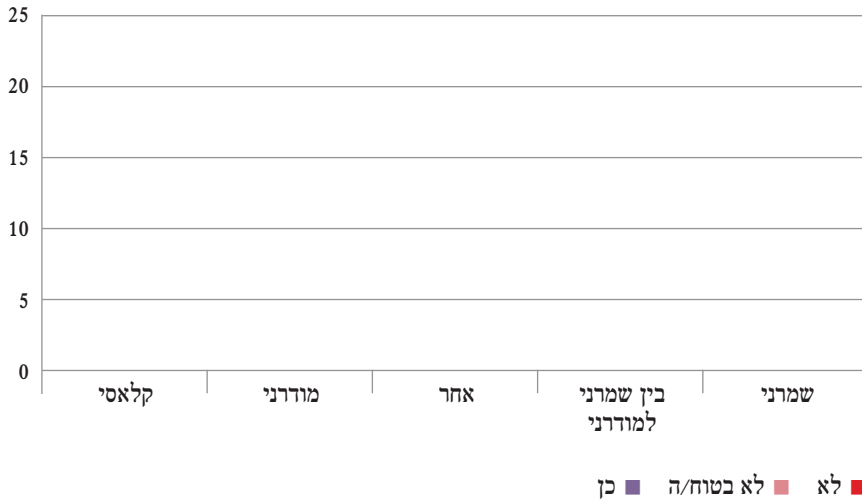


האם למשבר הקורונה יש השפעה על הצבעתך בבחירות הקרובות? – פילוח לפי

תת-מגזר (1,704=N)



האם למשבר הקורונה יש השפעה על הצבעתך בבחירות הקרובות? – פילוח לפי רמת-שמרנות (1,704=N)

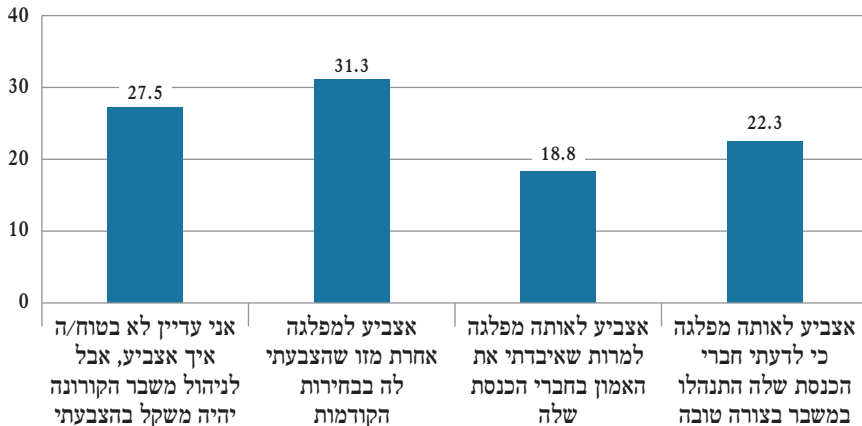


ככל שהמשיבים פחות שמרנים ויותר מודרניים- כך משבר הקורונה משפיע פחות על הצבעתם בבחירות הקרובות.


המשיבים שענו "כן" לשאלה הקודמת, כי למשבר הקורונה ישנה השפעה על הצבעתם בבחירות הקרובות, הועברו לשאלה הבאה:

כיצד משבר הקורונה משפיע על שיקוליך בהצבעה למפלגה בבחירות הקרובות?

לשאלה זו ענו 681 משיבים



כיצד משבר הקורונה משפיע על שיקוליך בהצבעה למפלגה בבחירות הקרובות?
– פילוח לפי תת-מגזר (N=681)



- אני עדיין לא בטוח/ה איך אצביע, אבל לניהול משבר הקורונה יהיה משקל בהצבעתי
- אצביע למפלגה אחרת מזו שהצבעתי לה בבחירות הקודמות
- אצביע לאותה מפלגה למרות שאיבדתי את האמון בחברי הכנסת שלה
- אצביע לאותה מפלגה כי לדעתי חברי הכנסת שלה התנהלו במשבר בצורה טובה

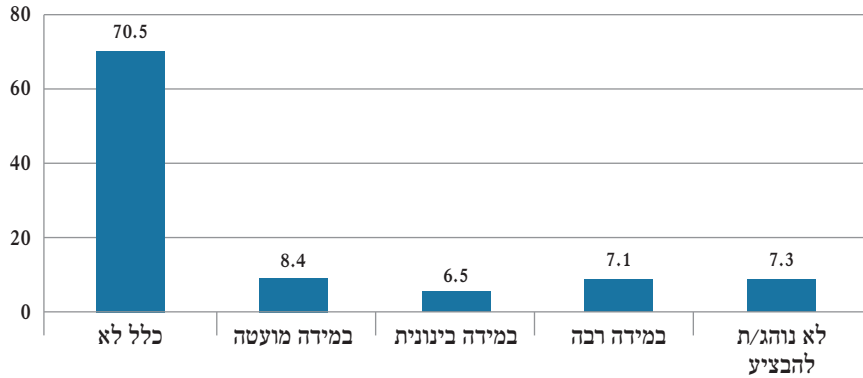
הרוב היחסי של אלה שציינו כי למשבר הקורונה תהיה השפעה על הצבעתם בבחירות הקרובות (31.3%) ציינו כי הדבר ישפיע עליהם כך שיצביעו למפלגה אחרת מזו שהצביעו לה בבחירות הקודמות.

בפילוח לפי תת-מגזר, נמצא כי הרוב היחסי של החסידים (כ-35%) שציינו כי למשבר הקורונה ישנה השפעה על הצבעתם בבחירות הקרובות והשיבו לשאלה זו, ציינו כי יצביעו למפלגה אחרת מזו שהצביעו לה בבחירות הקודמות. וזאת בשיעורים גבוהים ביחס לליטאים ולספרדים. הליטאים ציינו באחוזים גבוהים (רוב יחסי) כי אינם בטוחים כיצד יצביעו, אך לניהול משבר הקורונה יהיה משקל בהצבעתם, וזאת בשיעורים גבוהים יותר מהחסידים והספרדים.

באופציה "אצביע לאותה מפלגה, כי לדעתי חברי הכנסת שלה התנהלו במשבר בצורה טובה" בחרו רוב יחסי של הספרדים (כ-35%), ובשיעורים גבוהים ביחס לתת-מגזר האחרים.


באיזו מידה תחלואה גבוהה באזור מגוריך עלולה להשפיע על הגעתך לקלפי?

לשאלה זו ענו 1,976 משיבים



באיזו מידה תחלואה גבוהה באזור מגוריך עלולה להשפיע על הגעתך לקלפי? –

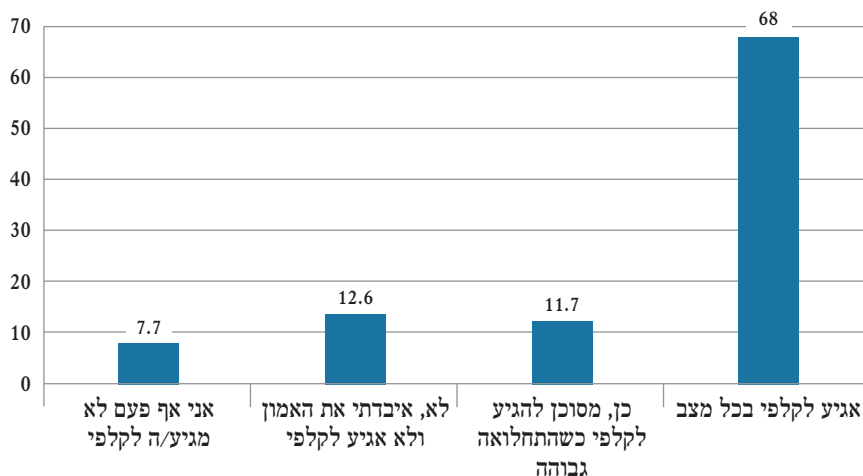
פילוח לפי תת-מגזר (1,976=N)



■ כלל לא
 ■ במידה מועטה
 ■ במידה בינונית
 ■ במידה רבה
 ■ לא נוהגת/להצביע

בהקשר זה נביא נתונים שמצאנו בסקר 26, בו בחנו השפעות מצב הקורונה על הגעה לקלפי. להלן הנתונים:

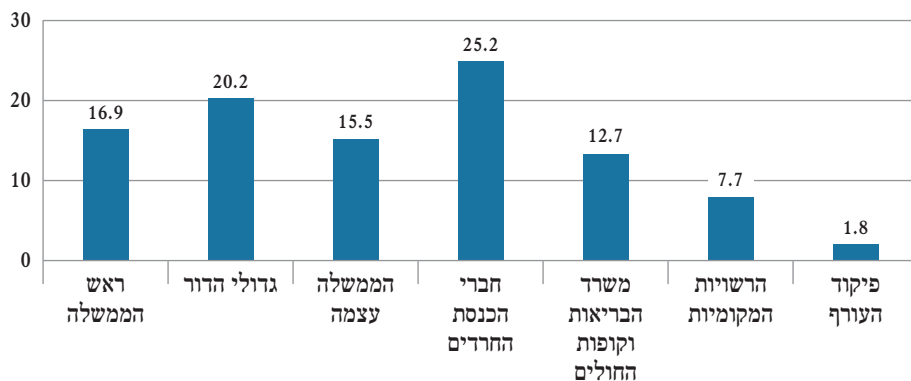
האם מצב התחלואה מהווה שיקול עבורך אם להגיע לקלפי? (N = 655)



6. טיפול הממשלה, חברי הכנסת של יהדות התורה וש"ס והתנהלותם במשבר הקורונה בקהילה החרדית וביציבור הכללי

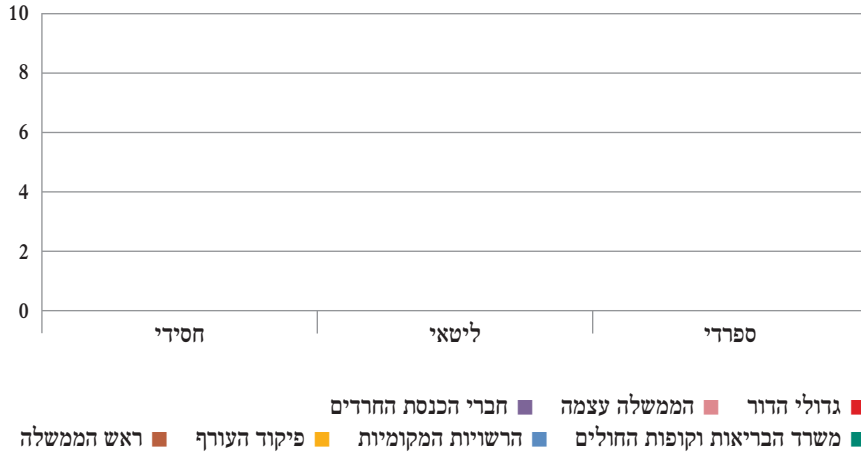
מי, לדעתך, אחראי על הטיפול במשבר הקורונה, ביציבור החרדי?

לשאלה זו ענו 1,975 משיבים



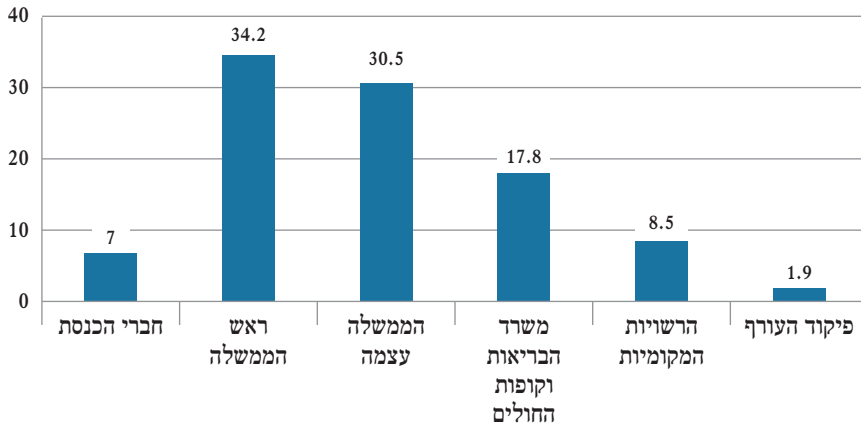
רוב יחסי של המשיבים סבורים כי חברי הכנסת החרדים אחראיים על הטיפול במשבר הקורונה בציבור החרדי.

מי, לדעתך, אחראי על הטיפול במשבר הקורונה, בציבור החרדי? – פילוח לפי תת-מגזר (N=1,975)



מי, לדעתך, אחראי על הטיפול במשבר הקורונה – בכלל האוכלוסייה?

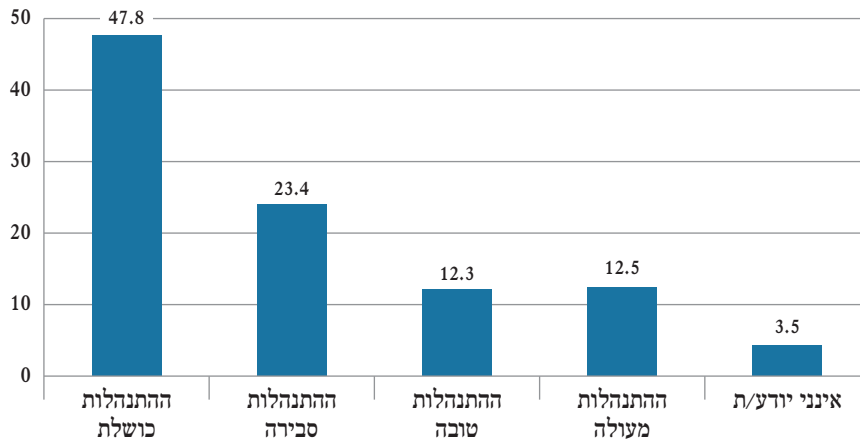
לשאלה זו ענו 1,973 משיבים



מי אחראי על הטיפול במשבר הקורונה בציבור החרדי, לעומת בכלל האוכלוסייה ³ (1,975=N)		
חברי הכנסת	טיפול במשבר הקורונה בציבור החרדי	טיפול במשבר הקורונה בכלל האוכלוסייה
חברי הכנסת:	חברי הכנסת החרדים:	חברי הכנסת:
	25.2%	7%
גדולי הדור	20.2%	—
ראש הממשלה	16.9%	34.2%
הממשלה עצמה	15.5%	30.5%
משרד הבריאות וקופות החולים	12.7%	17.8%
הרשויות המקומיות	7.7%	8.5%
פיקוד העורף	1.8%	1.9%

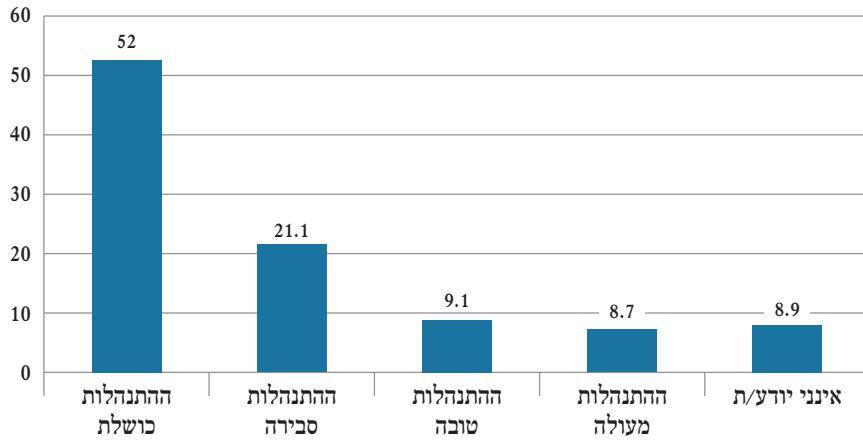
כיצד הינך רואה את התנהלות הממשלה במשבר הקורונה?

לשאלה זו ענו 1,968 משיבים



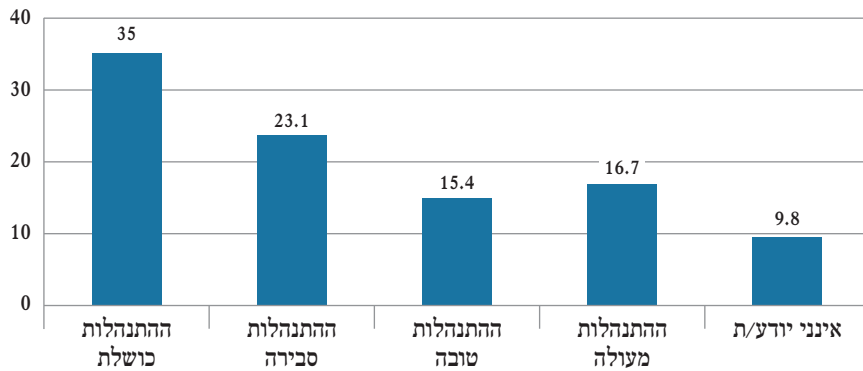
כיצד הינך רואה את התנהלות חברי הכנסת של יהדות התורה במשבר הקורונה?

לשאלה זו ענו 1,972 משיבים

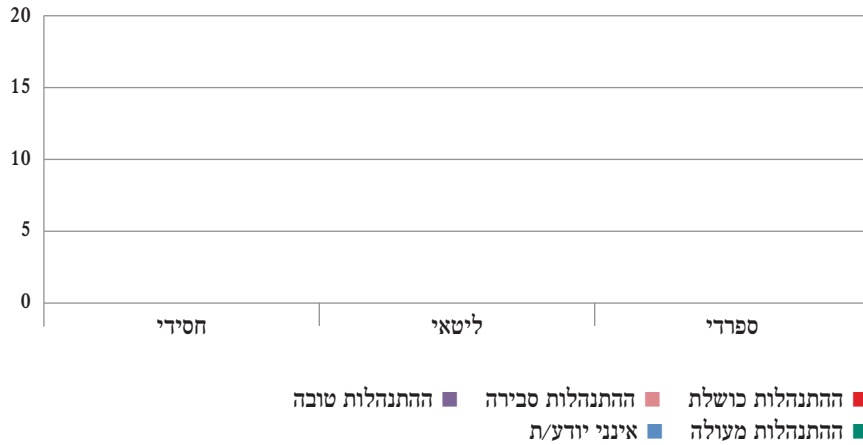


כיצד הינך רואה את התנהלות חברי הכנסת של ש"ס במשבר הקורונה?

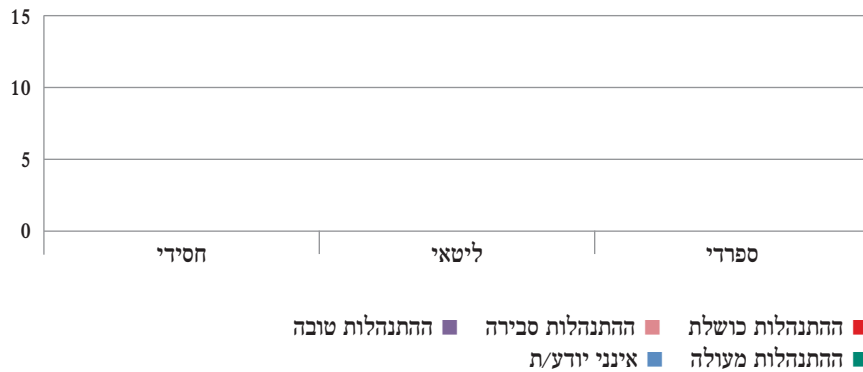
לשאלה זו ענו 1,969 משיבים



כיצד הינך רואה את התנהלות חברי הכנסת של יהדות התורה במשבר הקורונה?
– פילוח לפי תת-מגזר (N=1,972)



כיצד הינך רואה את התנהלות חברי הכנסת של ש"ס במשבר הקורונה? – פילוח לפי תת-מגזר (N=1,969)



בטבלת ההשוואה שלהלן ניתן לראות את עמדות המשיבים ביחס להתנהלות הממשלה, חברי הכנסת של יהדות התורה ושל ש"ס במשבר הקורונה:

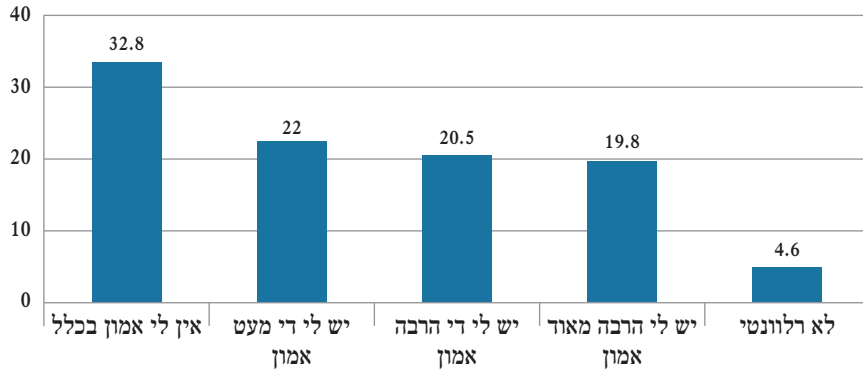
התנהלות הממשלה, חברי הכנסת של יהדות התורה ושל ש"ס במשבר הקורונה (1,968=N)			
חברי הכנסת של ש"ס	חברי הכנסת של יהדות התורה	הממשלה	
16.7%	8.7%	12.5%	התנהלות מעולה
15.4%	9.1%	12.3%	התנהלות טובה
23.1%	21.1%	23.4%	התנהלות סבירה
35%	52%	47.8%	התנהלות כושלת
9.8%	8.9%	3.5%	אינני יודע/ת

חברי הכנסת של ש"ס נתפסים בקרב המשיבים לסקר ככאלה שהתנהלו במשבר הקורונה טוב יותר מהממשלה ומחברי הכנסת של יהדות התורה (אשר, מבין השלושה, קיבלו את הציון הנמוך ביותר לגבי התנהלותם במשבר הקורונה). עם זאת, להלן נוכל לראות כי הספרדים הם אלה שסבורים, בשיעורים גבוהים יותר, כי חברי הכנסת של ש"ס התנהלו טוב במשבר הקורונה, יותר מאשר סבורים כך החסידים והליטאים. עם זאת, גם החסידים והליטאים סבורים כי חברי הכנסת של ש"ס התנהלו טוב יותר מאשר חברי הכנסת של יהדות התורה במשבר הקורונה.

נתון זה המצביע על האמון שנותנים ספרדים בחברי הכנסת של ש"ס עולה בקנה אחד עם ממצאים קודמים בסקר זה לפיו רוב יחסי של הספרדים (כ-35%) ציינו כי יצביעו לאותה מפלגה, כי לדעתם חברי הכנסת שלה התנהלו במשבר בצורה טובה.

בהקשר זה נביא את ממצאי סקר 22 (שעסק באמון בגורמי ציבור), לגבי אמון בחברי הכנסת החרדיים, בסקר זה חברי הכנסת החרדים קיבלו ציון נמוך, יחסית, של אמון הציבור. נמוך אף יותר מרמת האמון שדווחו המשיבים ביחס לראש הממשלה. להלן הגרף הרלוונטי:

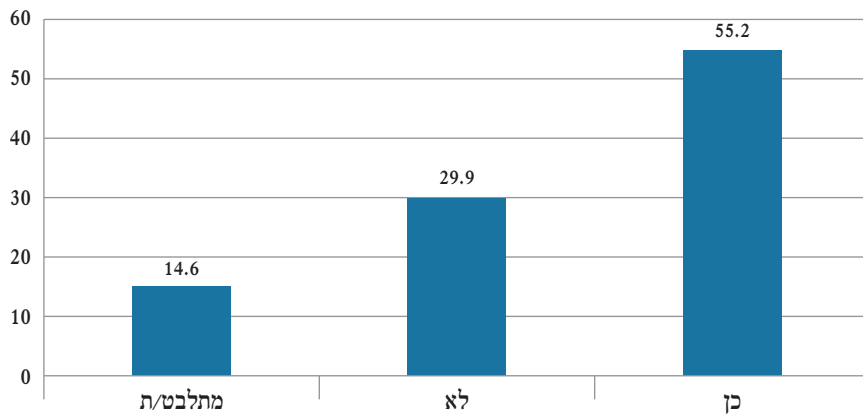
אמון בחברי הכנסת של המפלגות החרדיות (N=1,851)



7. כוונה להצביע למפלגה אליה הצביעו בבחירות הקודמות


האם בכוונתך להצביע למפלגה אליה הצבעת בפעם הקודמת?

לשאלה זו ענו 1,969 משיבים




לשאלה זו ביצענו מספר פילוחים:

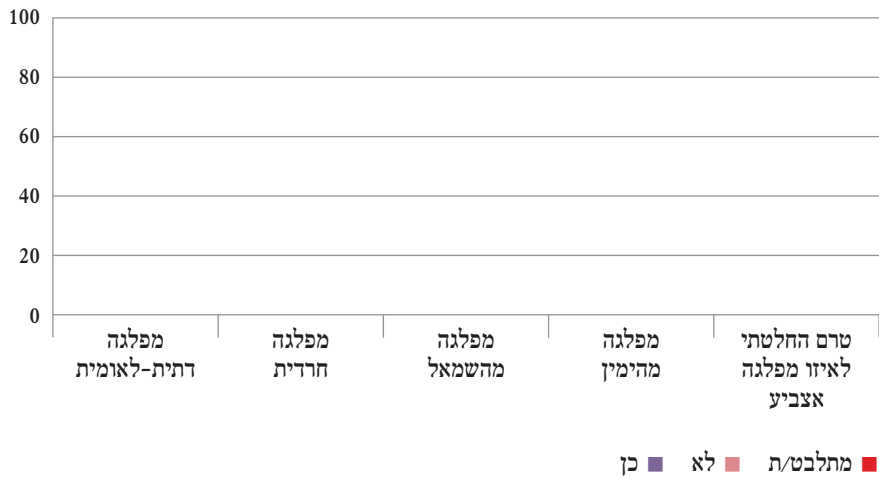
האם בכוונתך להצביע למפלגה אליה הצבעת בפעם הקודמת? – פילוח לפי עמדה כלפי התנהלות חברי הכנסת של יהדות התורה במשבר הקורונה (N=1,969)
כיצד הינך רואה את התנהלות חברי הכנסת של יהדות התורה במשבר הקורונה?



האם בכוונתך להצביע למפלגה אליה הצבעת בפעם הקודמת? – פילוח לפי עמדה כלפי התנהלות חברי הכנסת של ש"ס במשבר הקורונה (N=1,969)
כיצד הינך רואה את התנהלות חברי הכנסת של ש"ס במשבר הקורונה?

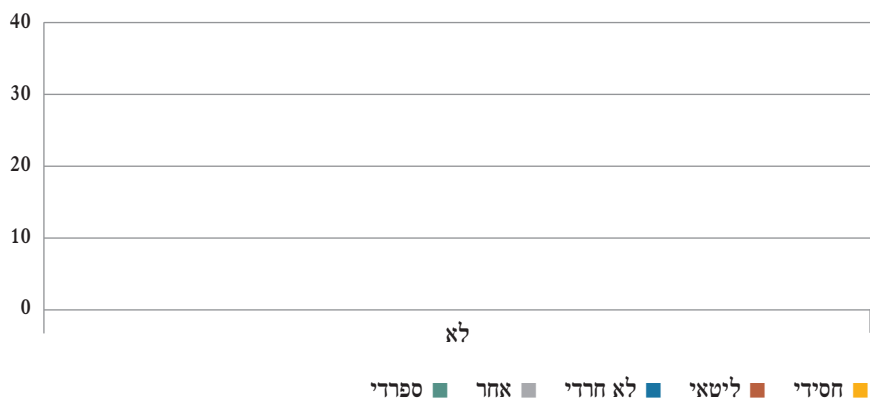


האם בכוונתך להצביע למפלגה אליה הצבעת בפעם הקודמת? – פילוח לפי סוג המפלגה שבכוונתו להצביע (1,969=N)
לאיזה סוג מפלגה בכוונתך להצביע?



משיבים שאינן בכוונתם להצביע למפלגה אליה הצביעו בפעם הקודמת – פילוח לפי תת-מגזר (590=N)

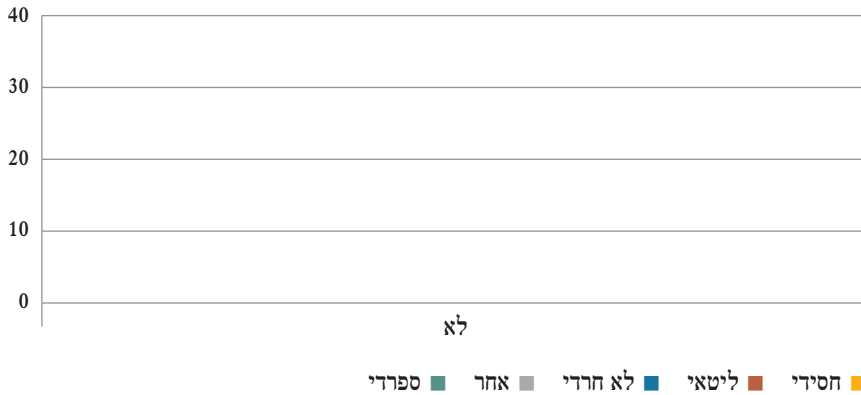
האם בכוונתך להצביע למפלגה אליה הצבעת בפעם הקודמת?



מעל 30% מאלה שאינם מתכוונים להצביע בבחירות הקרובות למפלגה אליה הצביעו בבחירות הקודמות הם חסידים; כ-25% מהם הינם ליטאים; ופחות מ-20% הם ספרדים.

משיבים שאין בכוונתם להצביע למפלגה אליה הצביעו בפעם הקודמת – פילוח לפי רמת שמרנות (590=N)

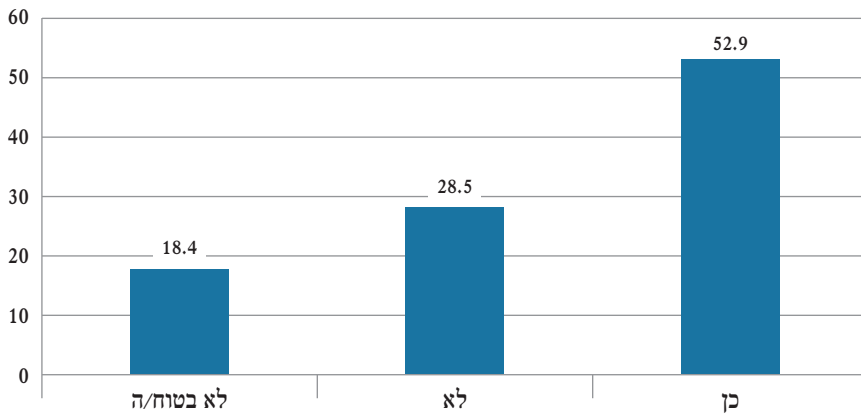
האם בכוונתך להצביע למפלגה אליה הצבעת בפעם הקודמת?



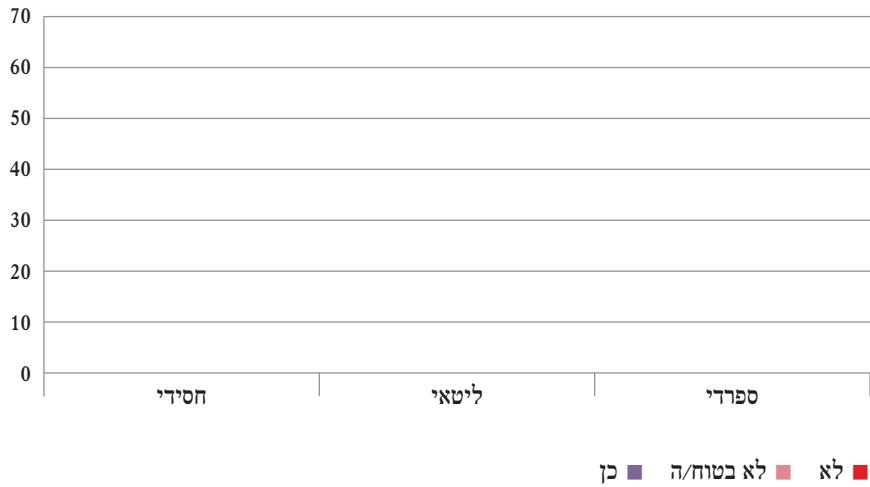
8. האם נדרשת תחלופת חברי כנסת במפלגות החרדיות?

האם לדעתך נדרשת תחלופה בהנהגה הפוליטית במפלגות החרדיות?

לשאלה זו ענו 1,972 משיבים



האם לדעתך נדרשת תחלופה בהנהגה הפוליטית במפלגות החרדיות? – פילוח לפי תת-מגזר (N=1,972)



מעל 65% מהמשיבים החסידים סבורים כי נדרשת תחלופה בהנהגה הפוליטית במפלגות החרדיות. נתון זה גבוה בהרבה משאר תתי המגזר בציבור החרדי: 50% מהליטאים, וכ-40% מהספרדים סבורים כי נדרשת תחלופה בהנהגה הפוליטית במפלגות החרדיות.